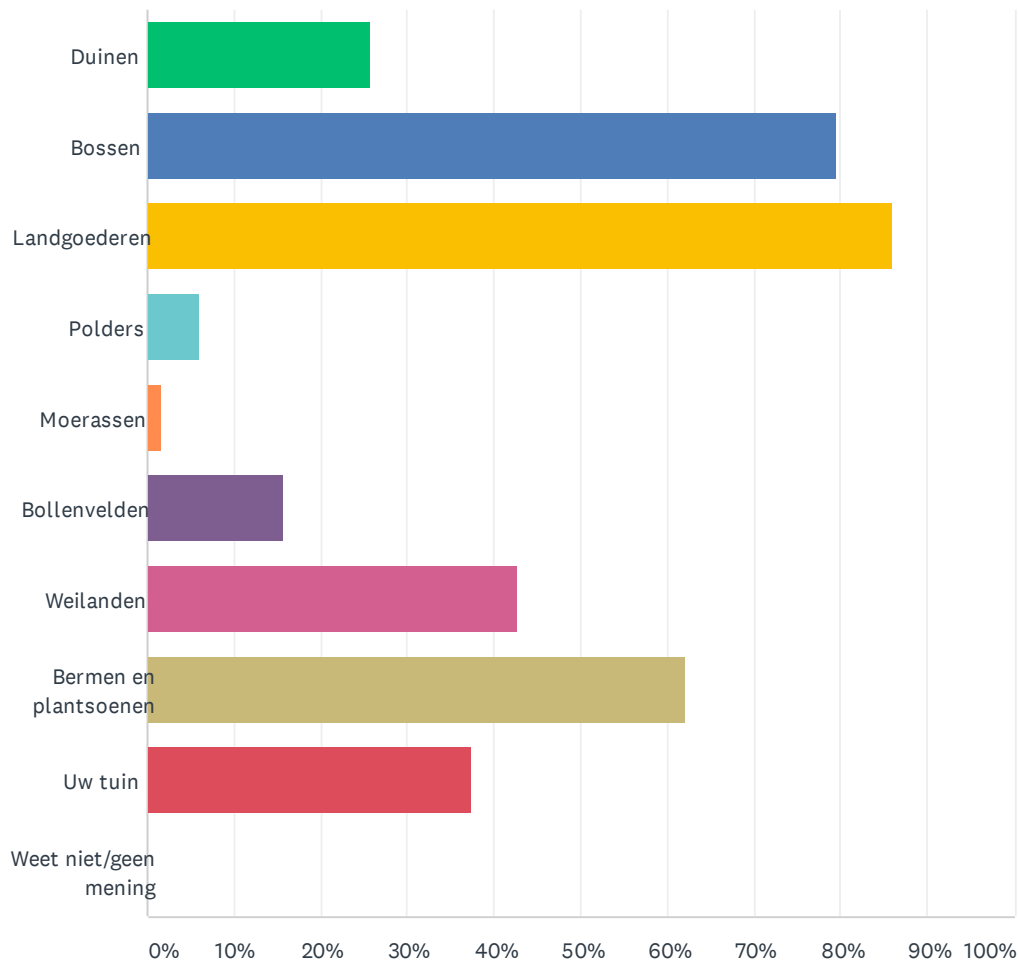


V1 Wat is volgens u typische natuur van Heemstede? U kunt maximaal vijf antwoorden selecteren

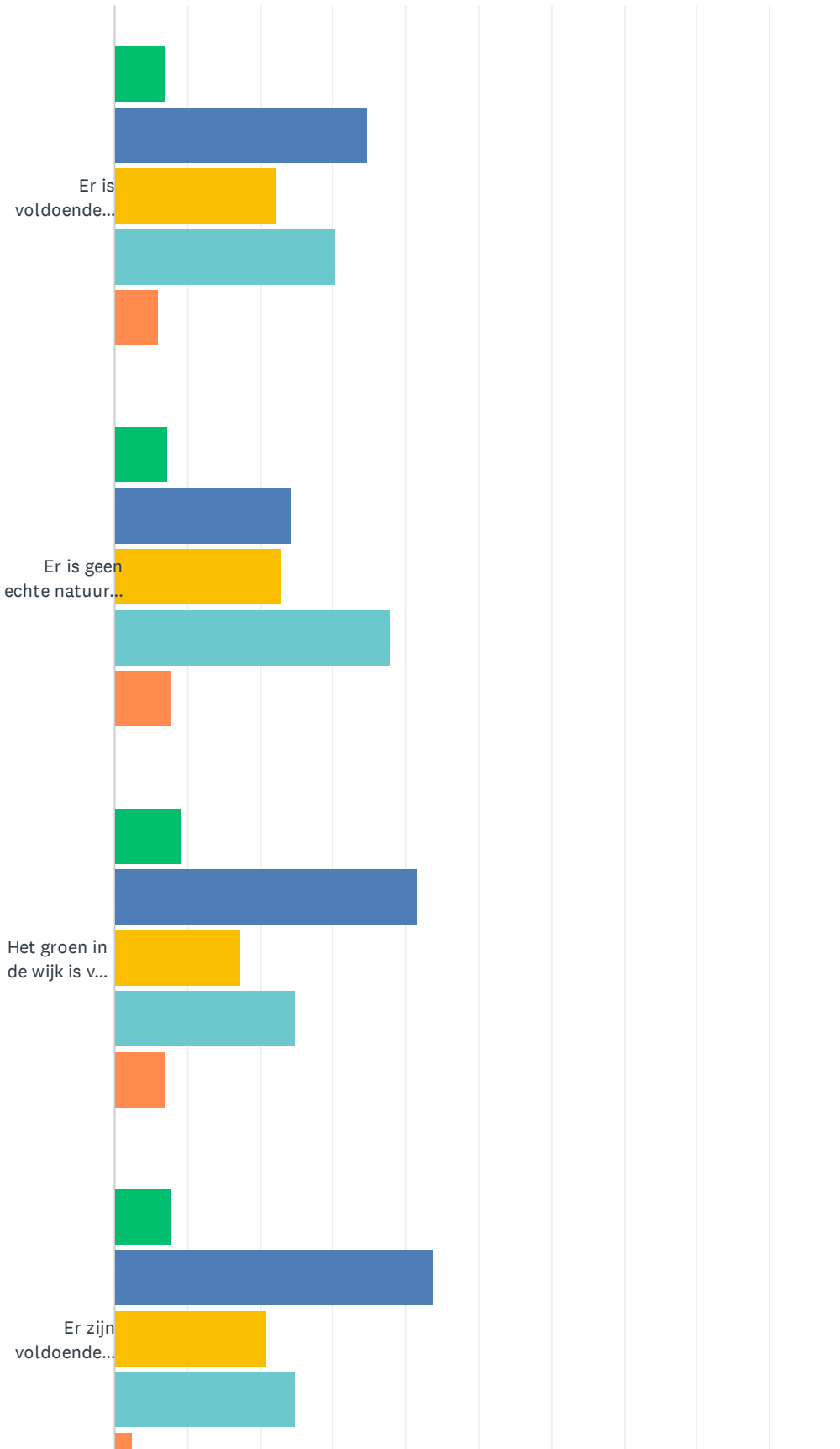
Beantwoord: 248 Overgeslagen: 0



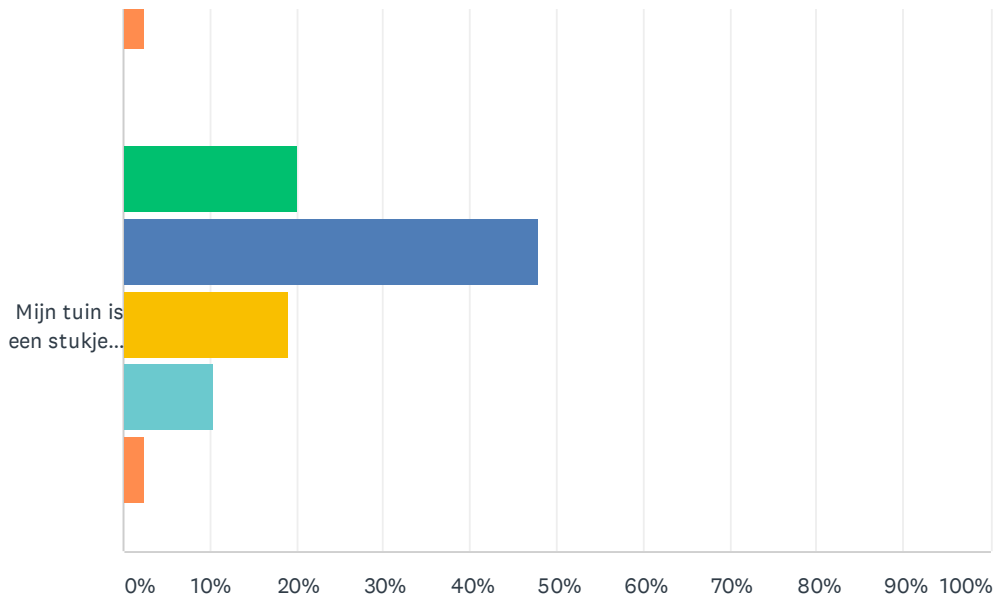
ANTWOORDKEUZEN	REACTIES	
Duinen	25.81%	64
Bossen	79.44%	197
Landgoederen	85.89%	213
Polders	6.05%	15
Moerassen	1.61%	4
Bollenvelden	15.73%	39
Weilanden	42.74%	106
Bermen en plantsoenen	62.10%	154
Uw tuin	37.50%	93
Weet niet/geen mening	0.00%	0
Totaal aantal respondenten: 248		

V2 Kunt u bij onderstaande stellingen aangeven in hoeverre u het hiermee eens bent? helemaal eens / eens / neutraal / oneens / helemaal oneens

Beantwoord: 248 Overgeslagen: 0



Vergroening Gemeente Heemstede



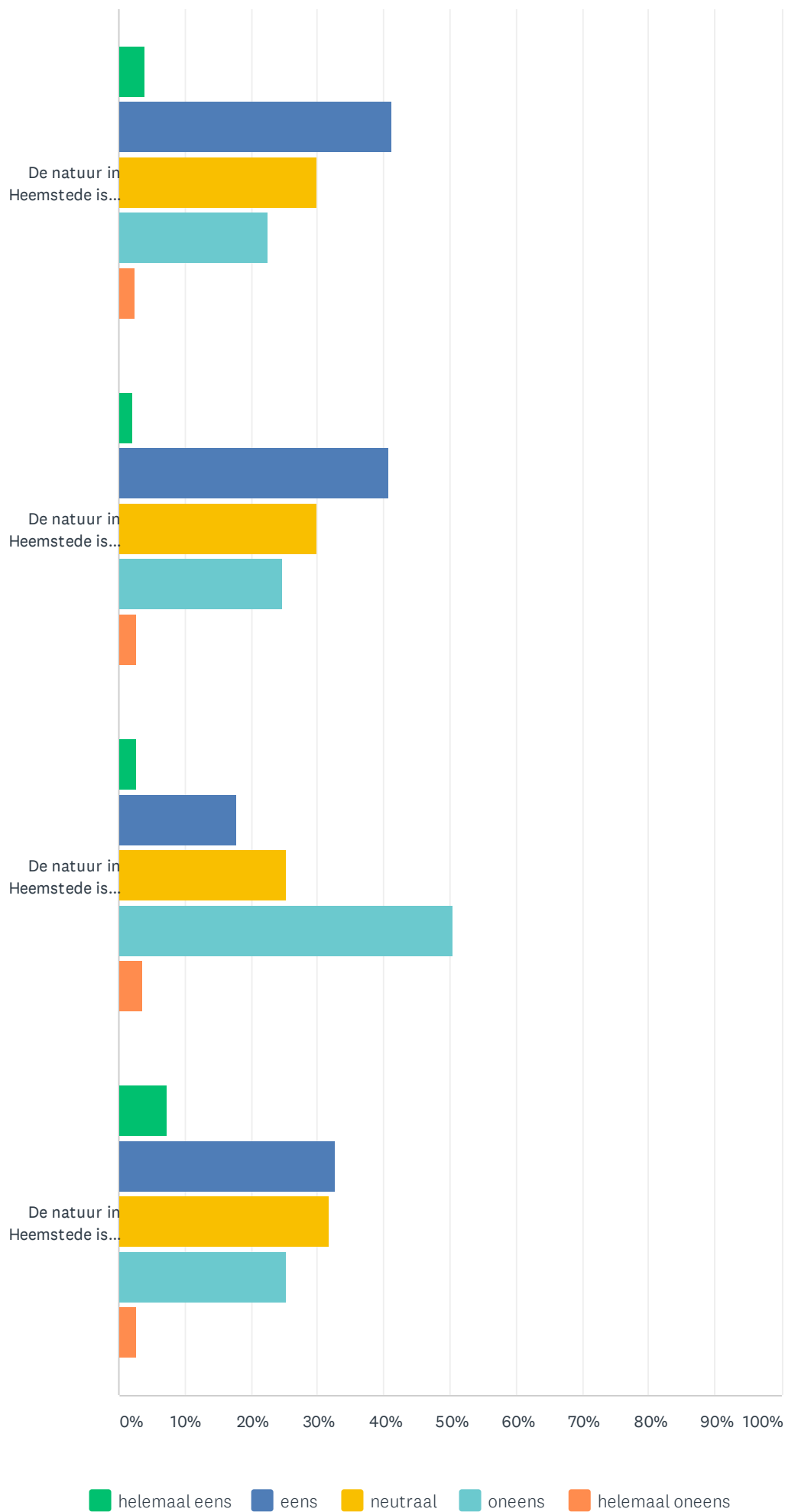
■ helemaal eens
 ■ eens
 ■ neutraal
 ■ oneens
 ■ helemaal oneens

	HELEMAAL EENS	EENS	NEUTRAAL	ONEENS	HELEMAAL ONEENS	TOTAAL	GEWOGEN GEMIDDELDE
Er is voldoende natuur in Heemstede.	6.85% 17	34.68% 86	22.18% 55	30.24% 75	6.05% 15	248	2.94
Er is geen echte natuur in Heemstede.	7.26% 18	24.19% 60	22.98% 57	37.90% 94	7.66% 19	248	3.15
Het groen in de wijk is voor mij natuur dichtbij.	9.27% 23	41.53% 103	17.34% 43	25.00% 62	6.85% 17	248	2.79
Er zijn voldoende plekken in Heemstede waar je natuur kunt beleven.	7.66% 19	43.95% 109	20.97% 52	25.00% 62	2.42% 6	248	2.71
Mijn tuin is een stukje natuur.	20.16% 50	47.98% 119	18.95% 47	10.48% 26	2.42% 6	248	2.27

V3 Hoe waardeert u de natuur in Heemstede? Kunt u aangeven in hoeverre u het met onderstaande stellingen eens bent?helemaal eens / eens / neutraal / oneens / helemaal oneens

Beantwoord: 248 Overgeslagen: 0

Vergroening Gemeente Heemstede



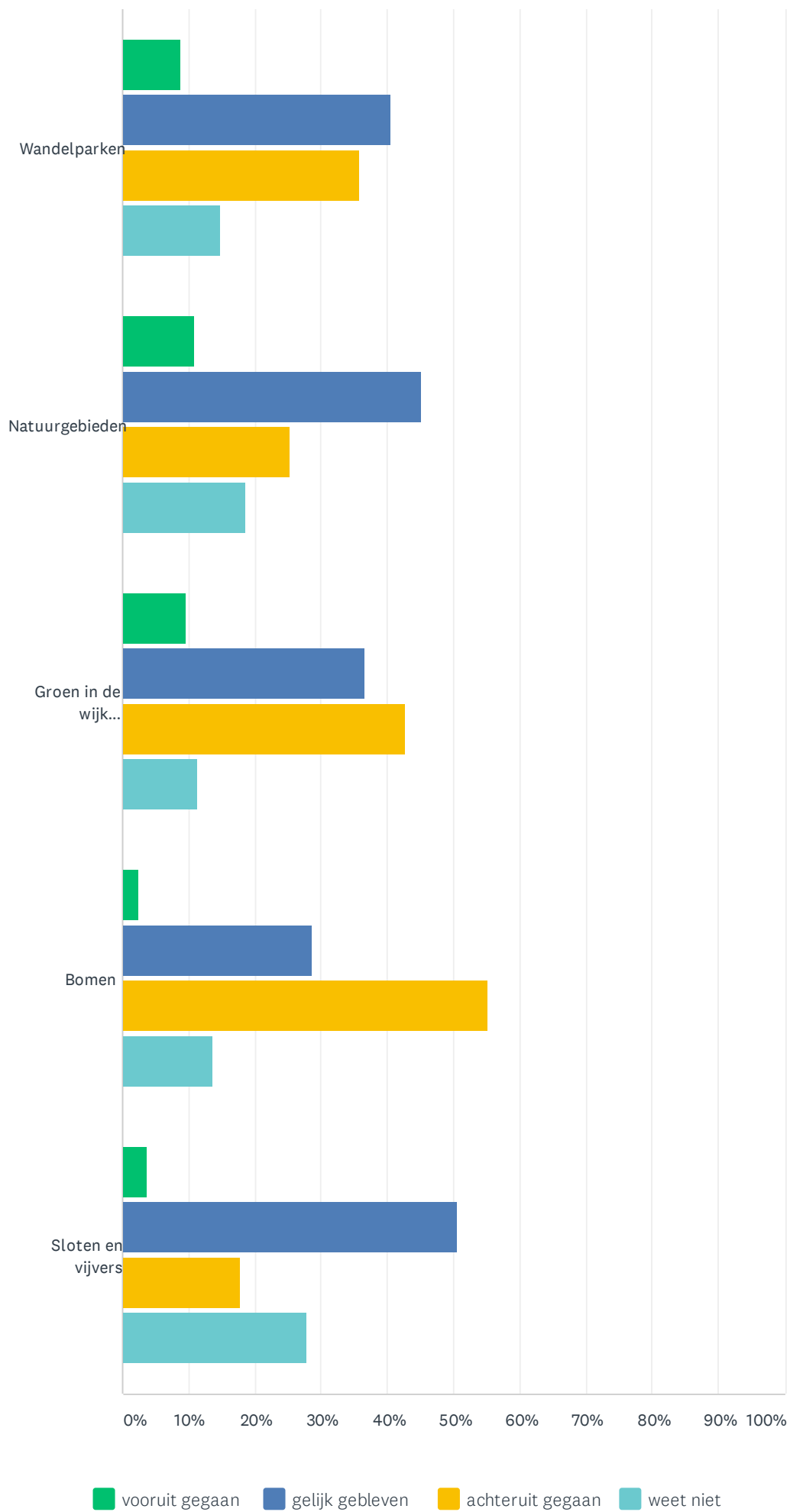
Vergroening Gemeente Heemstede

	HELEMAAL EENS	EENS	NEUTRAAL	ONEENS	HELEMAAL ONEENS	TOTAAL	GEWOGEN GEMIDDELDE
De natuur in Heemstede is kleurrijk.	4.03% 10	41.13% 102	29.84% 74	22.58% 56	2.42% 6	248	2.78
De natuur in Heemstede is divers.	2.02% 5	40.73% 101	29.84% 74	24.60% 61	2.82% 7	248	2.85
De natuur in Heemstede is rommelig.	2.82% 7	17.74% 44	25.40% 63	50.40% 125	3.63% 9	248	3.34
De natuur in Heemstede is aangeharkt.	7.26% 18	32.66% 81	31.85% 79	25.40% 63	2.82% 7	248	2.84

V4 Is de natuur in Heemstede er volgens u in de afgelopen 5 jaar op vooruit of achteruit gegaan?

Beantwoord: 241 Overgeslagen: 7

Vergroening Gemeente Heemstede

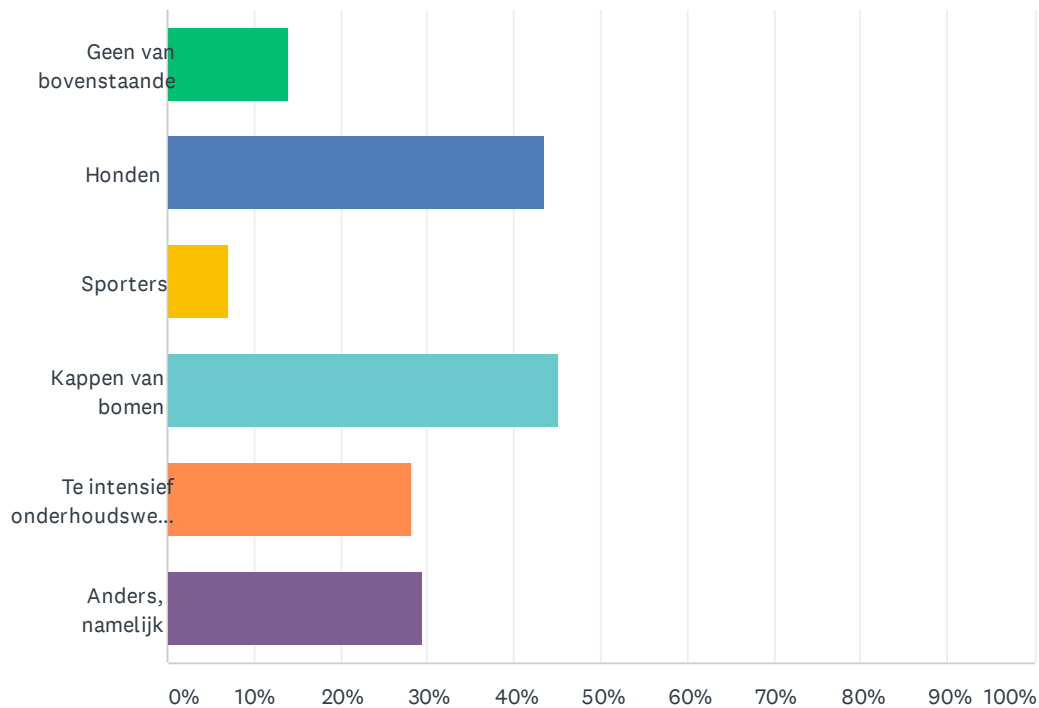


Vergroening Gemeente Heemstede

	VOORUIT GEGAAN	GELIJK GEBLEVEN	ACHTERUIT GEGAAN	WEET NIET	TOTAAL	GEWOGEN GEMIDDELDE
Wandelparken	8.71% 21	40.66% 98	35.68% 86	14.94% 36	241	2.57
Natuurgebieden	10.79% 26	45.23% 109	25.31% 61	18.67% 45	241	2.52
Groen in de wijk (plantsoenen, bermen)	9.54% 23	36.51% 88	42.74% 103	11.20% 27	241	2.56
Bomen	2.49% 6	28.63% 69	55.19% 133	13.69% 33	241	2.80
Sloten en vijvers	3.73% 9	50.62% 122	17.84% 43	27.80% 67	241	2.70

V5 Zijn er zaken in de natuur in Heemstede die u als storend ervaart? Er zijn meerdere antwoorden mogelijk

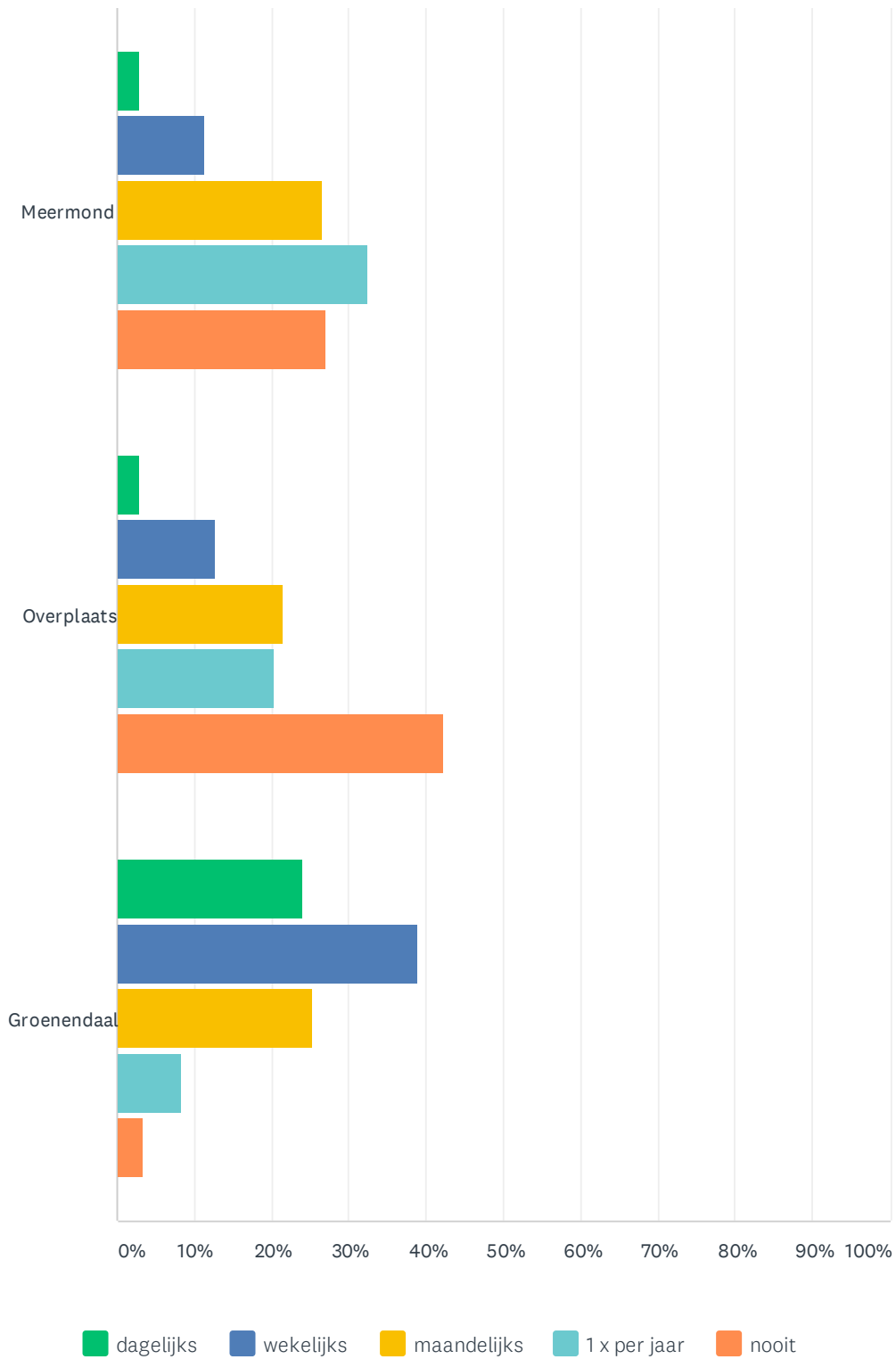
Beantwoord: 241 Overgeslagen: 7



ANTWOORDKEUZEN	REACTIES	
Geen van bovenstaande	14.11%	34
Honden	43.57%	105
Sporters	7.05%	17
Kappen van bomen	45.23%	109
Te intensief onderhoudswerk aan het groen	28.22%	68
Anders, namelijk	29.46%	71
Totaal aantal respondenten: 241		

V6 Hoe vaak bezoekt u één van de groengebieden van de gemeente?

Beantwoord: 241 Overgeslagen: 7

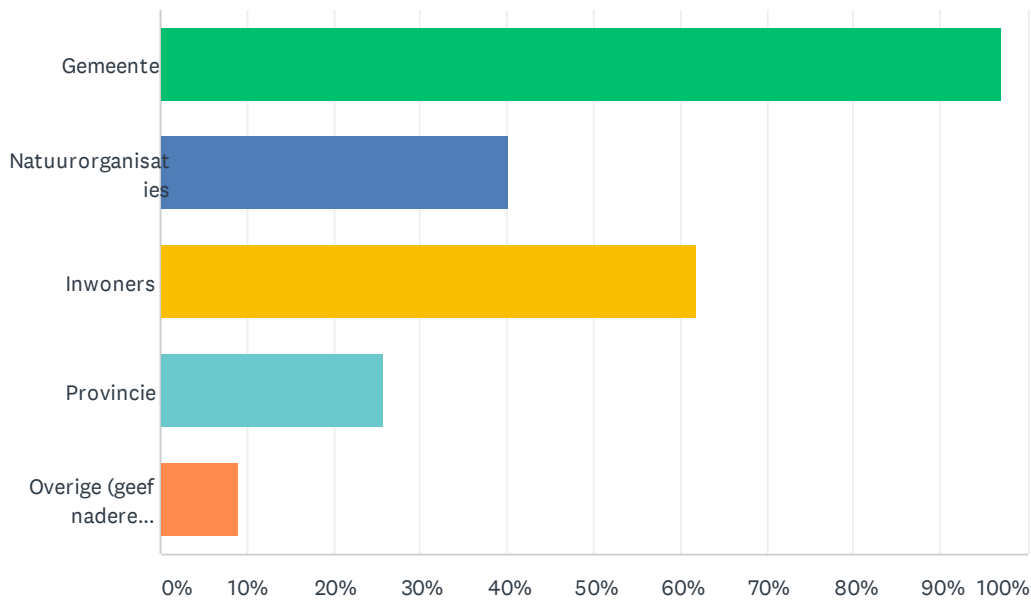


Vergroening Gemeente Heemstede

	DAGELIJKS	WEKELIJKS	MAANDELIJKS	1 X PER JAAR	NOOIT	TOTAAL	GEWOGEN GEMIDDELDE
Meermond	2.90% 7	11.20% 27	26.56% 64	32.37% 78	26.97% 65	241	3.69
Overplaats	2.90% 7	12.86% 31	21.58% 52	20.33% 49	42.32% 102	241	3.86
Groenendaal	24.07% 58	39.00% 94	25.31% 61	8.30% 20	3.32% 8	241	2.28

V7 Wie vindt u dat verantwoordelijk is voor de natuur in de gemeente Heemstede? Er zijn meerdere antwoorden mogelijk

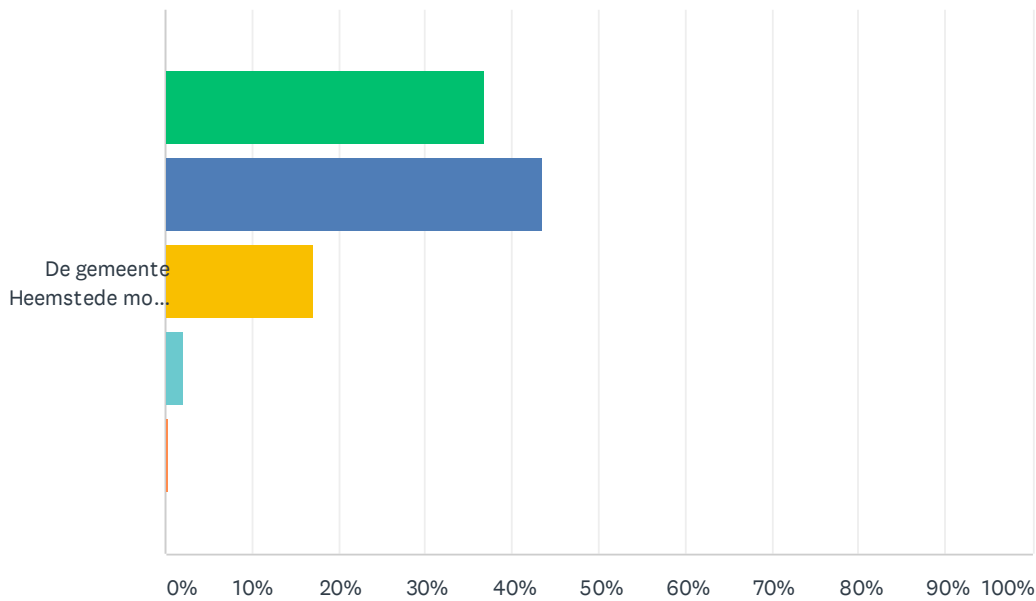
Beantwoord: 234 Overgeslagen: 14



ANTWOORDKEUZEN	REACTIES	
Gemeente	97.01%	227
Natuurorganisaties	40.17%	94
Inwoners	61.97%	145
Provincie	25.64%	60
Overige (geef nadere toelichting)	8.97%	21
Totaal aantal respondenten: 234		

V8 Kunt u bij onderstaande stelling aangeven in hoeverre u het hiermee eens bent? helemaal eens / eens / neutraal / oneens / helemaal oneens

Beantwoord: 234 Overgeslagen: 14

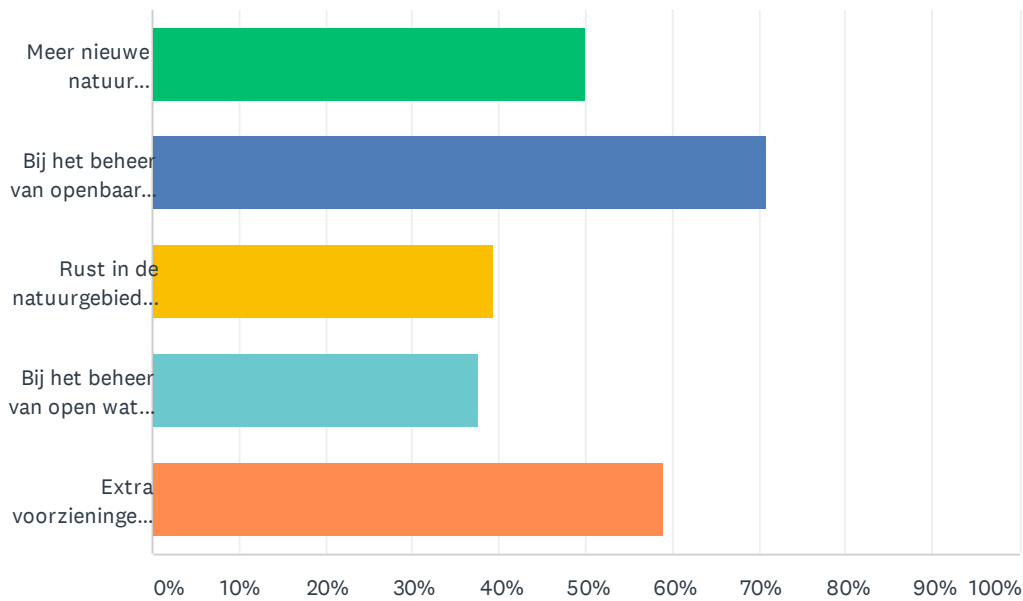


■ helemaal eens
 ■ eens
 ■ neutraal
 ■ oneens
 ■ helemaal oneens

	HELEMAAL EENS	EENS	NEUTRAAL	ONEENS	HELEMAAL ONEENS	TOTAAL	GEWOGEN GEMIDDELDE
De gemeente Heemstede moet meer aandacht geven aan de natuur.	36.75% 86	43.59% 102	17.09% 40	2.14% 5	0.43% 1	234	1.86

V9 Wat zou de gemeente kunnen doen om de natuur in Heemstede te versterken? Er zijn meerdere antwoorden mogelijk

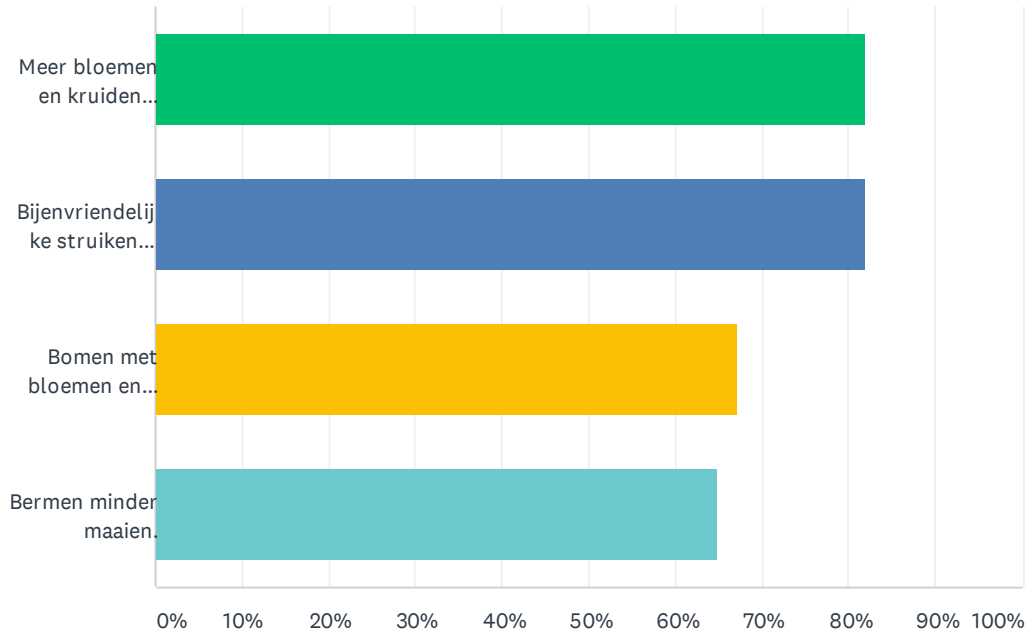
Beantwoord: 234 Overgeslagen: 14



ANTWOORDKEUZEN	REACTIES
Meer nieuwe natuur aanleggen.	50.00% 117
Bij het beheer van openbaar groen meer rekening houden met de natuur.	70.94% 166
Rust in de natuurgebieden vergroten.	39.32% 92
Bij het beheer van open water meer rekening houden met de natuur.	37.61% 88
Extra voorzieningen plaatsen faunapassages/natuurverbindingen (eekhoornbruggen, paddentunnels, etc.), groene daken, groene gevels, nestkasten	58.97% 138
Totaal aantal respondenten: 234	

V10 Wat zou de gemeente kunnen doen om het openbaar groen zoals bermen, plantsoenen natuurlijker te maken (groen in de wijk)? Er zijn meerdere antwoorden mogelijk

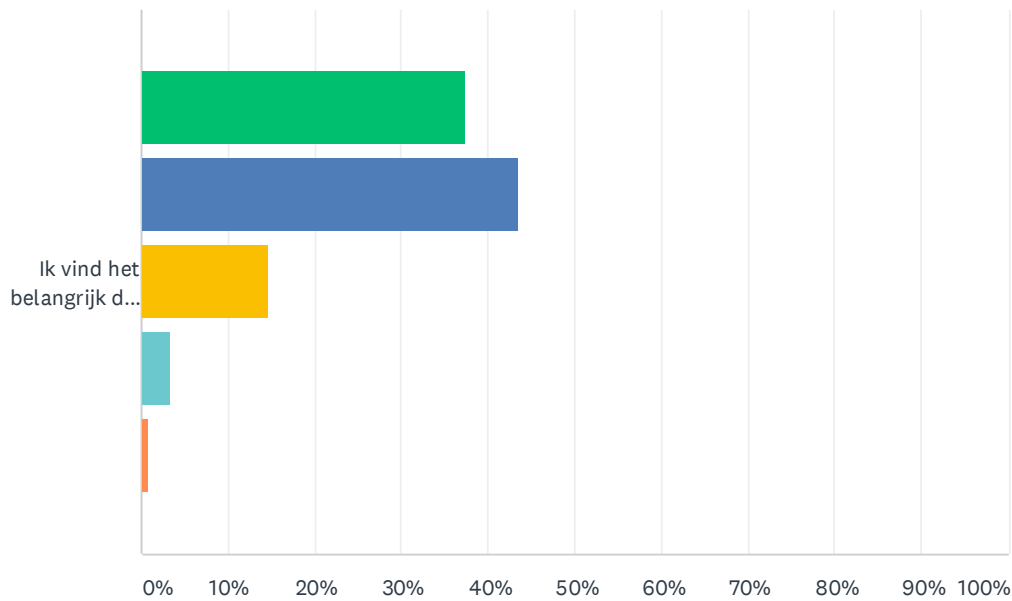
Beantwoord: 234 Overgeslagen: 14



ANTWOORDKEUZEN	REACTIES	
Meer bloemen en kruiden zaaien.	82.05%	192
Bijenvriendelijke struiken planten.	82.05%	192
Bomen met bloemen en vruchten plaatsen.	67.09%	157
Bermen minder maaien.	64.96%	152
Totaal aantal respondenten: 234		

V11 Kunt u bij onderstaande stelling aangeven in hoeverre u het hiermee eens bent?helemaal eens / eens / neutraal / oneens / helemaal oneens

Beantwoord: 232 Overgeslagen: 16

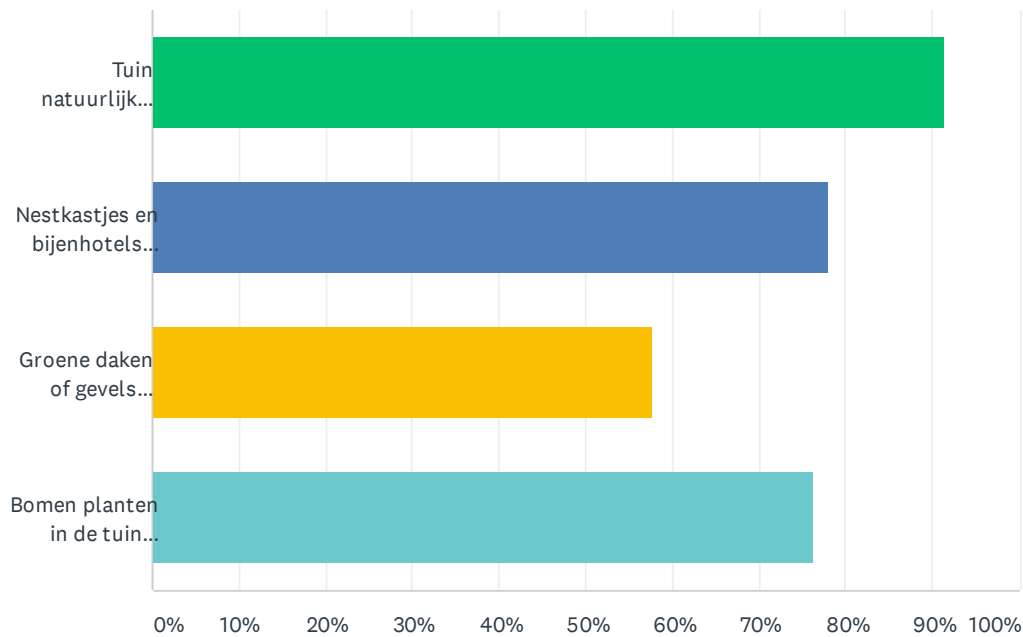


■ helemaal eens
 ■ eens
 ■ neutraal
 ■ oneens
 ■ helemaal oneens

	HELEMAAL EENS	EENS	NEUTRAAL	ONEENS	HELEMAAL ONEENS	TOTAAL	GEWOGEN GEMIDDELDE
Ik vind het belangrijk dat inwoners zélf maatregelen nemen ter versterking van de natuur en biodiversiteit.	37.50% 87	43.53% 101	14.66% 34	3.45% 8	0.86% 2	232	1.86

V12 Wat zouden de inwoners kunnen doen om de eigen omgeving natuurlijker te maken? Er zijn meerdere antwoorden mogelijk

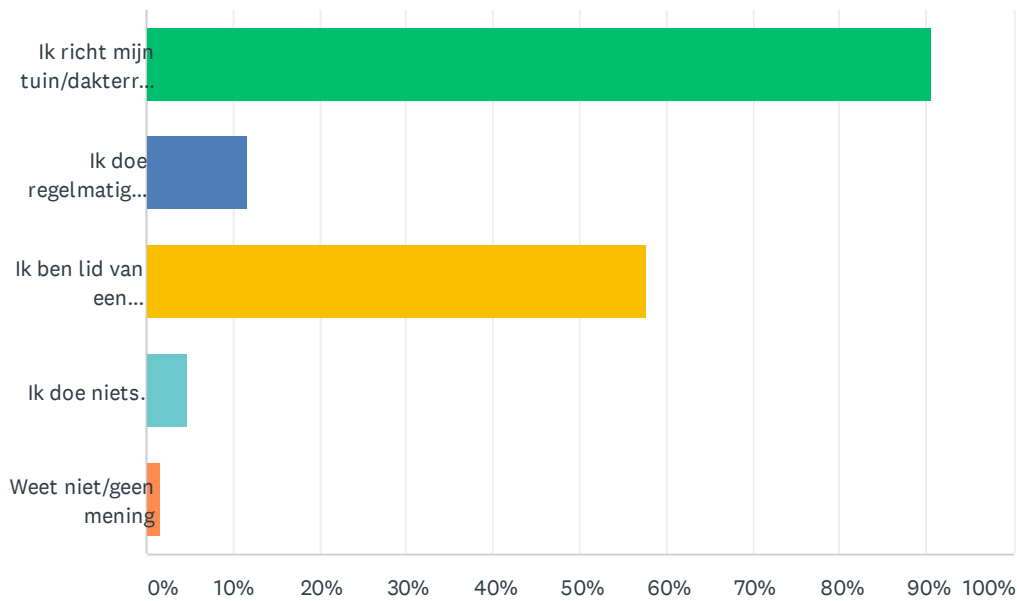
Beantwoord: 232 Overgeslagen: 16



ANTWOORDKEUZEN	REACTIES	
Tuin natuurlijk inrichten.	91.38%	212
Nestkastjes en bijenhôtels plaatsen (voor vogels en insecten).	78.02%	181
Groene daken of gevels plaatsen.	57.76%	134
Bomen planten in de tuin (voor meer zuurstof en minder hittestress).	76.29%	177
Totaal aantal respondenten: 232		

V13 Wat doet u zelf om de natuur in de gemeente voor de toekomst te behouden? Er zijn meerdere antwoorden mogelijk

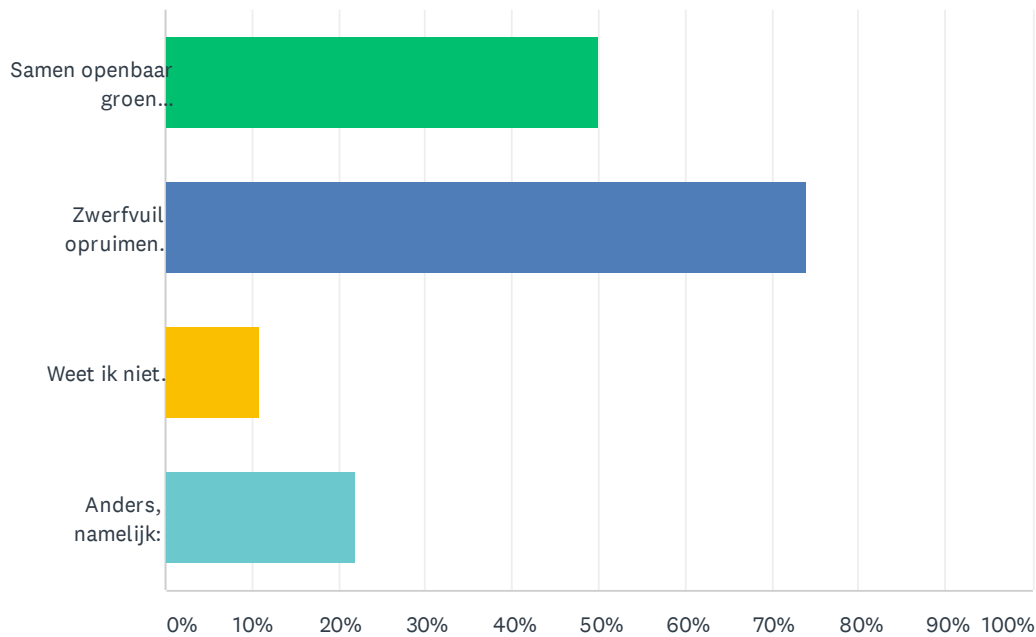
Beantwoord: 232 Overgeslagen: 16



ANTWOORDKEUZEN	REACTIES	
Ik richt mijn tuin/dakterras/balkon zo natuurvriendelijk mogelijk in, zodat dieren er zich thuis voelen.	90.52%	210
Ik doe regelmatig vrijwilligerswerk in een natuurgebied.	11.64%	27
Ik ben lid van een natuurorganisatie of geef regelmatig giften aan groene doelen.	57.76%	134
Ik doe niets.	4.74%	11
Weet niet/geen mening	1.72%	4
Totaal aantal respondenten: 232		

V14 Waar ziet u mogelijkheden om samen met de buurt of de gemeente te vergroenen? Er zijn meerdere antwoorden mogelijk

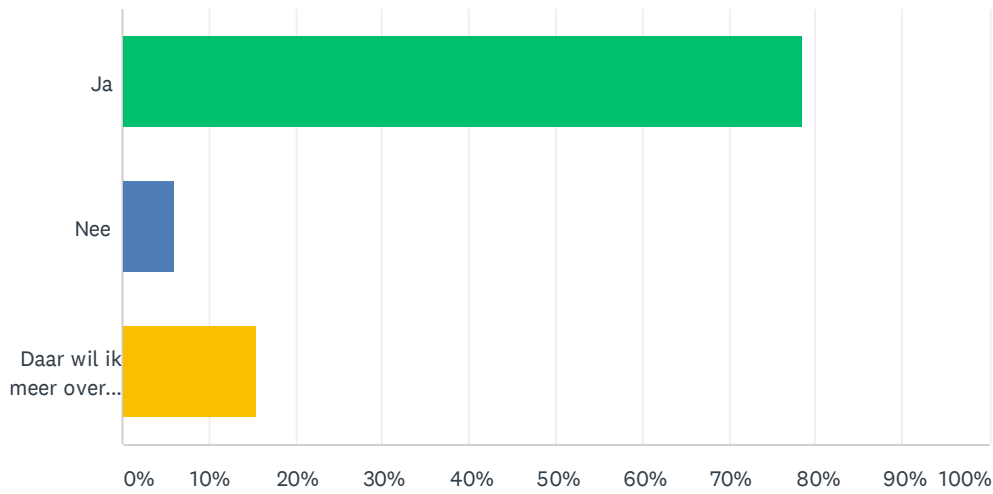
Beantwoord: 232 Overgeslagen: 16



ANTWOORDKEUZEN	REACTIES	
Samen openbaar groen onderhouden.	50.00%	116
Zwerfvuil opruimen.	74.14%	172
Weet ik niet.	10.78%	25
Anders, namelijk:	21.98%	51
Totaal aantal respondenten: 232		

V15 Als u uw tuin wilt 'vergroenen' weet u dan hoe u dit kunt doen?

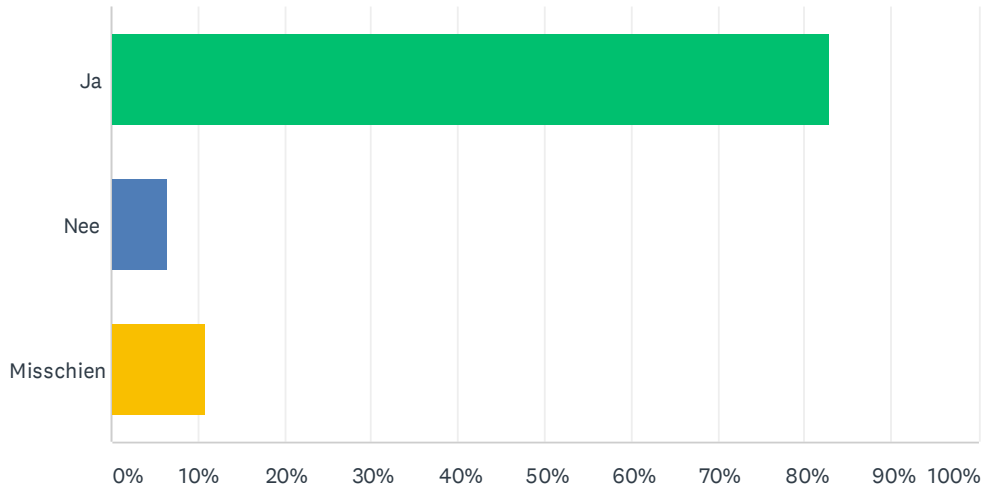
Beantwoord: 232 Overgeslagen: 16



ANTWOORDKEUZEN	REACTIES	
Ja	78.45%	182
Nee	6.03%	14
Daar wil ik meer over weten.	15.52%	36
TOTAAL		232

V16 Sommige vogels nestelen het liefst in een stenige omgeving. In de wijk helpen ze met het bestrijden van teveel muggen. Zou u nestkasten voor vogels aan uw huis willen bevestigen?

Beantwoord: 232 Overgeslagen: 16



ANTWOORDKEUZEN	REACTIES	
Ja	82.76%	192
Nee	6.47%	15
Misschien	10.78%	25
TOTAAL		232

V17 Heeft u nog opmerkingen, tips of ideeën naar aanleiding van deze enquête?

Beantwoord: 106 Overgeslagen: 142