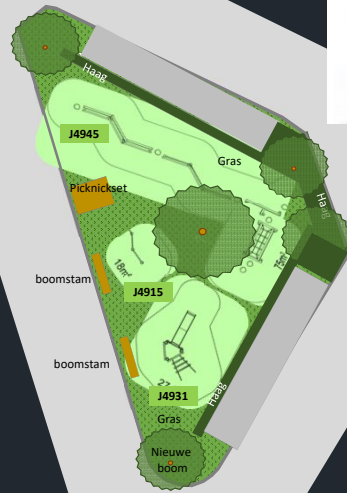



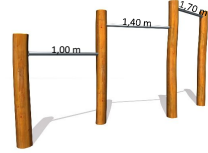


J4931



J4915

Bij opdracht aan te passen hoogten vermelden: 1,00 en 1,40 m



J4945

**LET OP:**

Dit is een schetsontwerp. Aan de afmetingen en indeling kunnen geen rechten worden ontleend.  
 Ontwerp dient te worden gecheckt op de geldende Veiligheidsnormen EN1176 voor speeltoestellen.  
 Voor gebruik bij installatie dient door een deskundige ontwerper een AutoCad tekening te worden gemaakt.

