



OPENBAAR
MINISTERIE

Driehoek Kennemer Kust

OPLEGGER

Bijlagenummer: (door secretaris toegevoegd)

bij Agendapunt: (door secretaris toegevoegd)

Aan:

- Voorbespreking Driehoek
- Driehoek Kennemer Kust

Van:

- Platform OOV
- Commissie Jeugd en Sociale Veiligheid
- Driehoek(-en)
- Gemeenten
- Politie
- Openbaar Ministerie
- Veiligheidshuis NHN

Datum verspreiding:

Titel / Onderwerp: Lokaal Criminaliteits- & Veiligheidsbeeld Basisteam Kennemer Kust

Behandeld in:

- Platform OOV
- Commissie Jeugd en Sociale Veiligheid
- Driehoek
- Ambtelijk vooroverleg Driehoek

Actuele status:

- ter opiniërende bespreking
- ter besluitvormende bespreking
- hamerstuk
- ter info, vastgesteld d.d. door P.D.W. Kloosterman en M.L. Oversteegen

Voorstel voor verder verloop van het document:

- Retour afzender ivm eventuele feedback
- Aanbieden aan ter bespreking
- Aanbieden aan ter besluitvorming
- Aanbieden aan ter informatie

Oorspronkelijke inbrenger:

- Ministerie V&J
- Platform OOV
- Openbaar Ministerie
- Politie
- Commissie JSV
- Gemeente

Inhoudelijk eigenaar:

- Ministerie V&J
- Programmabureau IV
- RIEC
- Politie
- Justitie
- Ambtelijke voorbereidingsgroep

Stellers: Matthijs Geijtenbeek en Tom Gilein, Politie Kennemer Kust



OPENBAAR
MINISTERIE

Driehoek Kennemer Kust

Inleiding

Hieronder vindt u het Lokaal Criminaliteits- & Veiligheidsbeeld (verder: LCVB) van basisteam Kennemer Kust waarin een veiligheidsbeeld wordt geschetst van een geheel jaar. Het doel van het LCVB is om een beeld op de lange termijn trends te schetsen en de driehoek aanknopingspunten te geven om beleidsmatig te interveniëren. De korte termijn trends in het veiligheidsbeeld worden gevolgd in het Lokaal Veiligheidsoverleg (verder: LVO) met wijkagenten, adviseurs openbare orde en veiligheid en handhaving. Via het LVO wordt op korte termijn geïntervenieerd in de operatie, waar nodig.

Dit LCVB betreft de periode 1 januari 2021 tot en met 31 december 2021. De cijfers worden vergeleken met dezelfde periode een jaar daarvoor om een stijging of daling in de trend waar te kunnen nemen. In het LCVB komen de geprioriteerde veiligheidsthema's van de gemeenten aan bod. Naast de geprioriteerde thema's worden opvallende trends besproken.

In 2021 speelde de COVID pandemie wederom een rol in de trends binnen het criminaliteits- en veiligheidsbeeld. Daarnaast is het algemene beeld dat criminaliteit zich verschuift van "klassieke" strafbare feiten, zoals woninginbraken en geweld, naar digitale vormen van criminaliteit zoals cybercrime en online fraude.



OPENBAAR
MINISTERIE

Driehoek Kennemer Kust

Woninginbraken

De woninginbraken zijn bezien over het gehele basisteam in de periode 1 januari 2021 tot en met 31 december 2021 ten opzichte van dezelfde periode vorig jaar met **21 % gedaald**. In absolute getallen houdt dit in dat er vanaf 1 januari 2021 tot en met 31 december 2021 119 woningbraken zijn gepleegd ten opzichte van 151 in dezelfde periode van het jaar er voor.

In de gemeente **Heemstede** zijn de woninginbraken **gedaald met 24 %** (van 62 naar 47). Voor de gemeente **Bloemendaal** geldt dat het aantal woninginbraken zijn **gedaald met 10 %** (van 59 naar 53). De woninginbraken in de gemeente **Zandvoort** zijn **gedaald met 37 %** (van 30 naar 19).

14 % van de diefstallen uit woning betreft diefstal zonder braak, dus een insluiping of babbeltruc. Het vorige jaar was dit 22,8%.

Er zijn in 2 zaken, 3 verdachten bekend geworden. Allebei de zaken met verdachten hebben in Zandvoort plaatsgevonden. In dezelfde periode het vorige jaar zijn er 19 verdachten bekend geworden.

De meeste inbraken vinden plaats in vrijstaande woningen, hoekwoningen en flats. Bij de vrijstaande woningen en de hoekwoningen is het gemakkelijker voor de inbreker om ongezien te blijven en snel te vluchten. Bij de inbraken in de flats valt op dat 8 van de 19 incidenten diefstallen zonder braak blijken te zijn. Dit duidt op een insluiping of babbeltruc. Er is een piek van woninginbraken te zien in juli en november. Opvallend is dat de meeste inbraken in de gemeente Zandvoort in maart zijn gepleegd. Dit betrof een piek in de inbraken in Bentveld.

In de gemeente Bloemendaal vinden de inbraken voornamelijk plaats in Bloemendaal en Aerdenhout. Vooral in Bloemendaal valt op dat de meeste inbraken plaatsvinden in woningen waar slecht zicht op is, zoals vrijstaande woningen en hoekwoningen. De samenwerking met de NVD in de gemeente verloopt goed. De NVD rapporteert dagelijks aan de politie en meldt verdachte situaties via de meldkamer. Iedere twee weken ontvangt de NVD een infosheet met hotspots en hottimes van het werkgebied. Deze gegevens zijn niet herleidbaar naar individuen of specifieke adressen, maar geven een indicatie van locaties waar veelvuldig wordt ingebroken of overlast plaatsvindt.

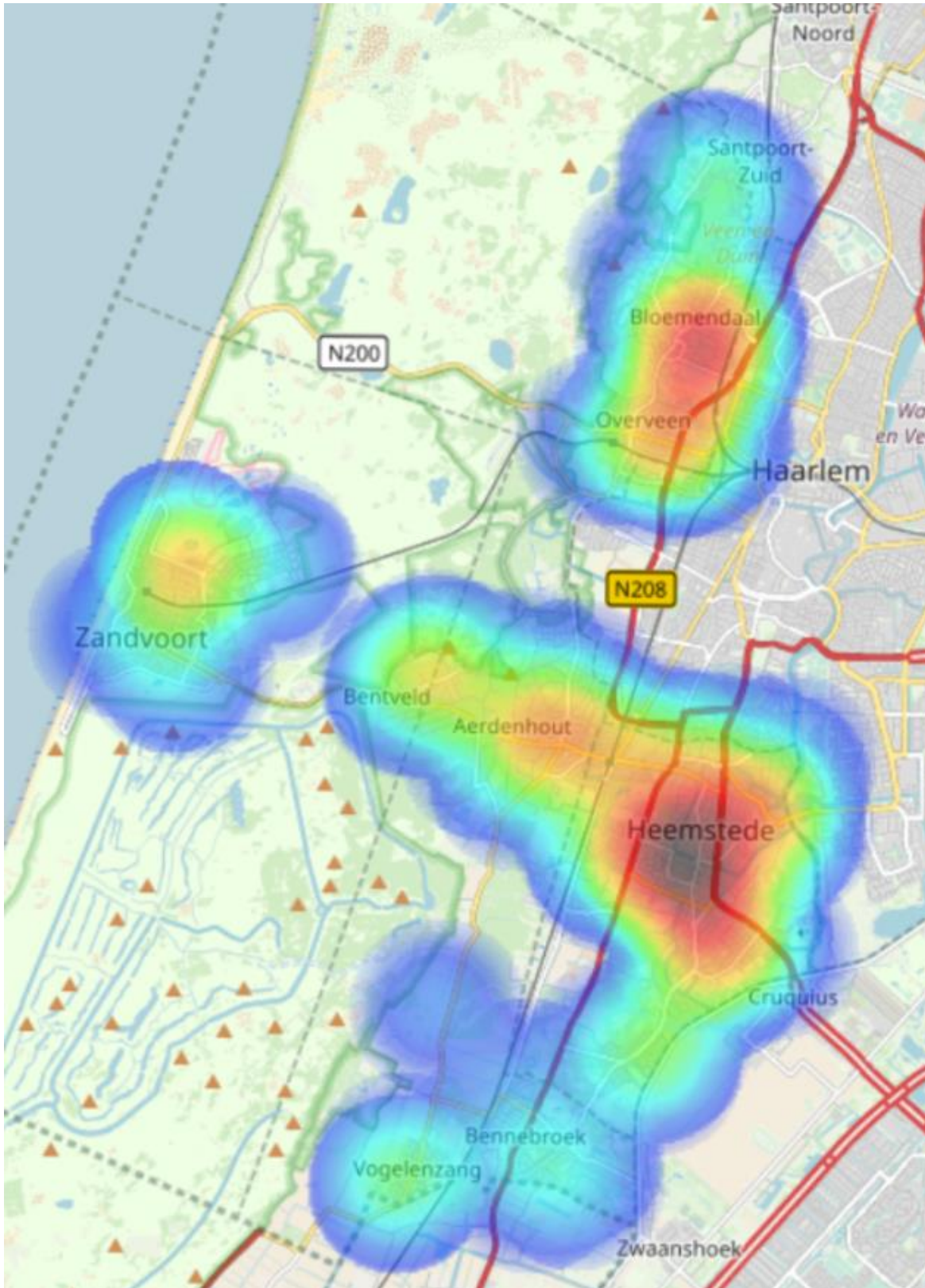
In de gemeente Heemstede vinden de meeste inbraken plaats rondom de Heemsteedse Dreef, Schildersbuurt, en Indische buurt. Opvallend detail is dat er in oktober een piek heeft plaatsgevonden in de Geleerdenbuurt en in november in de Indische buurt en omgeving. Van de woninginbraken in de flats betrof de helft van de inbraken een diefstal zonder braak.

De inbraken in Zandvoort laten geen trend zien op een objectsoort. Alle gepleegde diefstallen betroffen een inbraak danwel een poging. Op Center Parcs zijn de inbraken gelijk gebleven met vier ten opzichte van dezelfde periode vorig jaar.



OPENBAAR
MINISTERIE

Driehoek Kennemer Kust



Figuur 1 - Diefstal uit woning 1 januari 2021 – 31 december 2021



OPENBAAR
MINISTERIE

Driehoek Kennemer Kust

Overvallen en straatroven

In de periode 1 januari 2021 tot en met 31 december 2021 vonden er **14 straatroven** en **0 woningovervallen** plaats. In dezelfde periode vorig jaar hebben er 6 straatroven en 2 woningovervallen plaatsgevonden in het werkgebied van team Kennemer Kust. In 8 van de 14 onderzoeken kon 1 of meerdere verdachte(n) worden gekoppeld aan de straatroof.

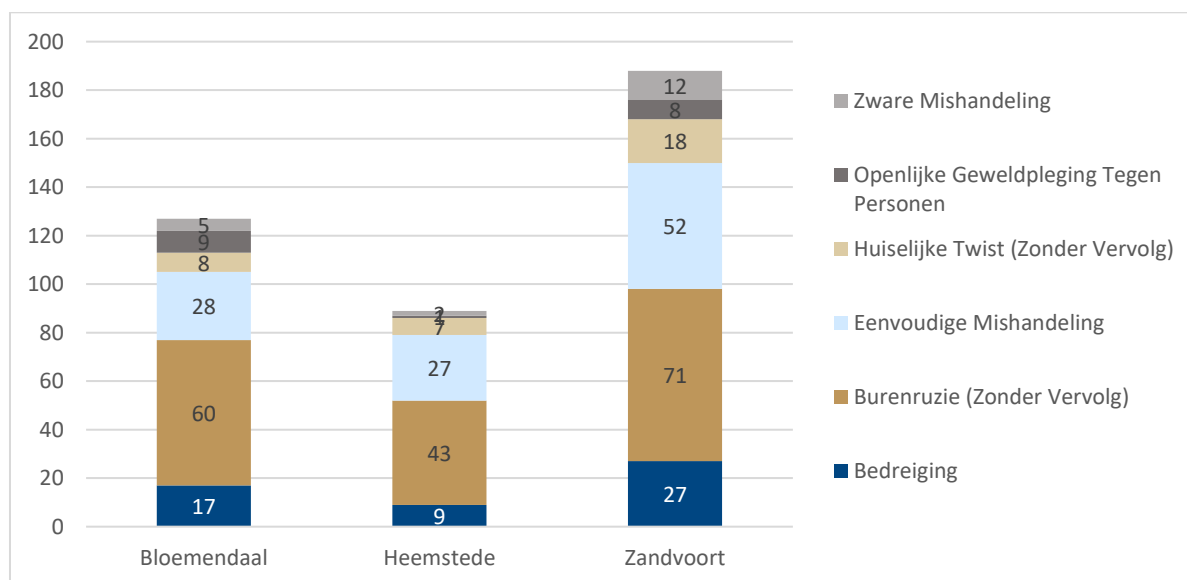
Van de 14 geregistreerde straatroven is er 1 keer sprake van een dubbele registratie en 1 keer een vermoedelijk valse melding. Bij 4 straatroven betrof het een poging. 8 Straatroven zijn daadwerkelijk voltooide straatroven. Net als het voorgaande jaar is bij praktisch alle straatroven de buit een duur sieraad, dure mobiele telefoon of duur kledingstuk afhandig gemaakt door de dader. In de meeste gevallen gebeurt dit door het snel wegpakken van de telefoon of een tas, of door het dreigen met het gebruik van fysiek geweld of een mes. Tijdens de incidenten is niet daadwerkelijk een wapen gezien.

De aangevers wonen voornamelijk in het gebied van Kennemer Kust. 2 aangevers wonen in Haarlem, 1 aangever woont in Noordwijk. Er zijn 15 verdachten bekend geworden in de onderzoeken. De verdachten komen voor een groot deel uit de regio, voornamelijk Amsterdam, Haarlem, Haarlemmermeer en Zandvoort. 2 verdachten komen uit oost Gelre. Wat opvalt, is de jonge leeftijd van zowel slachtoffers als verdachten. 82% van de aangevers is tussen de 14 en 21 jaar oud. 87% van de verdachten is minderjarig (tussen de 14 en 16 jaar). De overige verdachten zijn 18 of 19 jaar.

De weerbaarheid van de inwoners is een positieve ontwikkeling. Zo konden veel verdachten worden gevonden doordat inwoners alert waren op verdacht gedrag, inwoners hun bezittingen konden volgen via apps en er steeds meer camerabeelden beschikbaar zijn van bijvoorbeeld deurbelcamera's.

Geweld

Het totale **geweld** (mishandeling, bedreiging en openlijke geweldpleging tegen personen) is in het hele werkgebied met **4% gedaald**. In absolute getallen houdt dit een daling in van 186 delicten in de periode van 1 januari 2021 tot en met 31 december 2021, naar 178 delicten in de periode van 1 januari 2021 tot en met 31 december 2021. Deze daling geldt voor de gemeenten Heemstede **17 %**, in **absolute getallen** van 47 naar 39 incidenten, Zandvoort **1 %** in **absolute getallen** van 90 naar 89 incidenten **en in Bloemendaal een stijging van 2 %** in **absolute getallen** van 49 naar 50 incidenten.



Grafiek 1 - Verdeling geweldsincidenten per gemeente 1 januari 2021 – 31 december 2021



OPENBAAR
MINISTERIE

Driehoek Kennemer Kust

Burenruzie laat in genoemde periode een **daling** zien van **16 %**. In absolute aantallen van 207 naar 174 incidenten. **Huiselijke twist** laat ook een **daling** zien, in dit geval van **23%**. In absolute aantallen van 43 naar 33 incidenten.

In de periode van 1 januari 2021 tot en met 31 december 2021 zijn **5 risico inventarisaties** gemaakt voor huisverboden. In 4 gevallen werd er ook daadwerkelijk een **tijdelijk huisverbod** opgelegd. In gemeente Bloemendaal is er geen tijdelijk huisverbod opgelegd, 1 keer in Heemstede en 3 keer in Zandvoort.

In dezelfde periode een jaar ervoor, 1 januari 2020 tot en met 31 december 2020, kwam het totaal aan **risico interventies** op **11**, waarvan 7 ook daadwerkelijk tot een tijdelijk huisverbod hebben geleid. In gemeente Bloemendaal 0, in gemeente Heemstede 1 en in gemeente Zandvoort 6.

Het meeste geweld vindt plaats tussen partijen die elkaar kennen, bijvoorbeeld door (lang)lopende ruzies. Kijkend naar de burenruzies en de huiselijke twist is er sprake van een daling. Er is geen duidelijke verklaring voor. Mogelijk dat de stijging in 2020 een tijdelijke stijging was in relatie met de COVID-19 maatregelen, zoals het thuiswerken en thuis onderwijs. Na langere tijd lijken inwoners hier beter invulling aan te kunnen geven, waardoor er minder spanningen zijn. Voor de burenruzies valt op dat een duidelijke piek zichtbaar is in de maanden juni, juli en augustus. De overige vormen van geweld zijn evenredig verdeeld over het jaar.

De politie heeft een belangrijke signalerende functie in het kader van sociale problematiek in de wijk. Wijkagenten krijgen signalen van geweld door hun aanwezigheid in de wijk of via ketenpartners en sleutelpersonen. Door vroegtijdig de signalen in conflictsituaties op te pakken en te delen met Veilig Thuis, worden ketenpartners tijdig in stelling gebracht en de nodige hulpverlening opgestart. Wanneer integrale verdieping nodig is wordt dit georganiseerd in samenwerking met het Zorg en Veiligheidshuis.

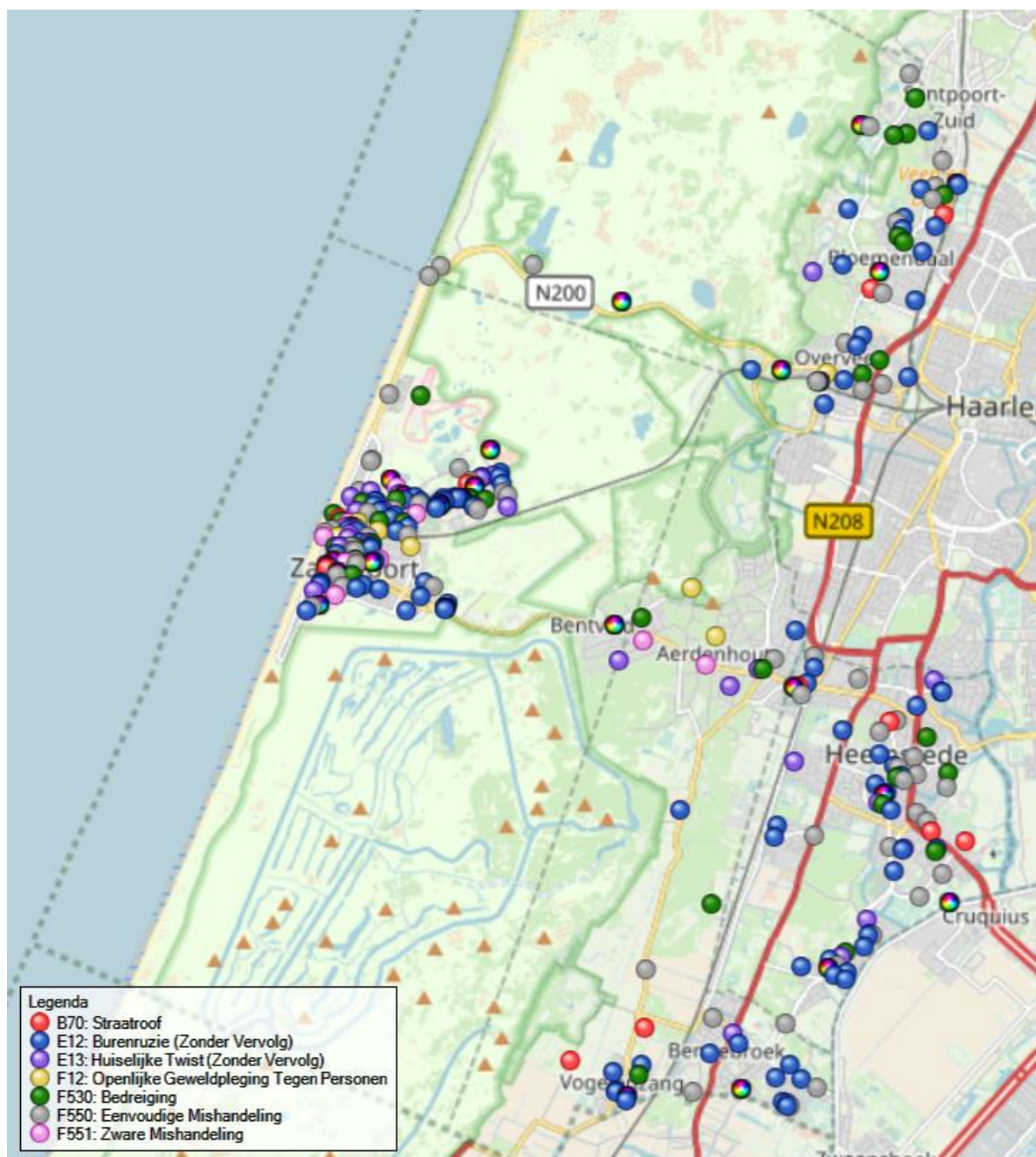
De politie krijgt dagelijks rapportages waarin signalen van geweld zijn geduid ter extra controle. De operationeel coördinator stemt de aanpak van deze signalen af met wijkagenten en rechercheurs.



POLITIE

OPENBAAR
MINISTERIE

Driehoek Kennemer Kust



Figuur 2 - Geweld 1 januari 2021 – 31 december 2021



OPENBAAR
MINISTERIE

Driehoek Kennemer Kust

Geweld tegen politieambtenaren & functionarissen met een publieke taak

Het aantal geweldsmeldingen tegen **politieambtenaren** is in de periode van 1 januari 2021 tot en met 31 december 2021 **gedaald** met **54 %** ten opzichte van dezelfde periode een jaar eerder. In absolute aantallen is dit van 28 naar 14 incidenten waarbij de projectcode geweld tegen politie (GTPA) is opgemaakt. Dit betrof veelal een belediging richting politieambtenaren, dan wel geweld door de verdachte tijdens een aanhouding.

In de periode 1 januari 2021 tot en met 31 december 2021 is de projectcode **VPTA (Geweld tegen functionarissen met een publieke taak)** aan **12** incidenten gekoppeld. In 2020 was dit 1 incident, er is sprake van een **stijging** van **1100 %**.

Het algemene beeld in de samenleving is dat het aantal geweldsincidenten tegen medewerkers die een publieke taak uitvoeren stijgt. Deze ontwikkeling draagt mede bij aan een intensieve samenwerking tussen politie en handhaving en het gezamenlijke beeld over geweld. Hierdoor ontstaat ook beter zicht op toepassing en ervaring van geweld.

De gemeente Zandvoort is geselecteerd voor een proef waarbij handhavers de beschikking hebben over een korte wapenstok. Deze proef loopt tot juli 2022 en wordt na afloop door een extern onderzoeksbureau geëvalueerd.

Overlast verward/overspannen persoon

Het aantal incidenten met betrekking tot overlast verward/overspannen personen is met **8% gedaald** in de periode van 1 januari 2021 tot en met 31 december 2021 ten opzichte van dezelfde periode een jaar eerder. In absolute getallen van **649** naar **594** incidenten.

De meeste incidenten hebben plaatsgevonden in Zandvoort. Van deze incidenten bestaat 27% van de meldingen uit overlast van zwervers. Daarnaast valt op dat overlast gevende personen in Zandvoort over het algemeen een zwakke sociale positie hebben. Het aandeel van overlast van zwervers in de gemeenten Heemstede en Bloemendaal is in beide gemeenten 12%. In de gemeente Heemstede valt op dat de problematiek zich vooral kenmerkt door verward gedrag wat ontstaat bij dementerende ouderen.

De politie in Kennemer Kust heeft in 2020 een training gehad om ziektebeelden bij verwarde personen te herkennen. In deze training zijn ook handelingsperspectieven aan bod gekomen om met verwarde personen om te gaan. De training heeft in 2021 geholpen om verward gedrag beter te herkennen en in deze casussen beter passende interventies te plegen in samenwerking met de ketenpartners. In het eerste kwartaal 2022 ontvangen de taakacchouders van basisteam Kennemer Kust extra training om casussen die vallen onder de OGGZ problematiek te kunnen coördineren.

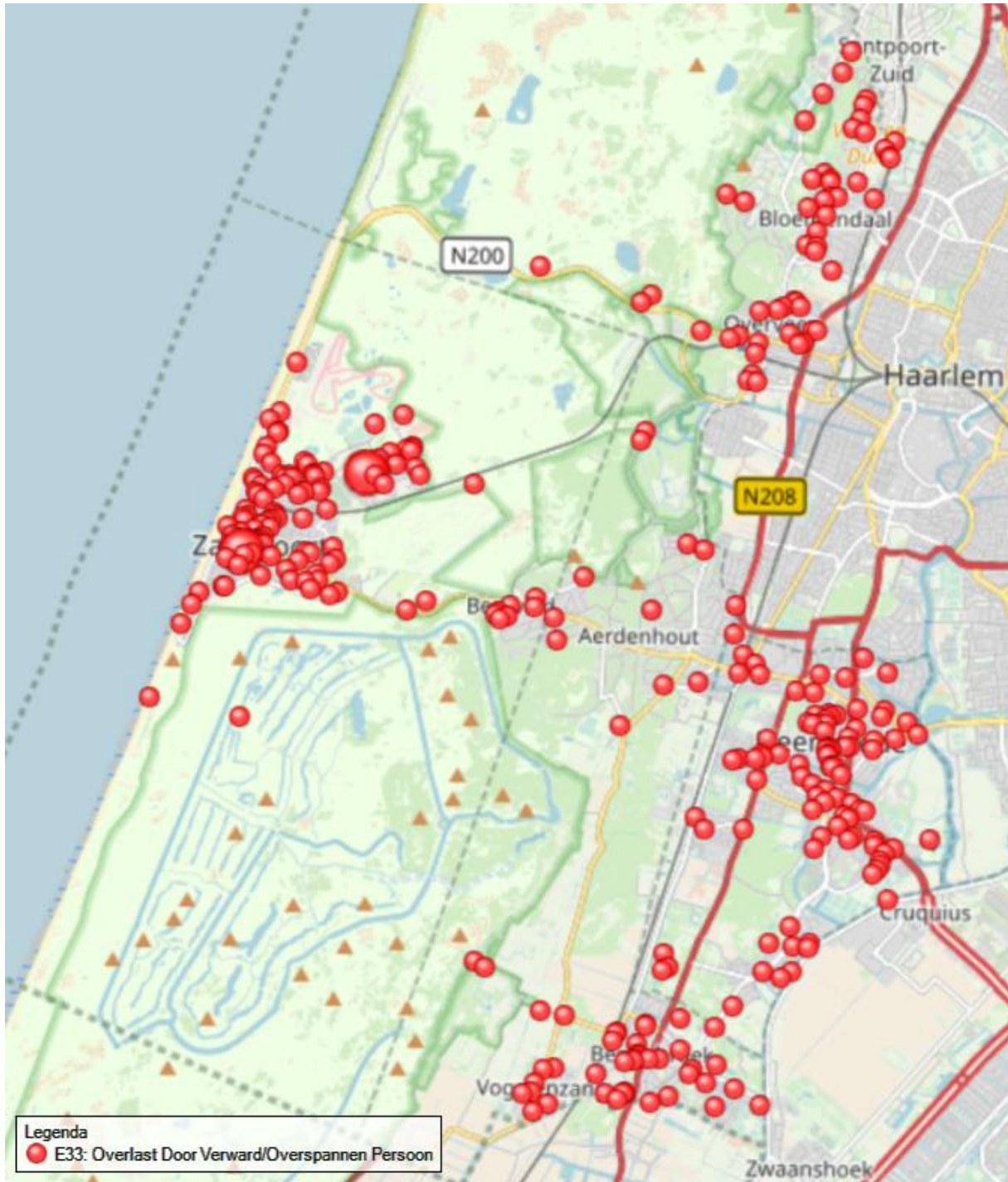
De wijkagenten zijn regelmatig preventief betrokken bij casuïstiek omtrent verwarde personen. De wijkagenten sluiten bijvoorbeeld aan bij integrale overleggen en ondersteunen ketenpartners met preventieve huisbezoeken.



POLITIE

OPENBAAR
MINISTERIE

Driehoek Kennemer Kust

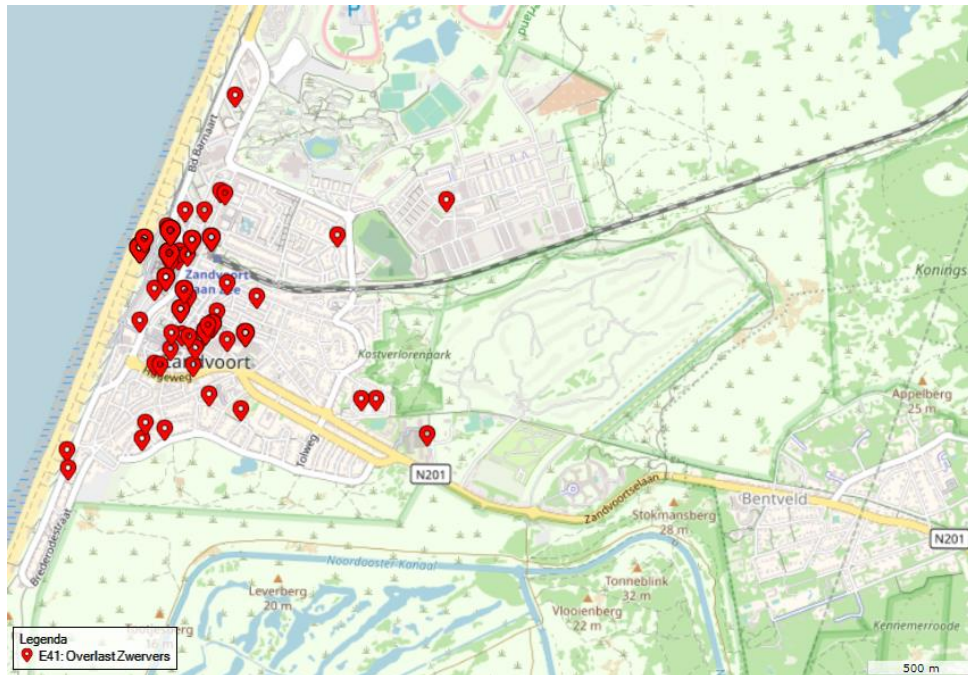
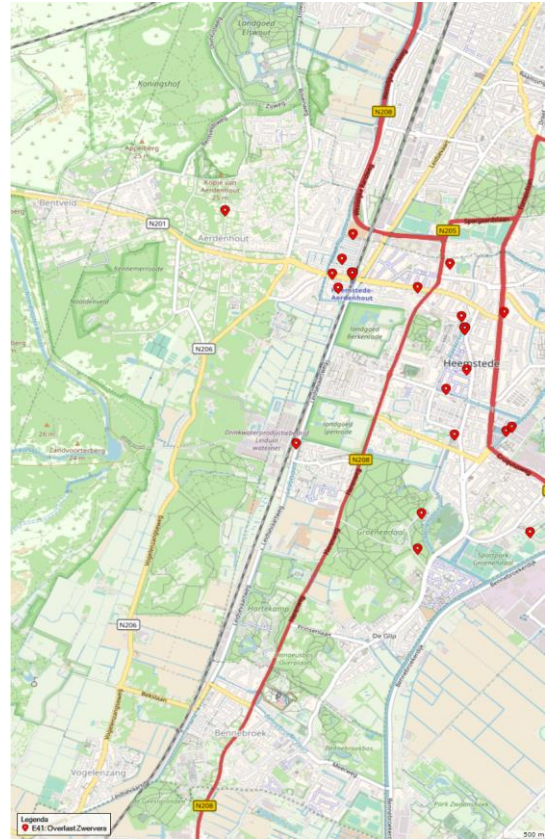
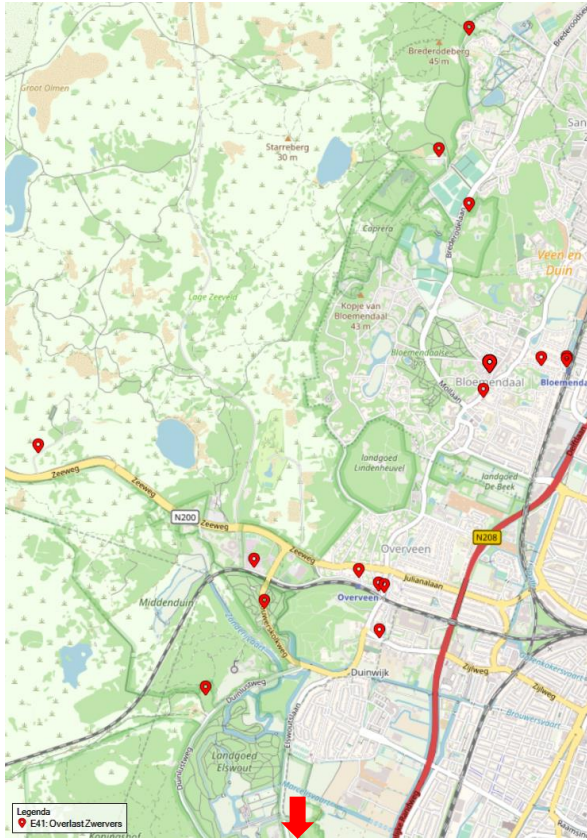


Figuur 3 – Overlast verwarde personen 1 januari 2021 – 31 december 2021



OPENBAAR
MINISTERIE

Driehoek Kennemer Kust



Figuur 4 – Overlast zwervers 1 januari 2021 – 31 december 2021



OPENBAAR
MINISTERIE

Driehoek Kennemer Kust

Overlast jeugd

Meldingen van overlast door jeugd laat in de periode van 1 januari 2021 tot en met 31 december 2021 ten opzichte van dezelfde periode een jaar eerder een **daling laat zien van 16%**. In absolute getallen betreft de daling een daling van **833** naar **703** meldingen. Voor Bloemendaal betreft het 276 meldingen, voor Heemstede 226 en voor Zandvoort 202.

De overlast vindt voornamelijk plaats tijdens de schoolvakanties en in de zomerperiode. In deze perioden wordt dan ook extra gecontroleerd door de politie op deze overlast of in ieder geval de aanwezigheid van jeugd op hangplekken en rondom scholen. Daarnaast is in samenwerking met gemeentelijke en civiele handhaving ingezet op overlast door jeugdigen.

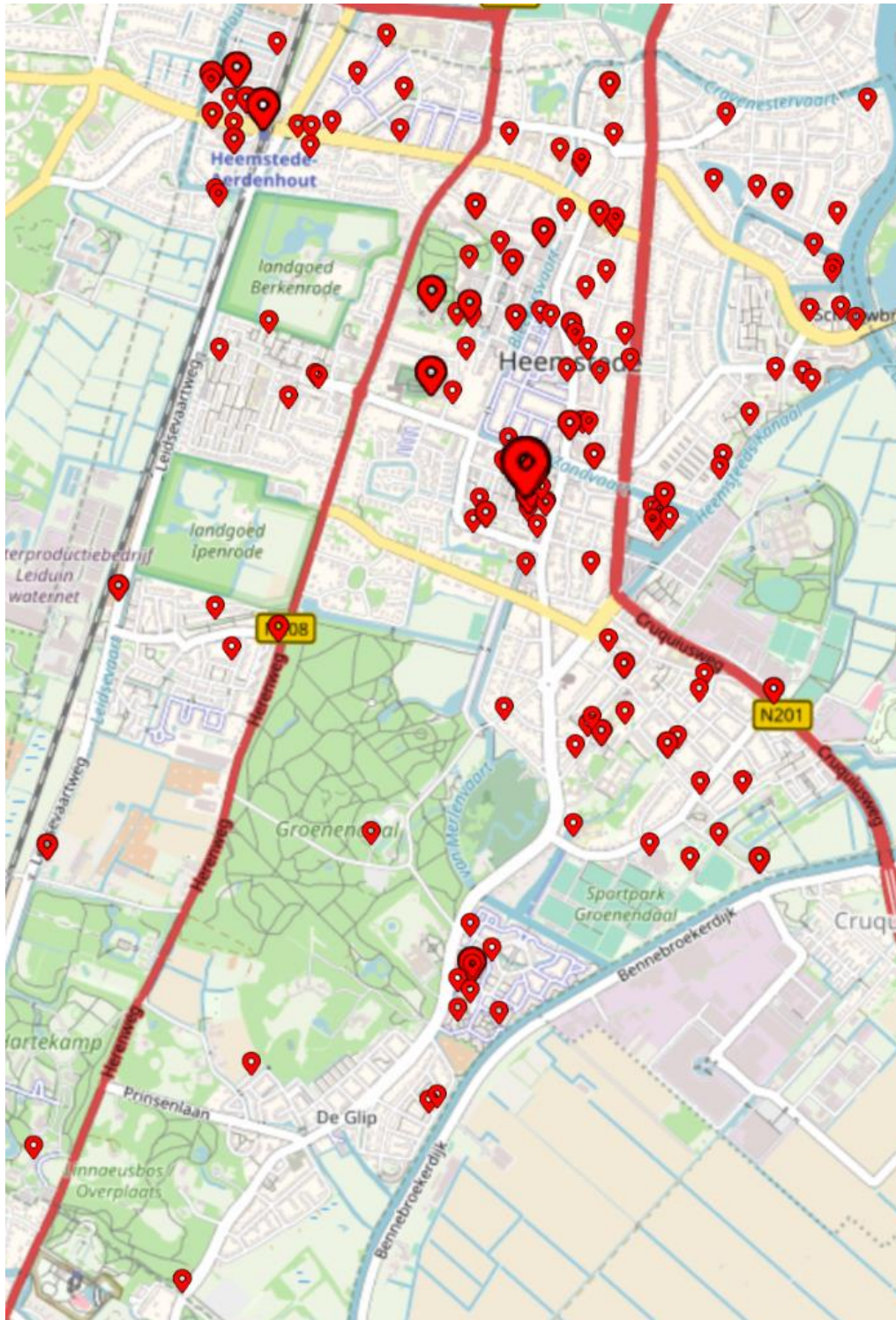
Hoewel het aantal meldingen van overlast is afgenomen, krijgt de politie signalen dat de ernst toeneemt. Dit uit zich onder andere door het plegen van strafbare feiten door minderjarigen, van vernielingen tot aan straatroven. Jeugdigen die strafbare feiten plegen worden integraal besproken om tot structurele oplossingen te komen. Hierbij worden mogelijkheden vanuit hulpverlening, bestuurlijke aanpak en/of strafrecht afgewogen.

De jeugdoverlast in Heemstede heeft zich geconcentreerd in de Provinciënwijk. Afgelopen jaar is er integraal ingezet om de jeugdoverlast te doen stoppen. De wijkagenten van Heemstede formuleren in 2022 een plan van aanpak op basis van de inzichten die recent zijn opgedaan.

De jeugdoverlast in Bloemendaal heeft zich geconcentreerd bij station Overveen, station Bloemendaal en de diverse parken in de gemeente. Opvallend detail is dat de meeste overlast gevende jeugdigen woonachtig zijn in de gemeente Haarlem.

De jeugdoverlast in Zandvoort heeft zich afgelopen jaar voornamelijk geconcentreerd rond de jeugdgroep in Zandvoort-Noord.

Driehoek Kennemer Kust

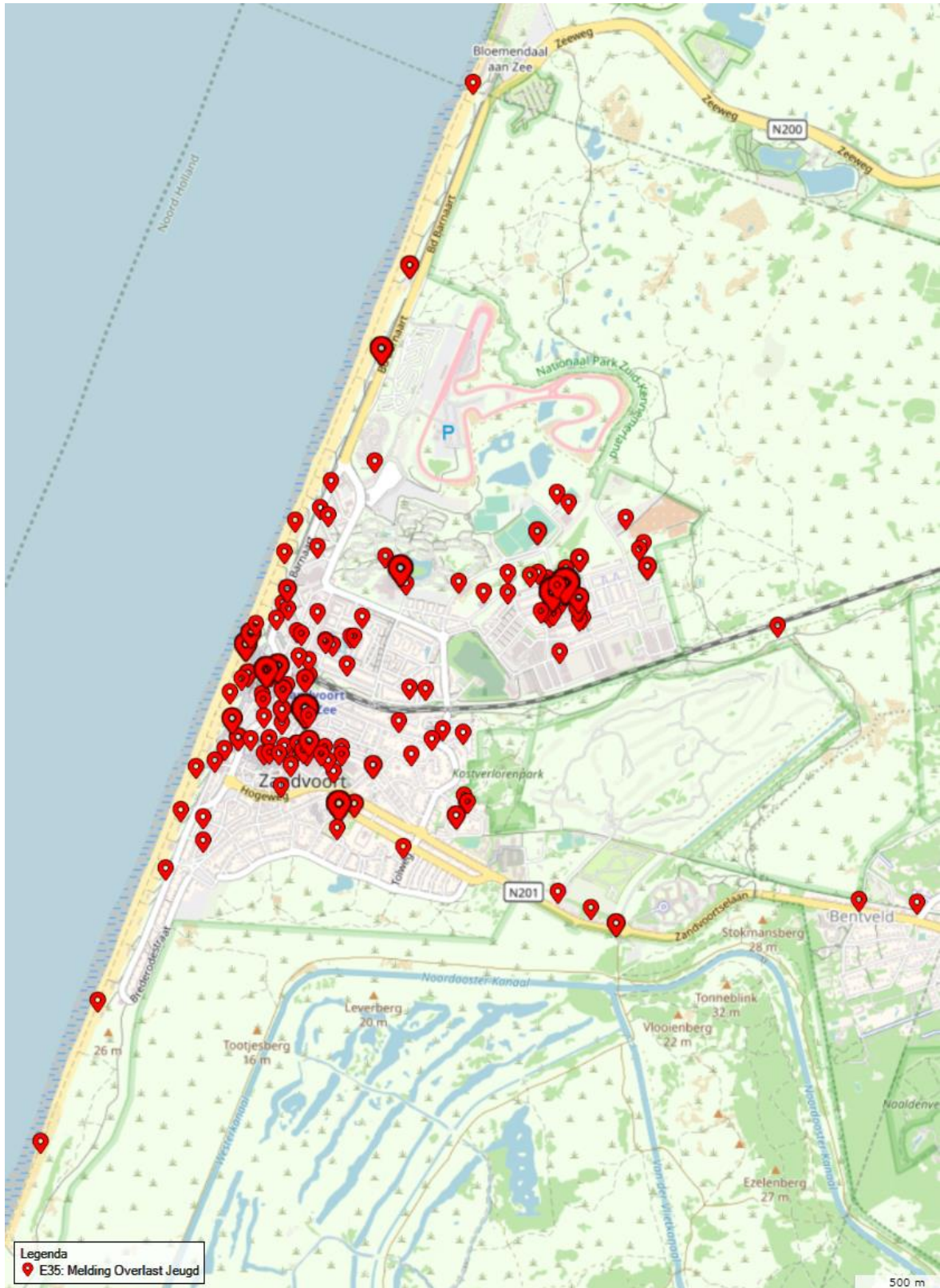


Figuur 5 - Melding overlast jeugd **Heemstede** 1 januari 2021 – 31 december 2021



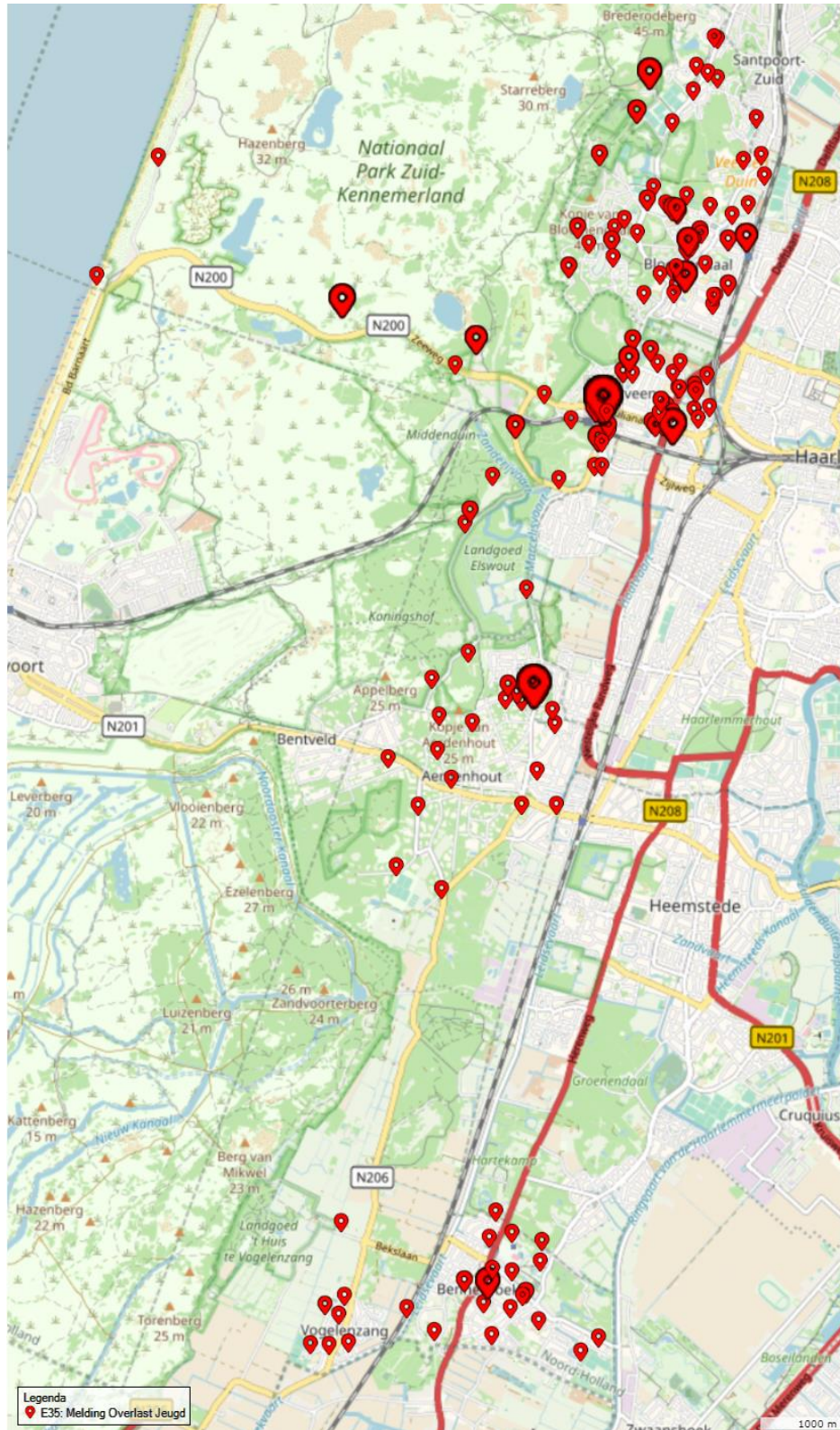
OPENBAAR
MINISTERIE

Driehoek Kennemer Kust



Figuur 6 - Melding overlast jeugd **Zandvoort** 1 januari 2021 – 31 december 2021

Driehoek Kennemer Kust



Figuur 7 - Melding overlast jeugd **Bloemendaal** 1 januari 2021 – 31 december 2021



OPENBAAR
MINISTERIE

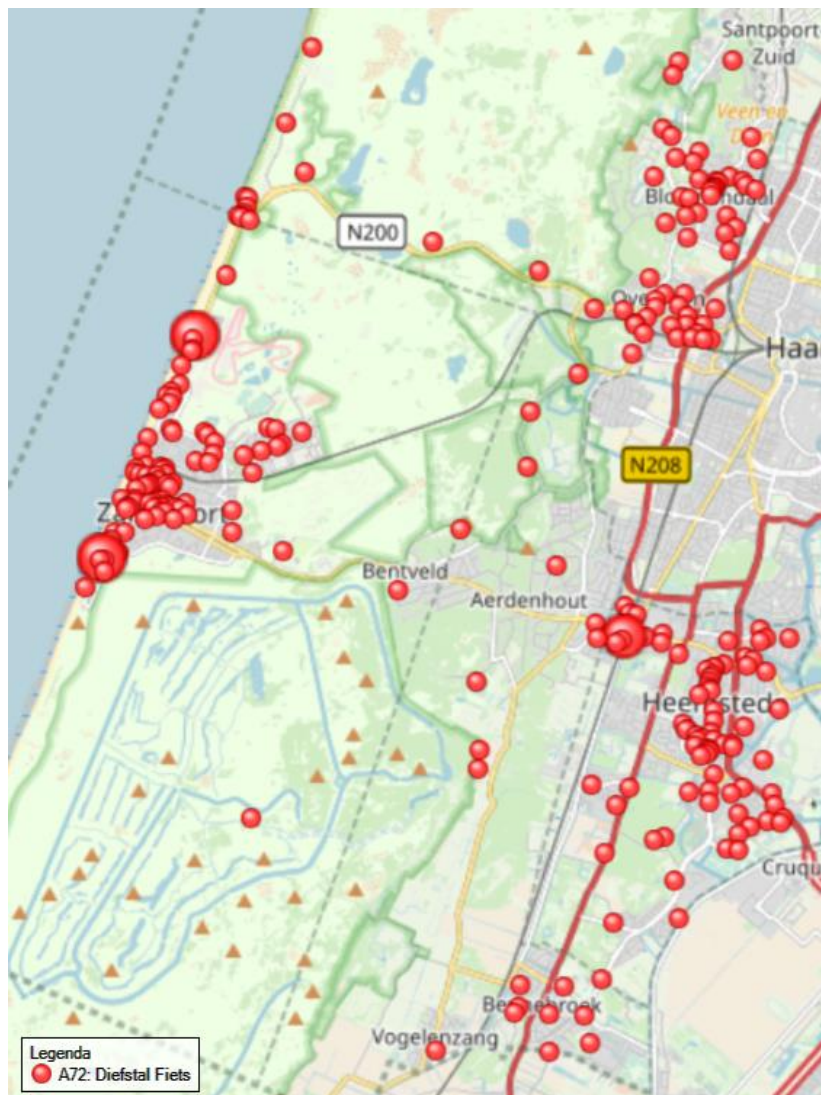
Driehoek Kennemer Kust

Diefstal fietsen

De diefstal van fietsen is in de periode van 1 januari 2021 tot en met 31 december 2021 **gestegen met 16 %** ten opzichte van de periode 1 januari 2020 tot en met 31 december 2020. In absolute aantallen is dat van 367 naar 426 incidenten.

In **Heemstede daalde** het aantal fietsendiefstallen met 23%, van 146 naar 113 incidenten. De diefstallen in **Zandvoort steeg** met 109% van 86 naar 180 incidenten. In **Bloemendaal** zijn de diefstallen **gedaald met 1%**, van 135 naar 133 incidenten. Er zijn **16 verdachten** in beeld gekomen, deels door gebruik van de lokfiets en dynamische controles.

De hotspots bevinden zich in de stationsgebieden van alle drie de gemeenten en langs de boulevards van Zandvoort. De stijging van het aantal fietsendiefstallen vindt vooral plaats op deze boulevards. In Heemstede vinden de diefstallen het gehele jaar door plaats. Dit geldt ook voor de gemeenten Bloemendaal en Zandvoort, maar in deze gemeenten is een duidelijke piek te zien tussen mei en september. Dit heeft te maken met de stijging van toerisme en recreatie in deze maanden.



Figuur 8 - Diefstal fiets 1 januari 2020 – 31 december 2020



OPENBAAR
MINISTERIE

Driehoek Kennemer Kust

Diefstal uit/vanaf auto

Diefstal uit/vanaf auto laat een **daling** zien in de periode van 1 januari 2021 tot en met 31 december 2021 ten opzichte van dezelfde periode een jaar eerder. Het betreft een percentage van **5%**. In absolute getallen houdt deze stijging in van 176 naar 168 delicten.

In **Heemstede** is het aantal diefstallen **gestegen** met **17%**, van 59 naar 69. **Bloemendaal** laat een **stijging** zien van **7%**, van 67 naar 72 incidenten en **Zandvoort** een **daling** van **46%**, van 50 naar 27 incidenten. Er kwamen 4 verdachten in beeld naar aanleiding van onderzoek naar deze incidenten.

De stijging is te verklaren is door een aantal seriematige diefstallen van onder andere katalysatoren en koplampen door mobiel banditisme. Deze diefstallen vonden in de gehele regio plaats. Voor deze diefstallen zijn diverse malen verdachten aangehouden elders in de regio en het land.

Vanuit de informatie organisatie van de politie is bekend dat het globaal twee soorten diefstallen betreft. Enerzijds de gelegenheidsdiefstallen op recreatieplaatsen, waarbij slachtoffers hun auto vergeten af te sluiten, of inbraak niet opvalt vanwege grote drukte. Anderzijds worden seriematig diefstallen gepleegd door dadergroepen die op bestelling auto onderdelen stelen.

De politie zet hier op in, door op warme dagen te surveilleren op bekende recreatieplekken. Daarnaast wordt bij kenmerkkelijke seriematige diefstallen (bijvoorbeeld diefstal van navigatie, airbags of katalysatoren met weinig tot geen schade) gesurveilleerd en gecontroleerd in de dan aanwezige hotspots.



POLITIE

OPENBAAR
MINISTERIE

Driehoek Kennemer Kust



Figuur 9 - Diefstal van/uit personenauto 1 januari 2021 – 31 december 2021



OPENBAAR
MINISTERIE

Driehoek Kennemer Kust

Verkeersongevallen

Het aantal aanrijdingen is in de periode van 1 januari 2021 tot en met 31 december 2021 **gedaald** met **8%** ten opzichte van dezelfde periode een jaar eerder. In absolute aantallen is dit van **843** naar **773** incidenten.

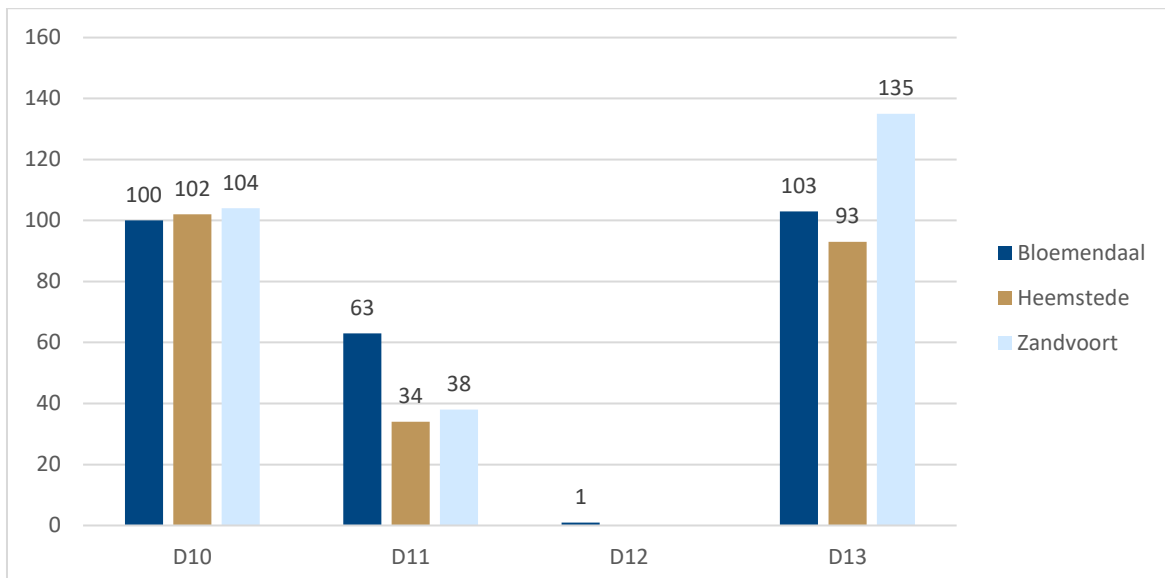
In Heemstede is het aantal ongevallen met **16% gedaald**, van 274 naar 229 incidenten.

Bloemendaal laat een **stijging** zien van **2%**, van 262 naar 267 incidenten.

Zandvoort laat een **daling** zien van **9%**, van 307 naar 277 ongevallen.

De verdeling van de soorten ongevallen,

- D10 – verkeersongeval met uitsluitend materiële schade,
- D11 – Verkeersongeval met letsel,
- D12 – Verkeersongeval met dodelijke afloop,
- D13 – Verlaten plaats na ongeval per gemeente, waren als volgt:



Grafiek 3 – Verdeling soorten verkeersongevallen per gemeente 1 januari 2020 t/m 31 december 2020

De meeste verkeersongevallen vonden plaats op de:

- Heemstede ; Binnenweg (17), Zandvoortselaan (16), Herenweg (16)
- Bloemendaal ; Zeeweg (53), Bloemendaalseweg (16), Vogelenzangseweg (13)
- Zandvoort ; Boulevard Barnaart (41), Zandvoortselaan (34), Van Lennepweg (15)

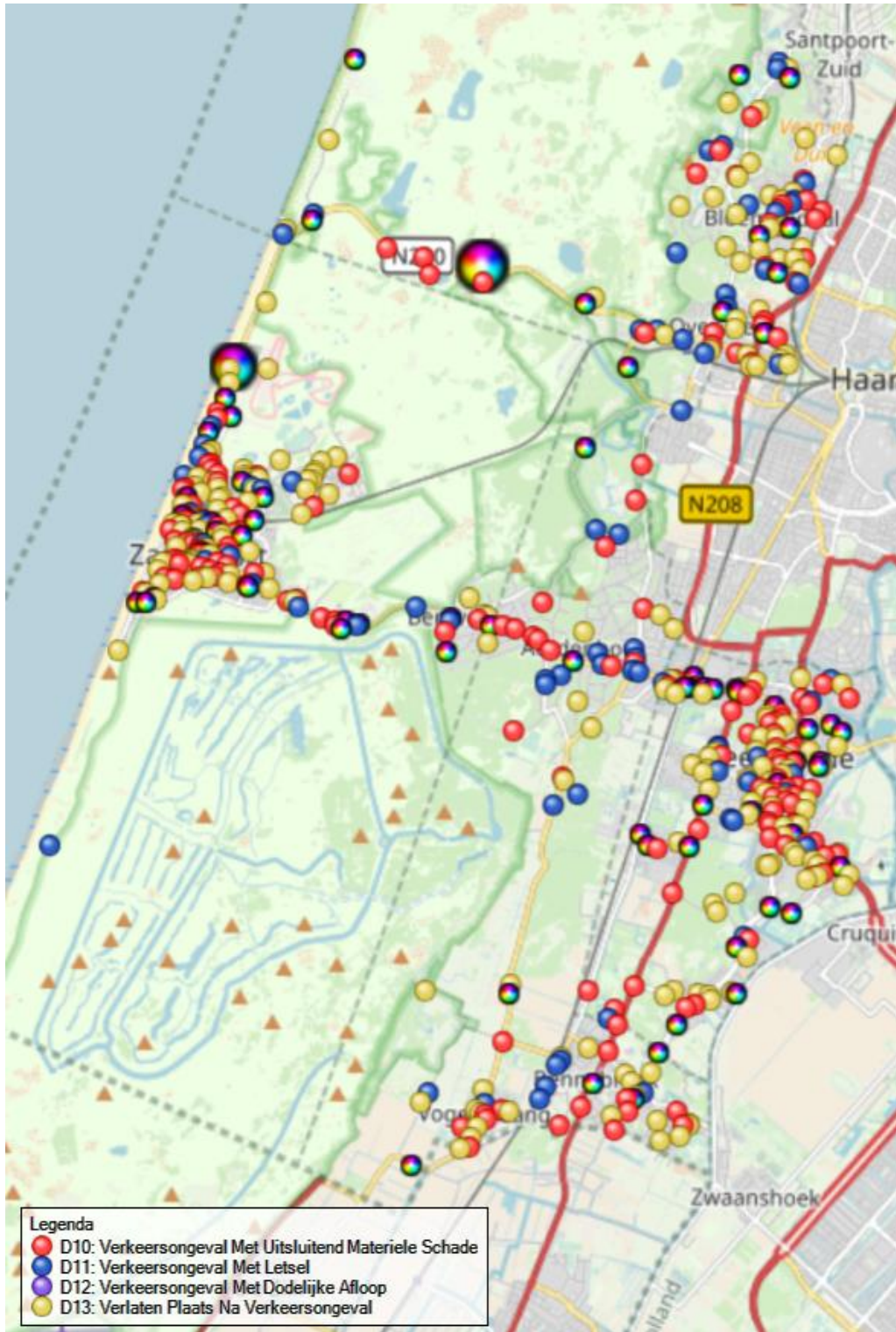
In deze periode heeft zich 1 dodelijk ongeval voorgedaan, op de Zeeweg in Bloemendaal.

Omwonenden van de toegangswegen naar de kust, zoals de Julianalaan, Zandvoortselaan en Leidsevaart ervaren geluidsoverlast van motoren. De controles worden in combinatie met de surveillance georganiseerd. Tijdens deze controles wordt gehandhaafd op gedrag van motorrijders en de technische staat van de motoren.



OPENBAAR
MINISTERIE

Driehoek Kennemer Kust



Figuur 10 - Verkeersongevallen 1 januari 2020 – 31 december 2020



OPENBAAR
MINISTERIE

Driehoek Kennemer Kust

Ondermijning

Er wordt veelvuldig gebruik gemaakt van de samenwerkingsverbanden met het RIEC en de ketenpartners in het LOO om op casus niveau de ondermijning aan te pakken. Dit heeft geleid tot diverse integrale controles en gezamenlijke acties zoals in selfstorage garageboxen in Heemstede. Daarnaast hebben er aanhoudingen plaatsgevonden in Zandvoort, Bloemendaal en Heemstede voor bezit van verdovende middelen.

In 2021 zijn verschillende acties voorbereid om ondermijnende signalen op recreatieve locaties te onderzoeken. In verband met de COVID-19 ontwikkelingen zijn deze controles nog niet uitgevoerd. Doordat de controles zijn uitgesteld, heeft de politie geïnvesteerd op de aanpak van drugsdealen door personen onder de 25 jaar. Dit heeft geresulteerd in aanhoudingen binnen een criminele familie waarbij een grote hoeveelheid drugs, geld en valse merkkleding in de woning in beslag is genomen. De aanpak heeft verder geleid tot inzicht op subjecten die in het werkgebied actief zijn.

Hennepkwekerijen

Een vast onderdeel van de ondermijningaanpak is het tegengaan van productie en handel in hennep. Het aantal registraties met betrekking tot het vervaardigen van softdrugs, is **gestegen** met **7 %**, in absolute aantallen van **14** naar **15** registraties.

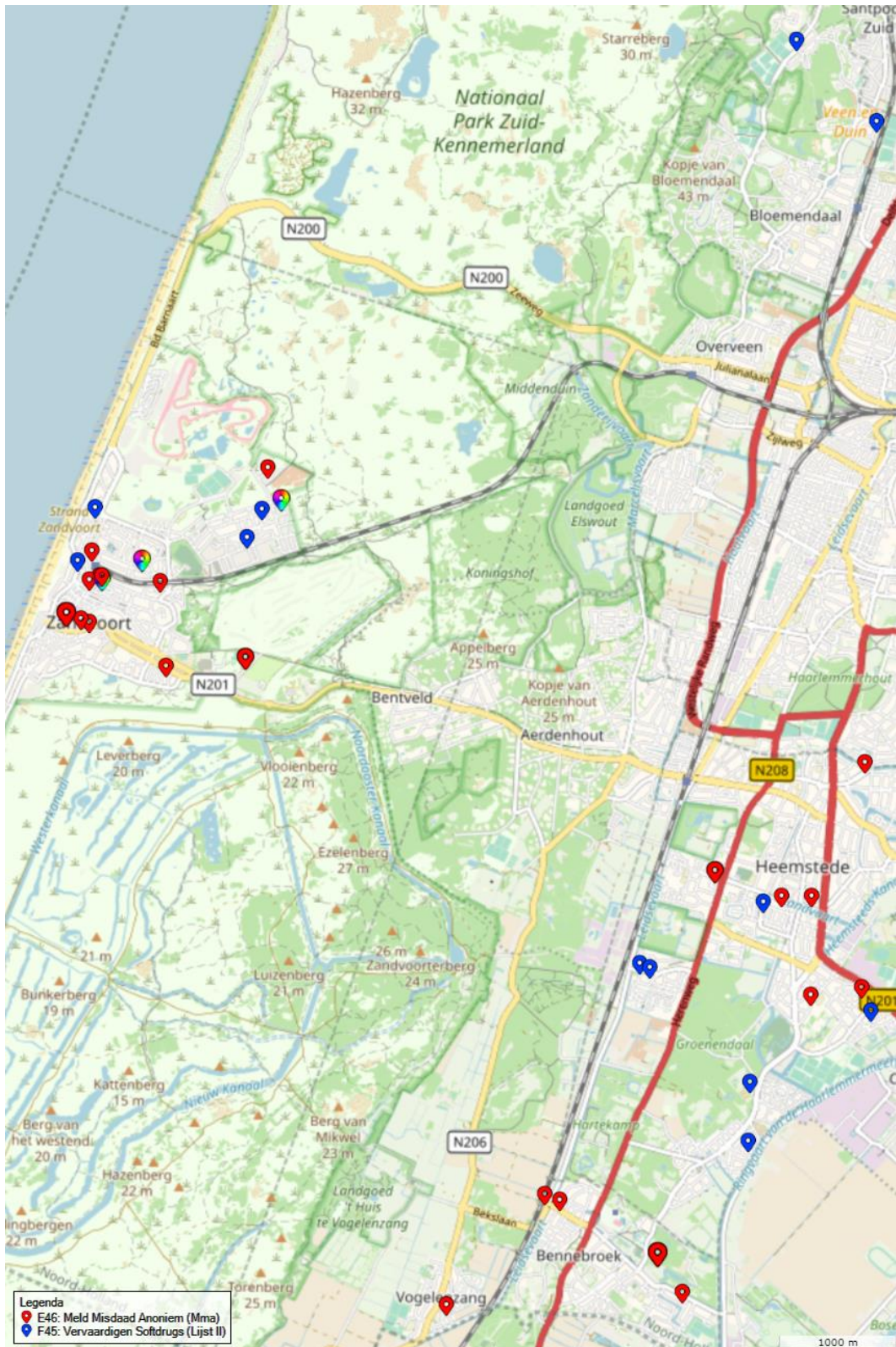
In **Heemstede** is het aantal registraties **gestegen** met **20 %**, van **5** naar **6** registraties. In **Zandvoort** is het aantal meldingen gelijk gebleven, in absolute aantallen van **7** naar **7** registraties. In **Bloemendaal** is het aantal registraties gestegen met **200%**, van **1** naar **3** registraties.

Meld Misdaad Anoniem

De registraties omvatten signalen, maar ook anonieme meldingen (verder: MMA), waarop actie is ondernomen. In de periode van 1 januari 2021 tot en met 31 december 2021 zijn er in totaal **31** MMA meldingen binnengekomen, waarvan **17** MMA meldingen via **Zandvoort**, **7** MMA meldingen via **Heemstede** en **7** MMA meldingen via **Bloemendaal**. In dezelfde periode een jaar daarvoor zijn er in totaal **35** MMA meldingen binnengekomen. Dit maakt dat er sprake is van een **daling** van **11 %**.

Ondermijningsgevoelige signalen worden onderzocht of gecontroleerd door de politie en waar nodig in samenwerking met partners opgepakt. Er zijn nauwe samenwerkingsverbanden met interne partners zoals de financiële afdeling van de recherche en diverse overige partners binnen het veiligheidsdomein. MMA meldingen bevatten regelmatig waardevolle informatie voor de politie, waardoor verder onderzoek gestart kan worden. Daarom zal, binnen de doorlopende aanpak van ondermijning, het vergroten van de bekendheid van MMA een belangrijke rol spelen.

Driehoek Kennemer Kust



Figuur 11 Vervaardigen softdrugs en MMA meldingen 1 januari 2021 – 31 december 2021



OPENBAAR
MINISTERIE

Driehoek Kennemer Kust

Cybercrime

Het aantal cybercrime incidenten in de periode van 1 januari 2021 tot en met 31 december 2021 is met **2 % gestegen**, in absolute getallen van 101 naar 103 incidenten. In **Zandvoort** is een **daling** van **13 %** te zien, in absolute getallen van 23 incidenten naar 20. In **Bloemendaal** is sprake van een **daling** van **17.5 %**, in absolute getallen van 40 naar 33 incidenten. En in **Heemstede** is sprake van een **stijging** van **32 %**, in absolute getallen van 38 naar 50 incidenten.

Waarschijnlijk heeft het werken vanuit huis geleid tot een van klassieke delicten naar criminele activiteiten via de digitale weg. Veelvoorkomende fenomenen zijn:

- WhatsApp-fraude waarbij een persoon zich voordoeft als bijvoorbeeld een gezinslid en vraagt om financiële hulp bij ouders
- Phishing waarbij bankgegevens op slinkse wijze afhandig worden gemaakt
- Smishing waarbij bankgegevens afhandig worden gemaakt via SMS
- Fraude via online marktplaatsen
- Spoofing waarbij een persoon zich voordoeft als bankmedewerker en aangeeft dat er ten tijde van het telefoongesprek een hoog geldbedrag wordt overgeschreven en de betaalpas spoedig wordt opgehaald door een postbezorger.

Inwoners worden over het algemeen slachtoffer door gecreëerde tijdsdruk door de dader en onbekendheid op het web vanuit het slachtoffer. Preventie blijft een belangrijke rol spelen in het tegengaan van cybercrime. De gemeente Heemstede heeft in 2021 in samenwerking met NH Samen Veilig aan vier projecten deelgenomen om preventief te acteren op deze vorm van criminaliteit. Denk hierbij aan Hackshield, Slachtoffer spreekt, Re_Bootcamp en het geldezelfproject.

In totaal zijn er **96 aangiften** gedaan, waarvan **48** door inwoners van **Heemstede**, **29 aangiften** door inwoners van **Bloemendaal** en **19** door inwoners van **Zandvoort**. De indruk is dat het daadwerkelijk aantal incidenten hoger is. Slachtoffers doen niet altijd aangifte, bijvoorbeeld omdat het om kleine bedragen gaat, of ze zich schamen dat ze slachtoffer zijn geworden. Vanuit de aangiften zijn **12 verdachten** naar voren gekomen.



OPENBAAR
MINISTERIE

Driehoek Kennemer Kust

Driehoeksmonitor 2021 - Bestuurlijke interventies

In politieonderzoeken en in de voorbereiding daarvan, wordt steeds vaker gekeken naar de mogelijkheden om veiligheidsproblemen integraal aan te pakken. Dit kan parallel aan of opvolgend op een strafrechtelijk traject. Om partners in positie te brengen voor het treffen van bestuurlijke interventies stelt de politie bestuurlijke rapportages en meldingen op. Bestuurlijke rapportages en meldingen bevatten relevante politie informatie die partners nodig hebben om maatregelen te kunnen nemen.

In de periode van 1 januari 2021 tot en met 31 december 2021 zijn er **80** bestuurlijke rapportages, danwel meldingen opgemaakt, ten opzichte van **30** in dezelfde periode vorig jaar. Het grootste cluster van opgemaakte bestuurlijke rapportages, danwel meldingen zijn de **32** gebiedsontzeggingen naar aanleiding van de ongeregelheden in de zomer op het strand in Zandvoort. Daarnaast zijn er 6 rapportages opgesteld naar aanleiding van een overtreding van de opiumwetgeving.

In de gemeenten Bloemendaal en Zandvoort zijn twee panden gesloten naar aanleiding van een overtreding van de Opiumwet. In de gemeente Zandvoort is tevens het bestuurlijke instrumentarium ingezet om overlast van een familie te doen stoppen.

De stijging van het aantal bestuurlijke rapportages, danwel meldingen heeft zijn oorsprong in de verscherpte en geïntensiveerde samenwerking met het bestuur. Daarnaast zijn de wijkagenten in 2021 opgeleid om mogelijke bestuurlijke interventies te herkennen en zelfstandig bij te dragen in de bestuurlijke aanpak. Tot slot is de bestuurlijke aanpak een vast onderdeel van de LVO's.