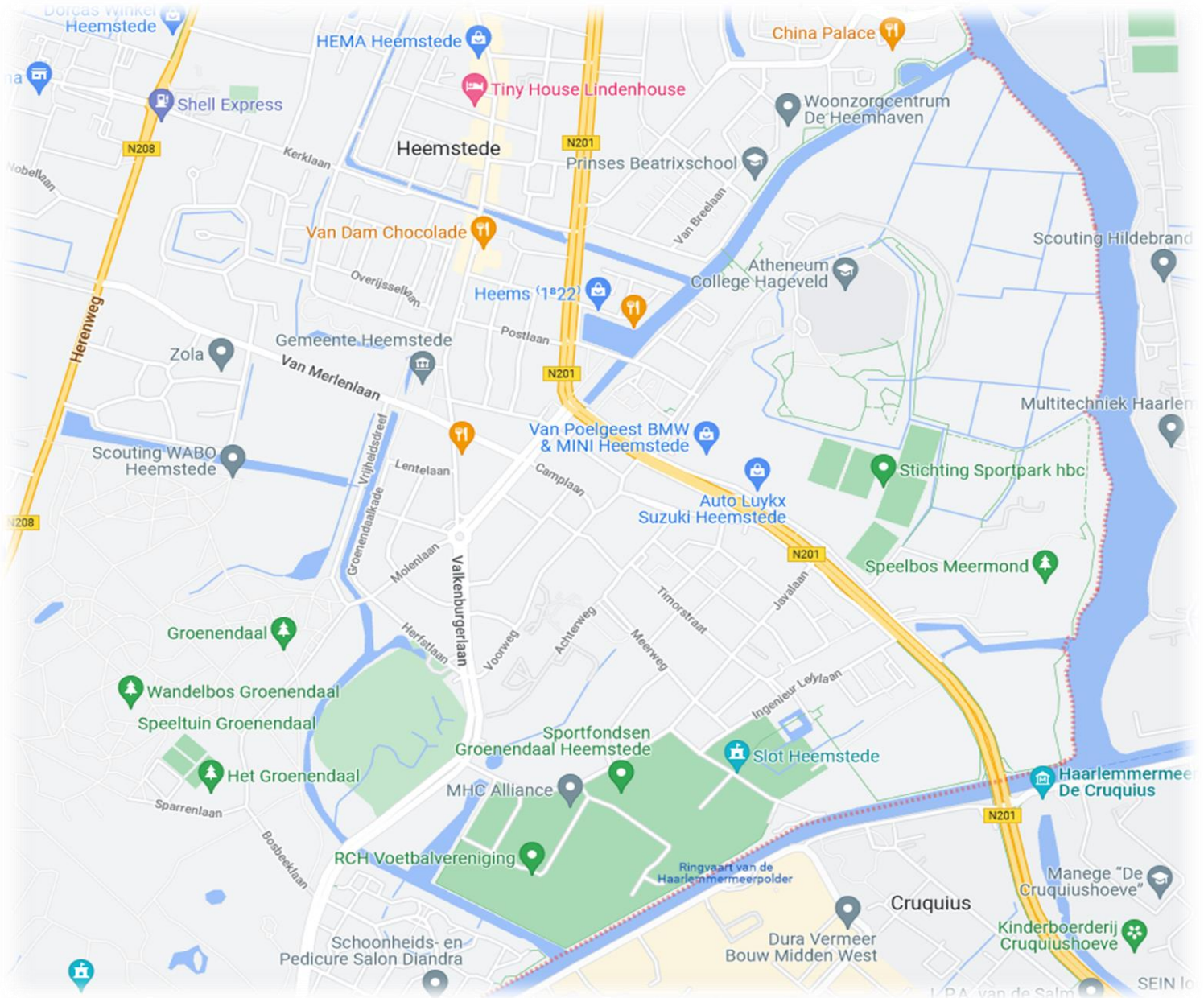


Rapport parkeeronderzoek Heemstede

5 Gebieden

December 2022





Parkeeronderzoek Heemstede

5 Gebieden

December 2022

COLOFON

Titel: Parkeeronderzoek Heemstede
Subtitel: 5 Gebieden

Opdrachtgever: Gemeente Heemstede

Opdrachtnemer: Verkeersonderzoeksbureau De Verkeerstellers

Schrijvers rapportage: Sander Horlings
Hans de Fauw

Opdrachtnaam: 66010130-438000-V22179

INHOUDSOPGAVE

• Inleiding	Pagina 6
• Onderzoeksopzet	Pagina 8
• Visuele weergave onderzoeksgebieden & secties	Pagina 13

ONDERZOEKSRESULTATEN

• Samenvatting	Pagina 19
• Gebied 1 - Parkeerterreinen Sportparklaan e.o.	Pagina 25
• Gebied 1 - Parkeerterreinen Sportparklaan e.o. - Visuele weergaven	Pagina 41
• Gebied 2 - Parkeerterrein Sportpark HBC e.o.	Pagina 55
• Gebied 2 - Parkeerterrein Sportpark HBC e.o. - Visuele weergaven	Pagina 60
• Gebied 3 - Parkeerterrein Raadhuislaan e.o.	Pagina 75
• Gebied 3 - Parkeerterrein Raadhuislaan e.o. - Visuele weergaven	Pagina 85
• Gebied 4 - Scholtenlaan e.o.	Pagina 97
• Gebied 4 - Scholtenlaan e.o. - Visuele weergaven	Pagina 103
• Gebied 5 - Groenendaalse Bos	Pagina 112
• Gebied 5 - Groenendaalse Bos - Visuele weergaven	Pagina 114

The background is a deep blue color with a complex, abstract pattern of thin, glowing blue lines that swirl and curve across the frame, creating a sense of motion and depth. The lines are most concentrated in the upper half, forming a large, circular shape that frames the text.

Inleiding

INLEIDING

In verband met een haalbaarheidsonderzoek naar het mogelijke gebruik van parkeerterreinen voor langdurige opvang van vluchtelingen en statushouders is verkeersonderzoeksbureau De Verkeerstellers gevraagd om onderzoeken uit te voeren om inzicht te krijgen in de parkeerbezetting in 5 gebieden.

Door onderzoeken uit te voeren op vier dagen (dinsdag, donderdag, zaterdag en zondag) en op verschillende tijdstippen is inzicht verkregen in de parkeerdruk in dit gebied. Door te meten op verschillende dagen (donderdag en zaterdag) kan ook gekeken worden naar het verschil in de gegevens tussen die dagen.

Onderzoeksopzet

ONDERZOEKSOPZET

De Verkeerstellers heeft een parkeeronderzoek uitgevoerd in vijf gebieden in Heemstede om de parkeerbezetting op verschillende momenten vast te kunnen leggen.

UITVOERING

De onderzoeken zijn per gebied gehouden op verschillende dagen en tijdstippen:

Gebied 1: Parkeerterreinen Sportparklaan e.o.

Zaterdag 03-12-2022	10:00, 12:00, 14:00, 16:00 & 18:00 uur
Dinsdag 06-12-2022	18:00 & 20:00 uur
Donderdag 08-12-2022	18:00 & 20:00 uur
Zaterdag 10-12-2022	10:00, 12:00, 14:00, 16:00 & 18:00 uur

Gebied 2: Parkeerterrein Sportpark HBC e.o.

Dinsdag 06-12-2022	10:00, 14:00, 19:00 & 20:00 uur
Donderdag 08-12-2022	10:00, 14:00, 19:00 & 20:00 uur
Zaterdag 10-12-2022	10:00, 12:00, 14:00, 16:00 & 18:00 uur
Zondag 11-12-2022	12:00 & 15:00 uur.

Gebied 3: Parkeerterrein Raadhuis e.o.

Dinsdag 06-12-2022	10:00 & 14:00 uur
Woensdag 07-12-2022	10:00 & 14:00 uur
Donderdag 08-12-2022	10:00 & 14:00 uur
Zaterdag 10-12-2022	10:00, 12:00, 14:00, 16:00, 18:00 & 20:00 uur

Gebied 4: Scholtenlaan e.o.

Dinsdag 06-12-2022	14:00, 20:00 & 23:00 uur
Donderdag 08-12-2022	14:00, 20:00 & 23:00 uur
Zaterdag 10-12-2022	14:00, 20:00 & 23:00 uur

Gebied 5: Groenendaalse Bos

Zaterdag 10-12-2022	10:00, 12:00, 14:00, 16:00 & 18:00 uur
Zondag 11-12-2022	10:00, 12:00, 14:00, 16:00 & 18:00 uur

ONDERZOEKSOPZET

CATEGORIEËN

Om de bezettingsgraad te kunnen bepalen heeft De Verkeerstellers de capaciteit opgenomen.

Er is hierbij onderscheid gemaakt in de volgende categorieën:

- Vrij parkeren op straat;
- Vrij parkeren in vakken;
- Vergunning parkeren;
- Blauwe zone plaatsen;
- Gehandicapten parkeerplaatsen (niet op kenteken);
- Vakken voor elektrische voertuigen;
- Laad- en losplaatsen.

Qua bezetting zijn daar twee categorieën aan toegevoegd:

- Overig (bouw materiaal, bouwcontainer, aanhangwagens, enzovoort);
- Foutparkeren.

SECTIES

Het onderzoeksgebied is door de gemeente Heemstede opgedeeld in secties.

De Verkeerstellers heeft deze secties overgenomen en daar een sectienummer aan toegevoegd.

Per sectie is de capaciteit bepaald en per onderzoeksrondte de bezetting in die sectie.

Voor de indeling van het visueel weergeven van de parkeerdruk is de volgende verdeling aangehouden:

	0-70%
	70-90%
	90 t/m 100%
	>100%
	Geen capaciteit, geen bezetting
	Geen capaciteit, wel bezetting

BEZETTINGSGRAAD

Bij de onderzoeksresultaten zijn alle verschillende categorieën apart opgenomen.

Voor de berekening van de bezettingsgraad (%) zijn de vergunningplaatsen, gehandicapten parkeerplaatsen, de vakken voor elektrische voertuigen en de laad- en losplaatsen niet meegenomen.

CAPACITEIT

In geval van straatparkeren of ondefinieerde parkeervakken is voor de capaciteit 6.00 meter als parkeervaklengte aangehouden, uit bocht/in-uitrit gemeten.

ONDERZOEKSOPZET

BIJZONDERHEDEN

Tijdens de onderzoeken zijn er per gebied bijzonderheden geconstateerd.
Onderstaand een opgave per onderzoeksgebied:

Gebied 1: Parkeerterreinen Sportparklaan e.o.

- In sectie 2a bevinden zich 2 parkeervakken gereserveerd voor taxi's.
Het tijdvenster loopt van maandag-vrijdag 14:30-15:30 & woensdag 12:00-13:00 uur.
De onderzoeken vielen buiten dit tijdvenster, dus deze vakken zijn in de onderzoeksresultaten opgenomen als "Vrij vak".
- In sectie 2f bevinden zich 4 parkeervakken gereserveerd voor de haven zonder tijdvenster.
Deze vakken zijn in de onderzoeksresultaten opgenomen als "Vergunning".
- In sectie 2g bevindt zich 1 parkeervak gereserveerd voor "Kiss & Ride" zonder tijdvenster.
Dit vak is in de onderzoeksresultaten opgenomen als "Vergunning".
- In sectie 2h bevinden zich 4 laad & losvakken. Het tijdvenster loopt op alle dagen van 06:00-16:00 uur.
Buiten dit tijdvenster zijn deze vakken in de onderzoeksresultaten opgenomen als "Vrij vak".

Gebied 2: Parkeerterrein Sportpark HBC e.o.

- De capaciteit in sectie 1c is 11. Op alle onderzoeksmomenten stonden hier (lichte) vrachtwagens en trekkers al dan niet met oplegger geparkeerd.
De bezetting is hier bepaald door het aantal lege vakken te tellen.
- In sectie 1e bevindt zich een parkeervak gereserveerd voor de gemeentebus zonder tijdvenster.
Dit vak is in de onderzoeksresultaten opgenomen als "Vergunning".

Gebied 3: Parkeerterrein Raadhuis e.o.

- In sectie 3 bevindt zich 1 vak gereserveerd voor arts met tijdvenster maandag-vrijdag 07:00-18:00 uur.
Binnen dit tijdvenster is dit vak in de onderzoeksresultaten opgenomen als "Vergunning".
Buiten dit tijdvenster is dit vak opgenomen als "Vrij vak".
- In sectie 4b bevinden zich 3 laad & losvakken met als tijdvenster 08:00-11:00 uur.
Buiten dit tijdvenster zijn deze vakken in de onderzoeksresultaten opgenomen als "Vrij vak".
- In sectie 4c bevinden zich 2 laad & losvakken met als tijdvenster 08:00-11:00 uur.
Buiten dit tijdvenster zijn deze vakken in de onderzoeksresultaten opgenomen als "Vrij vak".
- In sectie 5d bevinden zich 3 openbare gehandicaptenvakken zonder tijdvenster.
Op woensdag 7 december was er markt op de Valkenburgerlaan en gold er een parkeerverbod voor deze 3 vakken. Deze zijn op deze dag uit de onderzoeksresultaten gelaten.
- In sectie 5e bevinden zich 9 blauwe zone vakken.
Het tijdvenster loopt van maandag-vrijdag 08:00-17:00 & donderdag 08:00-20:00 uur.
Buiten dit tijdvenster zijn deze vakken in de onderzoeksresultaten opgenomen als "Vrij vak".

Gebied 4: Scholtenlaan e.o.

- Geen bijzonderheden.

Gebied 5: Groenendaalse Bos

- In sectie 1e bevinden zich twee parkeervakken gereserveerd voor personeel zonder tijdvenster.
Deze vakken zijn in de onderzoeksresultaten opgenomen als "Vergunning".

ONDERZOEKSOPZET

BETROUWBAARHEIDSMARGE WEERSOMSTANDIGHEDEN GEBIED 5

Zaterdagen:

Datum	Gemiddelde temperatuur (°C)	Minimum temperatuur (°C)	Maximum temperatuur (°C)	Duur zonneshijn (uur)	Duur neerslag (uur)	Hoeveelheid neerslag (mm)
08-12-2018	9.8	7.8	11.5	0.7	6.4	6.1
15-12-2018	0.4	-1.1	1.4	0.0	1.0	0.6
07-12-2019	9.5	7.5	10.4	0.0	0.0	0.0
14-12-2019	6.2	4.0	8.4	1.0	5.4	7.4
05-12-2020	2.0	- 1.1	5.8	4.7	0.0	0.0
12-12-2020	5.9	3.6	9.1	0.0	3.4	2.4
04-12-2021	5.3	4.7	6.8	0.0	4.7	5.2
11-12-2021	5.1	1.2	8.5	4.1	2.4	1.1
10-12-2022	0.3	-0.9	1.9	0.0	0.0	0.0

* Bron: KNMI

Als we kijken naar de gemiddelde temperatuur, dan lag deze op 10-12-2022 onder het gemiddelde. Hetzelfde geldt ook voor de minimum- en maximum temperatuur.

Tenslotte liggen ook de duur zonneshijn en duur neerslag en de hoeveelheid neerslag onder het gemiddelde. De lagere temperaturen zullen een dempende werking hebben gehad op de bezoekersaantallen. Daar tegenover staat dat er geen neerslag was, dus dat vergroot de kans op bezoekers. Gemiddeld genomen zullen de bezoekersaantallen dus niet veel afwijken t.o.v. de voorgaande jaren.

Zondagen:

Datum	Gemiddelde temperatuur (°C)	Minimum temperatuur (°C)	Maximum temperatuur (°C)	Duur zonneshijn (uur)	Duur neerslag (uur)	Hoeveelheid neerslag (mm)
09-12-2018	8.1	5.5	10.1	2.8	5.9	6.7
16-12-2018	1.7	-0.8	3.8	0.0	3.3	2.0
08-12-2019	9.3	7.3	11.4	2.4	4.5	5.6
15-12-2019	7.0	4.4	9.4	2.6	1.6	2.1
06-12-2020	2.7	-1.8	4.6	0.0	0.0	0.0
13-12-2020	6.3	2.0	7.8	2.5	1.6	0.7
05-12-2021	4.3	1.9	5.5	0.5	4.1	2.9
12-12-2021	9.4	5.7	11.5	0.0	10.4	6.7
11-12-2022	1.7	0.9	2.6	0.0	0.0	0.0

* Bron: KNMI Schiphol

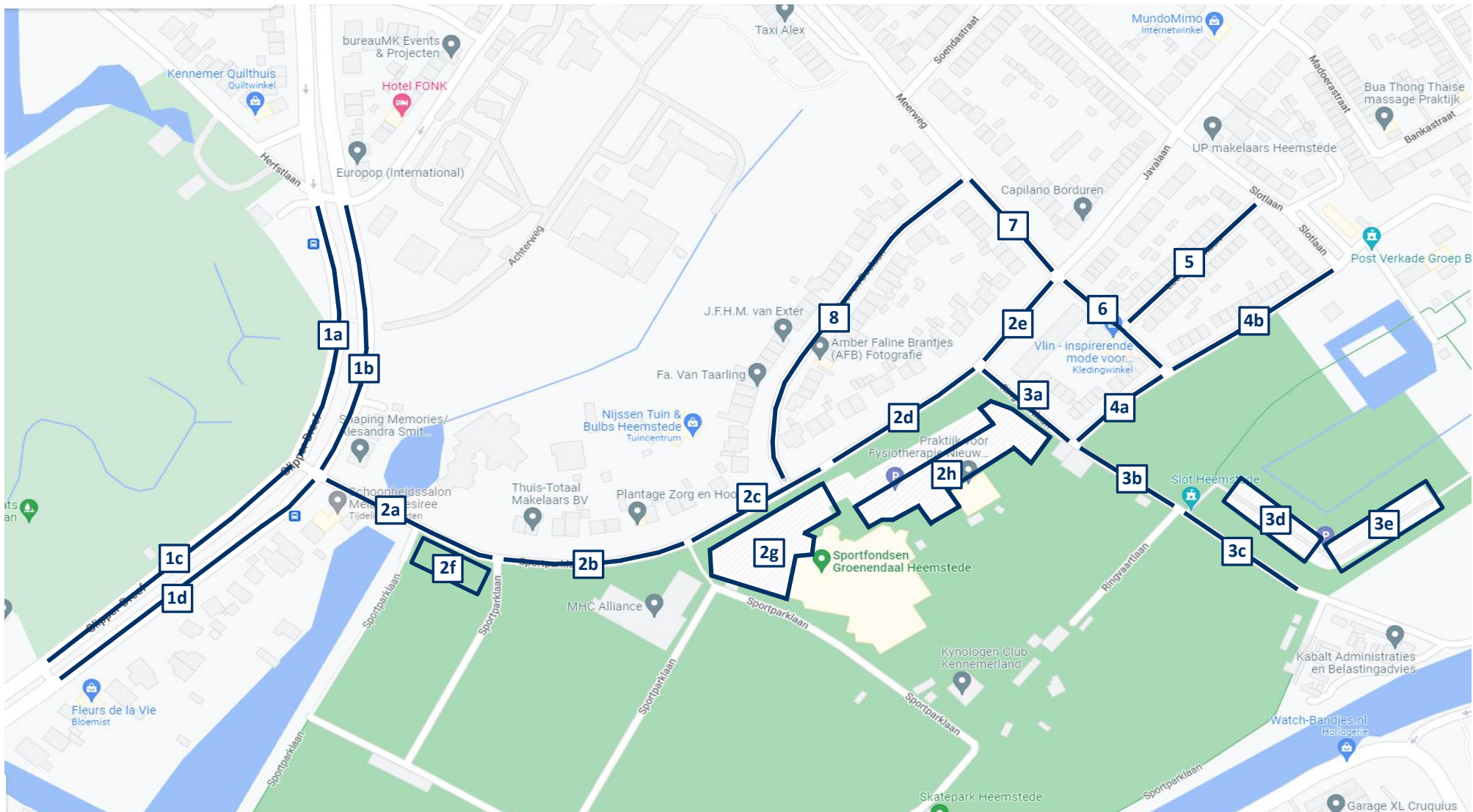
Als we kijken naar de gemiddelde temperatuur, dan lag deze op 11-12-2022 onder het gemiddelde. Hetzelfde geldt ook voor de minimum- en maximum temperatuur.

Tenslotte liggen ook de duur zonneshijn en duur neerslag en de hoeveelheid neerslag onder het gemiddelde. De lagere temperaturen zullen een dempende werking hebben gehad op de bezoekersaantallen. Daar tegenover staat dat er geen neerslag was, dus dat vergroot de kans op bezoekers. Gemiddeld genomen zullen de bezoekersaantallen dus niet veel afwijken t.o.v. de voorgaande jaren.

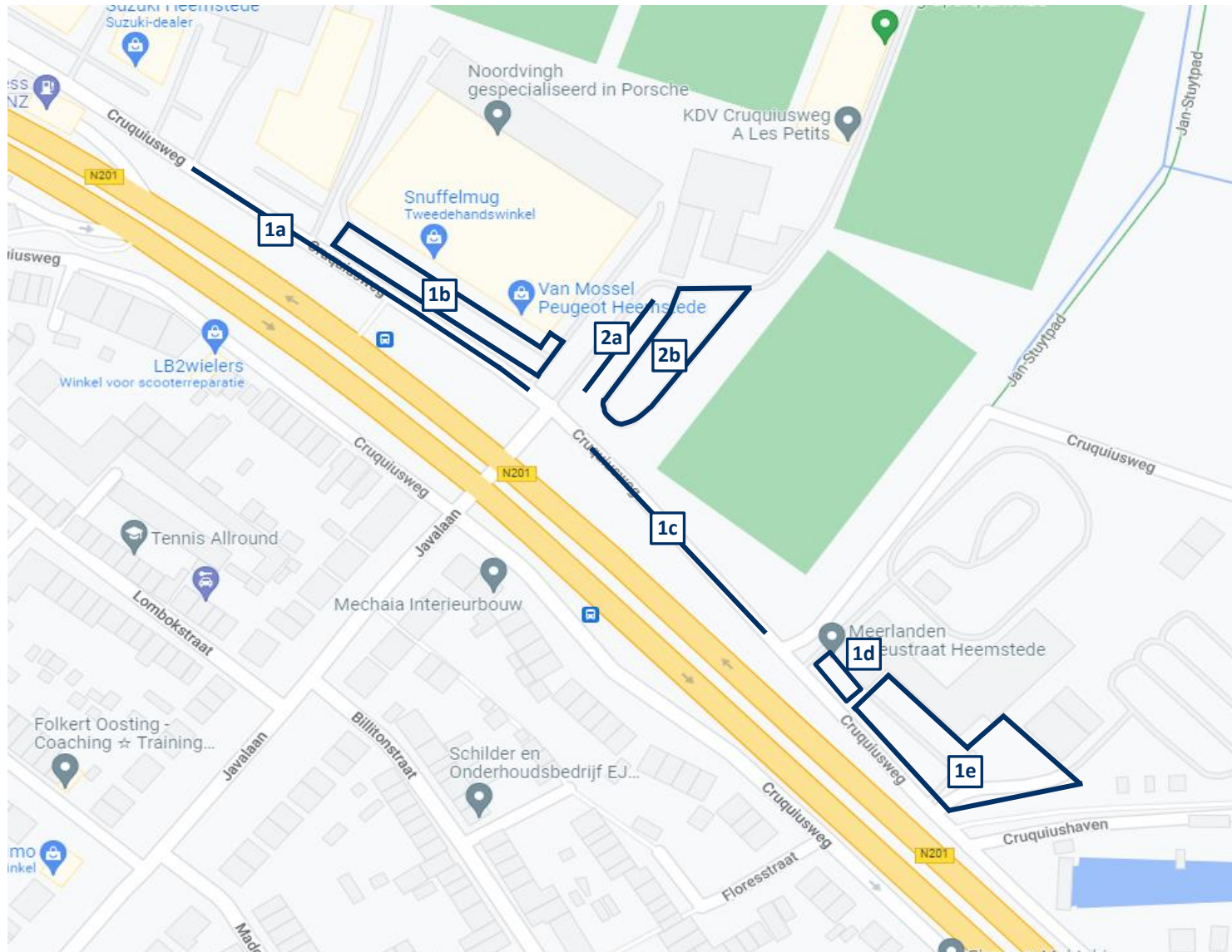
Visuele weergaven

The background is a deep blue gradient. It features several glowing, cyan-colored lines that create a sense of motion and depth. In the lower half, there is a prominent circular tunnel-like structure formed by many closely spaced, slightly curved lines that recede into the distance. The overall effect is futuristic and dynamic.

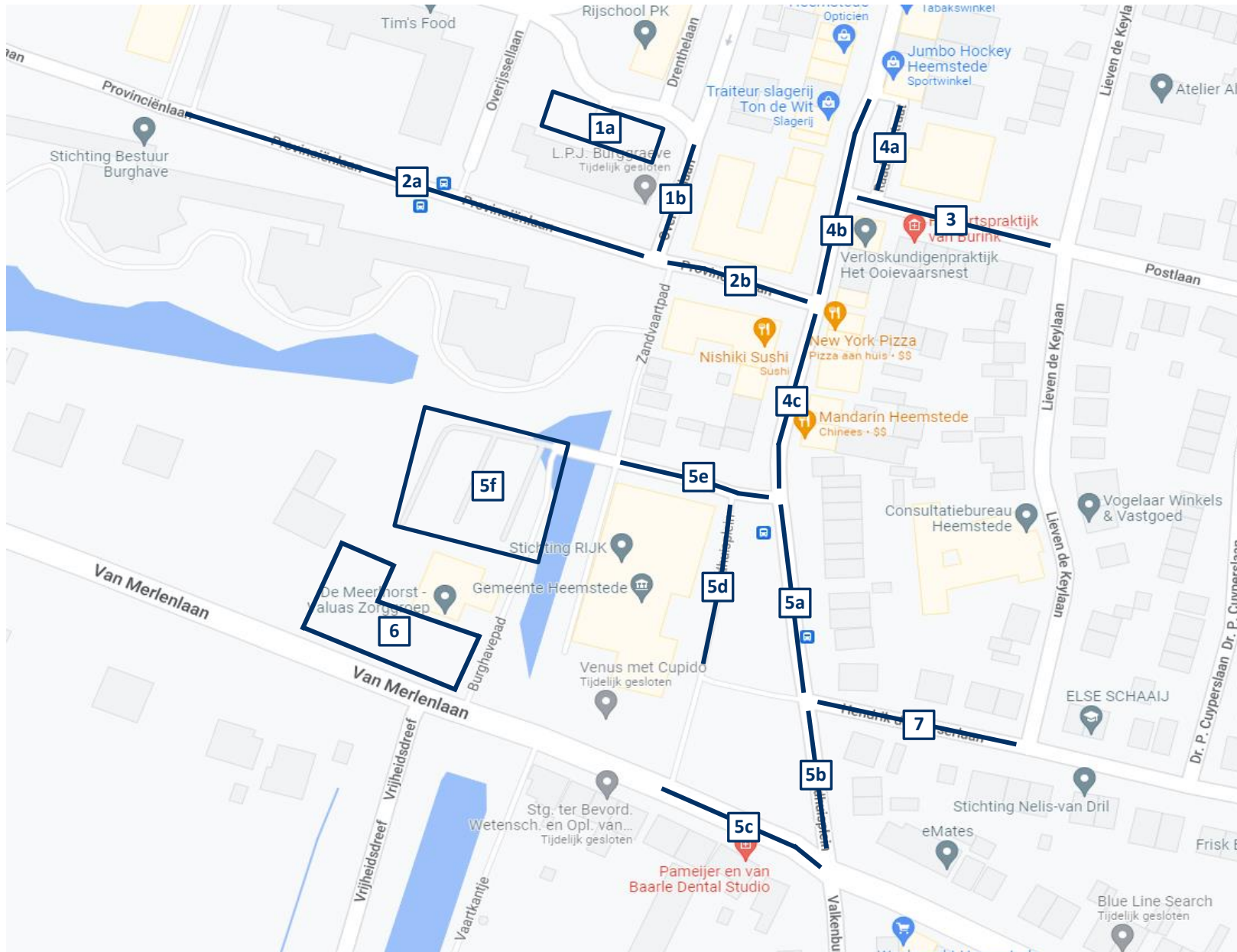
1. VISUELE WEERGAVE PARKEERTERREINEN SPORTPARKLAAN e.o. & SECTIES



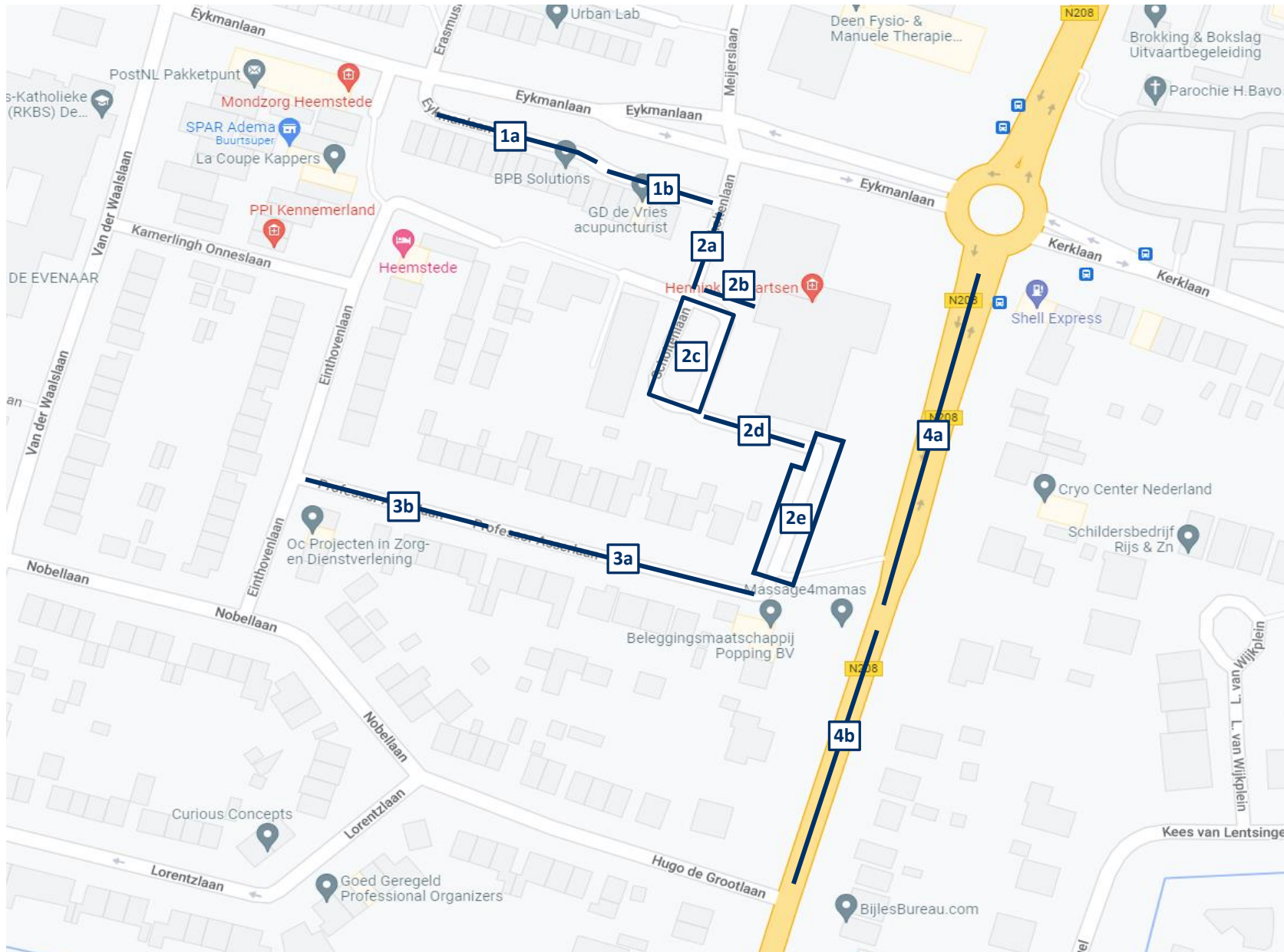
2. VISUELE WEERGAVE PARKEERTERREIN SPORTPARK HBC e.o. & SECTIES



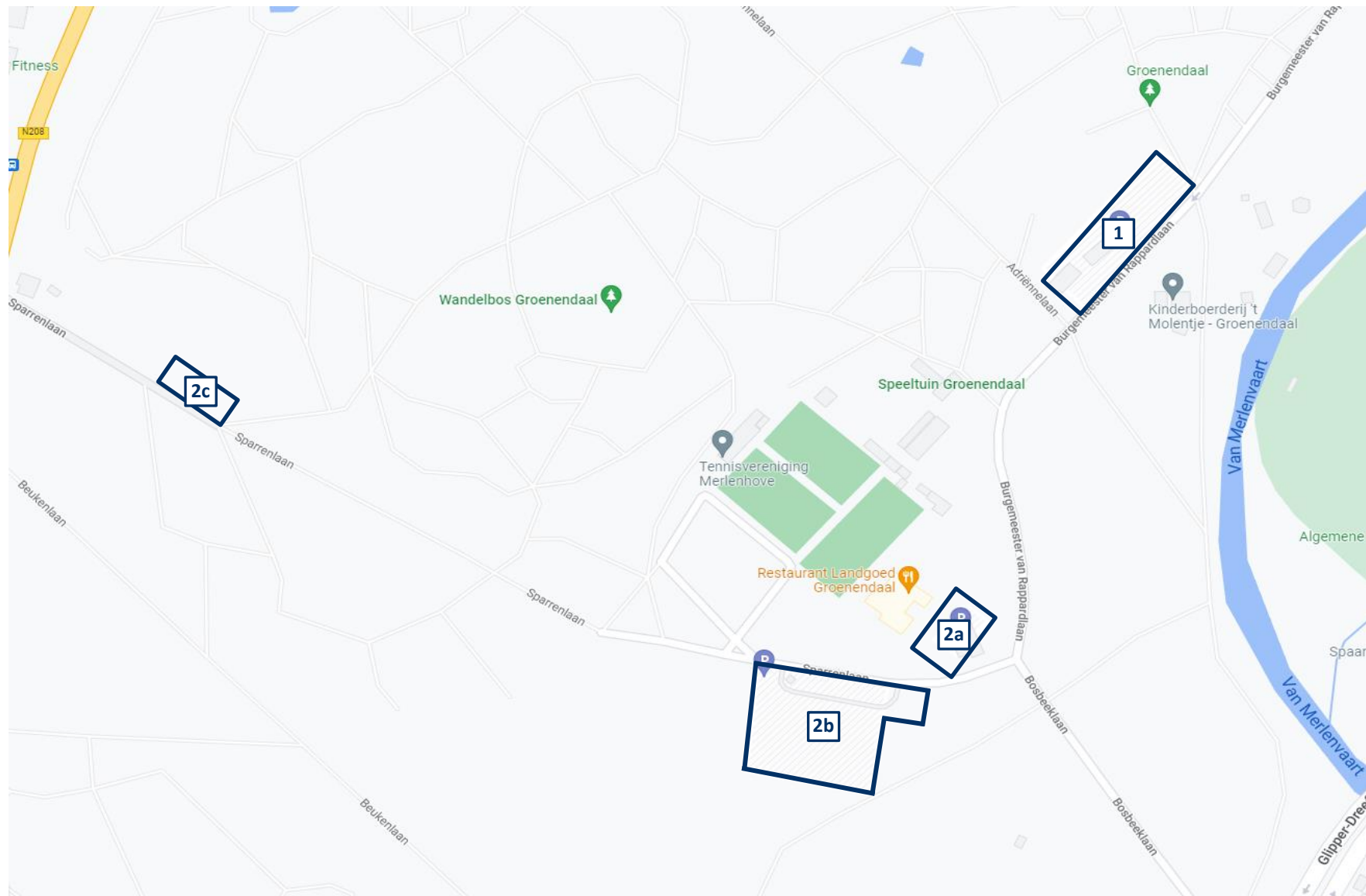
3. VISUELE WEERGAVE PARKEERTERREIN RAADHUIS e.o. & SECTIES



4. VISUELE WEERGAVE SCHOLTENLAAN e.o. & SECTIES



5. VISUELE WEERGAVE GROENENDAALSE BOS & SECTIES



Samenvatting

SAMENVATTING GEBIED 1. PARKEERTERREINEN SPORTPARKLAAN e.o.

Dag & datum	Tijd	CAPACITEIT								BEZETTING										
		Vrij straat	Vrij vak	Ver-gunning	Blauwe zone	Geh. vak	Elektr. vak	Laad & los	Totaal	Vrij straat	Vrij vak	Ver-gunning	Blauwe zone	Geh. vak	Elektr. vak	Laad & los	Overig	Fout	Totaal	%
Zaterdag 03-12-2022	10:00	152	466	5	0	8	0	6	637	51	250	0	0	1	0	0	14	5	321	52%
	12:00	152	466	5	0	8	0	6	637	52	190	0	0	4	0	0	13	2	261	42%
	14:00	152	466	5	0	8	0	6	637	58	193	2	0	1	0	1	13	3	271	43%
	16:00	152	470	5	0	8	0	2	637	64	95	1	0	0	0	0	13	5	178	28%
	18:00	152	470	5	0	8	0	2	637	67	104	0	0	0	0	0	13	6	190	31%
Dinsdag 06-12-2022	18:00	152	470	5	0	8	0	2	637	62	124	0	0	0	0	0	4	0	190	31%
	20:00	152	470	5	0	8	0	2	637	64	214	0	0	1	0	0	4	1	284	45%
Donderdag 08-12-2022	18:00	152	470	5	0	8	0	2	637	53	140	0	0	2	0	0	9	4	208	33%
	20:00	152	470	5	0	8	0	2	637	65	158	0	0	1	0	0	9	1	234	37%
Zaterdag 10-12-2022	10:00	152	466	5	0	8	0	6	637	51	291	0	0	2	0	2	10	5	361	58%
	12:00	152	466	5	0	8	0	6	637	55	289	0	0	4	0	3	11	6	368	58%
	14:00	152	466	5	0	8	0	6	637	41	156	4	0	1	0	0	10	2	214	34%
	16:00	152	470	5	0	8	0	2	637	47	141	0	0	0	0	0	9	2	199	32%
	18:00	152	470	5	0	8	0	2	637	60	123	0	0	0	0	0	9	3	195	31%

SAMENVATTING GEBIED 2. PARKEERTERREIN SPORTPARK HBC e.o.

Dag & datum	Tijd	CAPACITEIT								BEZETTING										
		Vrij straat	Vrij vak	Ver-gunning	Blauwe zone	Geh. vak	Elektr. vak	Laad & los	Totaal	Vrij straat	Vrij vak	Ver-gunning	Blauwe zone	Geh. vak	Elektr. vak	Laad & los	Overig	Fout	Totaal	%
Dinsdag 06-12-2022	10:00	0	196	1	0	2	0	0	199	0	118	1	0	1	0	0	0	2	122	61%
	14:00	0	196	1	0	2	0	0	199	0	146	1	0	2	0	0	0	5	154	77%
	19:00	0	196	1	0	2	0	0	199	0	93	1	0	1	0	0	0	3	98	49%
	20:00	0	196	1	0	2	0	0	199	0	98	1	0	1	0	0	0	2	102	51%
Donderdag 08-12-2022	10:00	0	196	1	0	2	0	0	199	0	113	1	0	2	0	0	0	3	119	59%
	14:00	0	196	1	0	2	0	0	199	0	154	1	0	2	0	0	0	7	164	82%
	19:00	0	196	1	0	2	0	0	199	0	83	1	0	2	0	0	0	5	91	45%
	20:00	0	196	1	0	2	0	0	199	0	97	1	0	1	0	0	0	6	105	53%
Zaterdag 10-12-2022	10:00	0	196	1	0	2	0	0	199	0	142	1	0	1	0	0	0	7	151	76%
	12:00	0	196	1	0	2	0	0	199	0	165	1	0	0	0	0	0	8	174	88%
	14:00	0	196	1	0	2	0	0	199	0	137	1	0	1	0	0	0	4	143	72%
	16:00	0	196	1	0	2	0	0	199	0	160	1	0	2	0	0	0	11	174	87%
	18:00	0	196	1	0	2	0	0	199	0	75	1	0	0	0	0	0	6	82	41%
Zondag 11-12-2022	12:00	0	196	1	0	2	0	0	199	0	81	1	0	0	0	0	0	1	83	42%
	15:00	0	196	1	0	2	0	0	199	0	186	1	0	2	0	0	0	20	209	105%

SAMENVATTING GEBIED 3. PARKEERTERREIN RAADHUIS e.o.

Dag & datum	Tijd	CAPACITEIT								BEZETTING										
		Vrij straat	Vrij vak	Ver-gunning	Blauwe zone	Geh. vak	Elektr. vak	Laad & los	Totaal	Vrij straat	Vrij vak	Ver-gunning	Blauwe zone	Geh. vak	Elektr. vak	Laad & los	Overig	Fout	Totaal	%
Dinsdag 06-12-2022	10:00	0	234	1	9	5	4	5	258	0	219	0	9	2	3	4	0	0	237	94%
	14:00	0	239	1	9	5	4	0	258	0	211	0	7	1	2	0	0	5	226	90%
Woensdag 07-12-2022	10:00	0	234	1	9	2	4	5	255	0	209	0	9	0	3	1	1	1	224	91%
	14:00	0	239	1	9	2	4	0	255	0	213	0	7	0	1	0	1	2	224	90%
Donderdag 08-12-2022	10:00	0	234	1	9	5	4	5	258	0	218	0	9	1	4	2	3	2	239	95%
	14:00	0	239	1	9	5	4	0	258	0	212	0	7	0	4	0	0	1	224	89%
Zaterdag 10-12-2022	10:00	0	244	0	0	5	4	5	258	0	140	0	0	0	2	1	0	1	144	58%
	12:00	0	249	0	0	5	4	0	258	0	150	0	0	1	4	0	0	1	156	61%
	14:00	0	249	0	0	5	4	0	258	0	159	0	0	1	3	0	0	0	163	64%
	16:00	0	249	0	0	5	4	0	258	0	136	0	0	0	3	0	0	0	139	55%
	18:00	0	249	0	0	5	4	0	258	0	119	0	0	2	1	0	0	2	124	49%
	20:00	0	249	0	0	5	4	0	258	0	121	0	0	2	2	0	0	2	127	49%

SAMENVATTING GEBIED 4. SCHOLTENLAAN e.o.

Dag & datum	Tijd	CAPACITEIT								BEZETTING										
		Vrij straat	Vrij vak	Ver-gunning	Blauwe zone	Geh. vak	Elektr. vak	Laad & los	Totaal	Vrij straat	Vrij vak	Ver-gunning	Blauwe zone	Geh. vak	Elektr. vak	Laad & los	Overig	Fout	Totaal	%
Dinsdag 06-12-2022	14:00	14	142	0	0	0	2	0	158	10	81	0	0	0	1	0	4	2	98	62%
	20:00	14	142	0	0	0	2	0	158	11	104	0	0	0	1	0	4	6	126	80%
	23:00	14	142	0	0	0	2	0	158	11	110	0	0	0	1	0	4	7	133	85%
Donderdag 08-12-2022	14:00	14	142	0	0	0	2	0	158	10	90	0	0	0	0	0	4	3	107	69%
	20:00	14	142	0	0	0	2	0	158	11	114	0	0	0	2	0	4	6	137	87%
	23:00	14	142	0	0	0	2	0	158	11	112	0	0	0	2	0	4	6	135	85%
Zaterdag 10-12-2022	14:00	14	142	0	0	0	2	0	158	11	87	0	0	0	2	0	4	2	106	67%
	20:00	14	142	0	0	0	2	0	158	11	97	0	0	0	1	0	4	4	117	74%
	23:00	14	142	0	0	0	2	0	158	11	105	0	0	0	1	0	4	3	124	79%

SAMENVATTING GEBIED 5. GROENENDAALSE BOS

Dag & datum	Tijd	CAPACITEIT								BEZETTING										
		Vrij straat	Vrij vak	Ver-gunning	Blauwe zone	Geh. vak	Elektr. vak	Laad & los	Totaal	Vrij straat	Vrij vak	Ver-gunning	Blauwe zone	Geh. vak	Elektr. vak	Laad & los	Overig	Fout	Totaal	%
Zaterdag 10-12-2022	10:00	0	287	2	0	6	0	0	295	0	48	1	0	0	0	0	0	0	49	17%
	12:00	0	287	2	0	6	0	0	295	0	50	1	0	1	0	0	0	0	52	17%
	14:00	0	287	2	0	6	0	0	295	0	88	1	0	1	0	0	0	0	90	31%
	16:00	0	287	2	0	6	0	0	295	0	61	1	0	0	0	0	0	0	62	21%
	18:00	0	287	2	0	6	0	0	295	0	28	0	0	0	2	0	0	0	30	10%
Zondag 11-12-2022	10:00	0	287	2	0	6	0	0	295	0	74	1	0	0	0	0	0	0	75	26%
	12:00	0	287	2	0	6	0	0	295	0	92	1	0	0	0	0	0	0	93	32%
	14:00	0	287	2	0	6	0	0	295	0	97	1	0	2	0	0	0	2	102	34%
	16:00	0	287	2	0	6	0	0	295	0	87	1	0	0	0	0	0	1	89	31%
	18:00	0	287	2	0	6	0	0	295	0	8	0	0	0	0	0	0	0	8	3%

Onderzoeksresultaten

ZATERDAG 3 DECEMBER 2022			1. PARKEERTERREINEN SPORTPARKLAAN e.o.																		
Straat	Sectie	Tijd	CAPACITEIT							BEZETTING											
			Vrij straat	Vrij vak	Ver-gunning	Blauwe zone	Geh. vak	Elektr. vak	Laad & los	Totaal	Vrij straat	Vrij vak	Ver-gunning	Blauwe zone	Geh. vak	Elektr. vak	Laad & los	Overig	Fout	Totaal	%
Glipperdreef	1a	10:00	14							14	0									0	0%
		12:00	14							14	0									0	0%
		14:00	14							14	0									0	0%
		16:00	14							14	0									0	0%
		18:00	14							14	0									0	0%
	1b	10:00	23							23	0									0	0%
		12:00	23							23	0									0	0%
		14:00	23							23	0									0	0%
		16:00	23							23	0									0	0%
		18:00	23							23	0									0	0%
	1c	10:00	26							26	0									0	0%
		12:00	26							26	0									0	0%
		14:00	26							26	1									1	4%
		16:00	26							26	0									0	0%
		18:00	26							26	0									0	0%
	1d	10:00	14							14	0								1	1	7%
		12:00	14							14	0								1	1	7%
		14:00	14							14	0								1	1	7%
		16:00	14							14	0								1	1	7%
		18:00	14							14	0								1	1	7%
Totaal Glipperdreef	10:00	77	0	0	0	0	0	0	77	0	0	0	0	0	0	0	1	0	1	1%	
	12:00	77	0	0	0	0	0	0	77	0	0	0	0	0	0	0	1	0	1	1%	
	14:00	77	0	0	0	0	0	0	77	1	0	0	0	0	0	0	1	0	2	3%	
	16:00	77	0	0	0	0	0	0	77	0	0	0	0	0	0	0	1	0	1	1%	
	18:00	77	0	0	0	0	0	0	77	0	0	0	0	0	0	0	1	0	1	1%	

ZATERDAG 3 DECEMBER 2022

1. PARKEERTERREINEN SPORTPARKLAAN e.o.

Straat	Sectie	Tijd	CAPACITEIT							BEZETTING												
			Vrij straat	Vrij vak	Ver-gunning	Blauwe zone	Geh. vak	Elektr. vak	Laad & los	Totaal	Vrij straat	Vrij vak	Ver-gunning	Blauwe zone	Geh. vak	Elektr. vak	Laad & los	Overig	Fout	Totaal	%	
Sportparklaan	2a	10:00		19							19		4							4	21%	
		12:00		19							19		3							3	16%	
		14:00		19							19		14							14	74%	
		16:00		19							19		4							4	21%	
		18:00		19							19		4							4	21%	
	2b	10:00		21							21		5							5	24%	
		12:00		21							21		6							6	29%	
		14:00		21							21		12							12	57%	
		16:00		21							21		2							2	10%	
		18:00		21							21		0							0	0%	
	2c	10:00		7							7		7				2			7	100%	
		12:00		7							7		5				2			5	71%	
		14:00		7							7		1				2			1	14%	
		16:00		7							7		1				2			1	14%	
		18:00		7							7		1				2			1	14%	
	2d	10:00		19							19		16							16	84%	
		12:00		19							19		8							8	42%	
		14:00		19							19		4							4	21%	
		16:00		19							19		4							4	21%	
		18:00		19							19		4							4	21%	
	2e	10:00		16							16		15					1		16	100%	
		12:00		16							16		14							14	88%	
		14:00		16							16		14							14	88%	
		16:00		16							16		12							12	75%	
		18:00		16							16		16							16	100%	
	2f	10:00		42	4			1			47		31	0		0			1	32	76%	
		12:00		42	4			1			47		26	0		0			1	27	64%	
		14:00		42	4			1			47		41	2		1			1	45	100%	
		16:00		42	4			1			47		14	1		0			1	16	36%	
		18:00		42	4			1			47		13	0		0			1	14	33%	
	2g	10:00		72	1			4			77		65	0		1			7	2	75	103%
		12:00		72	1			4			77		44	0		4			7		55	71%
14:00			72	1			4			77		43	0		0			7		50	69%	
16:00			72	1			4			77		18	0		0			7		25	35%	
18:00			72	1			4			77		24	0		0			7		31	43%	
2h	10:00		84				3			87		46			0			0		46	55%	
	12:00		84				3			87		42			0			0		42	50%	
	14:00		84				3			87		24			0			1		25	29%	
	16:00		88				3			91		7			0				7	8%		
	18:00		88				3			91		5			0				5	6%		
Totaal Sportparklaan	10:00		0	280	5	0	8	0	6	299		0	189	0	0	1	0	0	9	2	201	71%
	12:00		0	280	5	0	8	0	6	299		0	148	0	0	4	0	0	8	0	160	56%
	14:00		0	280	5	0	8	0	6	299		0	153	2	0	1	0	1	8	0	165	58%
	16:00		0	284	5	0	8	0	2	299		0	62	1	0	0	0	0	8	0	71	25%
	18:00		0	284	5	0	8	0	2	299		0	67	0	0	0	0	0	8	0	75	26%

ZATERDAG 3 DECEMBER 2022

1. PARKEERTERREINEN SPORTPARKLAAN e.o.

Straat	Sectie	Tijd	CAPACITEIT							BEZETTING											
			Vrij straat	Vrij vak	Ver-gunning	Blauwe zone	Geh. vak	Elektr. vak	Laad & los	Totaal	Vrij straat	Vrij vak	Ver-gunning	Blauwe zone	Geh. vak	Elektr. vak	Laad & los	Overig	Fout	Totaal	%
Ringvaartlaan	3a	10:00		15							15		6							6	40%
		12:00		15							15		4							4	27%
		14:00		15							15		5							5	33%
		16:00		15							15		5							5	33%
		18:00		15							15		5							5	33%
	3b	10:00		6							6		3							3	50%
		12:00		6							6		0							0	0%
		14:00		6							6		0							0	0%
		16:00		6							6		0							0	0%
		18:00		6							6		0							0	0%
	3c	10:00		23							23		11							11	48%
		12:00		23							23		4							4	17%
		14:00		23							23		5							5	22%
		16:00		23							23		1							1	4%
		18:00		23							23		0							0	0%
	3d	10:00		48							48		8							8	17%
		12:00		48							48		5							5	10%
		14:00		48							48		0							0	0%
		16:00		48							48		0							0	0%
		18:00		48							48		0							0	0%
3e	10:00		48							48		0							0	0%	
	12:00		48							48		0							0	0%	
	14:00		48							48		3							3	6%	
	16:00		48							48		0							0	0%	
	18:00		48							48		0							0	0%	
Totaal Ringvaartlaan	10:00		0	140	0	0	0	0	0	140		0	28	0	0	0	0	0	0	28	20%
	12:00		0	140	0	0	0	0	0	140		0	13	0	0	0	0	0	0	13	9%
	14:00		0	140	0	0	0	0	0	140		0	13	0	0	0	0	0	0	13	9%
	16:00		0	140	0	0	0	0	0	140		0	6	0	0	0	0	0	0	6	4%
	18:00		0	140	0	0	0	0	0	140		0	5	0	0	0	0	0	0	5	4%

ZATERDAG 3 DECEMBER 2022			1. PARKEERTERREINEN SPORTPARKLAAN e.o.																		
Straat	Sectie	Tijd	CAPACITEIT							BEZETTING											
			Vrij straat	Vrij vak	Ver-gunning	Blauwe zone	Geh. vak	Elektr. vak	Laad & los	Totaal	Vrij straat	Vrij vak	Ver-gunning	Blauwe zone	Geh. vak	Elektr. vak	Laad & los	Overig	Fout	Totaal	%
Ingenieur Lelylaan	4a	10:00		7						7		5						1		6	86%
		12:00		7						7		4						1		5	71%
		14:00		7						7		2						1		3	43%
		16:00		7						7		2						1		3	43%
		18:00		7						7		1						1		2	29%
	4b	10:00		12						12		8							1	9	75%
		12:00		12						12		6							1	7	58%
		14:00		12						12		8							1	9	75%
		16:00		12						12		8							1	9	75%
		18:00		12						12		8								8	67%
Totaal Ingenieur Lelylaan	10:00		0	19	0	0	0	0	0	19	0	13	0	0	0	0	0	1	1	15	79%
	12:00		0	19	0	0	0	0	0	19	0	10	0	0	0	0	0	1	1	12	63%
	14:00		0	19	0	0	0	0	0	19	0	10	0	0	0	0	0	1	1	12	63%
	16:00		0	19	0	0	0	0	0	19	0	10	0	0	0	0	0	1	1	12	63%
	18:00		0	19	0	0	0	0	0	19	0	9	0	0	0	0	0	1	0	10	53%

Straat	Sectie	Tijd	CAPACITEIT							BEZETTING											
			Vrij straat	Vrij vak	Ver-gunning	Blauwe zone	Geh. vak	Elektr. vak	Laad & los	Totaal	Vrij straat	Vrij vak	Ver-gunning	Blauwe zone	Geh. vak	Elektr. vak	Laad & los	Overig	Fout	Totaal	%
Totaal Leeghwaterlaan	5	10:00		16						16		13								13	81%
		12:00		16						16		15								15	94%
		14:00		16						16		13								13	81%
		16:00		16						16		12								12	75%
		18:00		16						16		15								15	94%

Straat	Sectie	Tijd	CAPACITEIT							BEZETTING											
			Vrij straat	Vrij vak	Ver-gunning	Blauwe zone	Geh. vak	Elektr. vak	Laad & los	Totaal	Vrij straat	Vrij vak	Ver-gunning	Blauwe zone	Geh. vak	Elektr. vak	Laad & los	Overig	Fout	Totaal	%
Totaal Van Lijndenlaan	6	10:00		11						11		7								7	64%
		12:00		11						11		4								4	36%
		14:00		11						11		4								4	36%
		16:00		11						11		5								5	45%
		18:00		11						11		8								8	73%

ZATERDAG 3 DECEMBER 2022			1. PARKEERTERREINEN SPORTPARKLAAN e.o.																			
Straat	Sectie	Tijd	CAPACITEIT								BEZETTING											
			Vrij straat	Vrij vak	Ver-gunning	Blauwe zone	Geh. vak	Elektr. vak	Laad & los	Totaal	Vrij straat	Vrij vak	Ver-gunning	Blauwe zone	Geh. vak	Elektr. vak	Laad & los	Overig	Fout	Totaal	%	
Totaal Meerweg	7	10:00	18							18	14										14	78%
		12:00	18							18	15										15	83%
		14:00	18							18	16								1		17	94%
		16:00	18							18	17								2		19	106%
		18:00	18							18	14								2		16	89%

Straat	Sectie	Tijd	CAPACITEIT								BEZETTING											
			Vrij straat	Vrij vak	Ver-gunning	Blauwe zone	Geh. vak	Elektr. vak	Laad & los	Totaal	Vrij straat	Vrij vak	Ver-gunning	Blauwe zone	Geh. vak	Elektr. vak	Laad & los	Overig	Fout	Totaal	%	
Totaal Meer en Boslaan	8	10:00	57							57	37								3	2	42	74%
		12:00	57							57	37								3	1	41	72%
		14:00	57							57	41								3	1	45	79%
		16:00	57							57	47								3	2	52	91%
		18:00	57							57	53								3	4	60	105%

Totaal Gebied 1	10:00	152	466	5	0	8	0	6	637	51	250	0	0	1	0	0	14	5	321	52%
	12:00	152	466	5	0	8	0	6	637	52	190	0	0	4	0	0	13	2	261	42%
	14:00	152	466	5	0	8	0	6	637	58	193	2	0	1	0	1	13	3	271	43%
	16:00	152	470	5	0	8	0	2	637	64	95	1	0	0	0	0	13	5	178	28%
	18:00	152	470	5	0	8	0	2	637	67	104	0	0	0	0	0	13	6	190	31%

DINSDAG 6 DECEMBER 2022			1. PARKEERTERREINEN SPORTPARKLAAN e.o.																		
Straat	Sectie	Tijd	CAPACITEIT							BEZETTING											
			Vrij straat	Vrij vak	Ver-gunning	Blauwe zone	Geh. vak	Elektr. vak	Laad & los	Totaal	Vrij straat	Vrij vak	Ver-gunning	Blauwe zone	Geh. vak	Elektr. vak	Laad & los	Overig	Fout	Totaal	%
Glipperdreef	1a	18:00	14							14	0									0	0%
		20:00	14								14	0								0	0%
	1b	18:00	23								23	0								0	0%
		20:00	23								23	0								0	0%
	1c	18:00	26								26	0								0	0%
		20:00	26								26	0								0	0%
	1d	18:00	14								14	0							1	1	7%
		20:00	14								14	0						1	1	7%	
Totaal Glipperdreef		18:00	77	0	0	0	0	0	0	77	0	0	0	0	0	0	0	1	0	1	1%
		20:00	77	0	0	0	0	0	0	77	0	0	0	0	0	0	0	1	0	1	1%

Straat	Sectie	Tijd	CAPACITEIT							BEZETTING											
			Vrij straat	Vrij vak	Ver-gunning	Blauwe zone	Geh. vak	Elektr. vak	Laad & los	Totaal	Vrij straat	Vrij vak	Ver-gunning	Blauwe zone	Geh. vak	Elektr. vak	Laad & los	Overig	Fout	Totaal	%
Sportparklaan	2a	18:00		19						19		1								1	5%
		20:00		19						19		10								10	53%
	2b	18:00		21						21		2								2	10%
		20:00		21						21		5								5	24%
	2c	18:00		7						9		0								0	0%
		20:00		7						9		1								1	14%
	2d	18:00		19						19		5								5	26%
		20:00		19						19		5								5	26%
	2e	18:00		16						16		14								14	88%
		20:00		16						16		13								13	81%
	2f	18:00		42	4			1		47		3	0		0					3	7%
		20:00		42	4			1		47		2	0		0					2	5%
	2g	18:00		72	1			4		77		18	0		0					18	25%
		20:00		72	1			4		77		61	0		1					62	85%
	2h	18:00		88				3		91		35			0					35	40%
		20:00		88				3		91		73			0					73	83%
Totaal Sportparklaan		18:00	0	284	5	0	8	0	2	299	0	78	0	0	0	0	0	0	0	78	27%
		20:00	0	284	5	0	8	0	2	299	0	170	0	0	1	0	0	0	0	171	60%

DINSDAG 6 DECEMBER 2022

1. PARKEERTERREINEN SPORTPARKLAAN e.o.

Straat	Sectie	Tijd	CAPACITEIT							BEZETTING											
			Vrij straat	Vrij vak	Ver-gunning	Blauwe zone	Geh. vak	Elektr. vak	Laad & los	Totaal	Vrij straat	Vrij vak	Ver-gunning	Blauwe zone	Geh. vak	Elektr. vak	Laad & los	Overig	Fout	Totaal	%
Ringvaartlaan	3a	18:00		15							15		5							5	33%
		20:00		15								15		5						5	33%
	3b	18:00		6							6		1							1	17%
		20:00		6							6		1							1	17%
	3c	18:00		23							23		0							0	0%
		20:00		23							23		0							0	0%
	3d	18:00		48							48		0							0	0%
		20:00		48							48		0							0	0%
	3e	18:00		48							48		1							1	2%
		20:00		48							48		1							1	2%
Totaal Ringvaartlaan		18:00	0	140	0	0	0	0	0	0	140	0	7	0	0	0	0	0	0	7	5%
		20:00	0	140	0	0	0	0	0	0	140	0	7	0	0	0	0	0	0	7	5%

Straat	Sectie	Tijd	CAPACITEIT							BEZETTING											
			Vrij straat	Vrij vak	Ver-gunning	Blauwe zone	Geh. vak	Elektr. vak	Laad & los	Totaal	Vrij straat	Vrij vak	Ver-gunning	Blauwe zone	Geh. vak	Elektr. vak	Laad & los	Overig	Fout	Totaal	%
Ingenieur Lelylaan	4a	18:00		7							7		3							3	43%
		20:00		7							7		2							2	29%
	4b	18:00		12							12		11							11	92%
		20:00		12							12		11							11	92%
Totaal Ingenieur Lelylaan		18:00	0	19	0	0	0	0	0	0	19	0	14	0	0	0	0	0	0	14	74%
		20:00	0	19	0	0	0	0	0	0	19	0	13	0	0	0	0	0	0	13	68%

Straat	Sectie	Tijd	CAPACITEIT							BEZETTING											
			Vrij straat	Vrij vak	Ver-gunning	Blauwe zone	Geh. vak	Elektr. vak	Laad & los	Totaal	Vrij straat	Vrij vak	Ver-gunning	Blauwe zone	Geh. vak	Elektr. vak	Laad & los	Overig	Fout	Totaal	%
Totaal Leeghwaterlaan		5	18:00		16						16		16							16	100%
			20:00		16						16		16							16	100%

Straat	Sectie	Tijd	CAPACITEIT							BEZETTING											
			Vrij straat	Vrij vak	Ver-gunning	Blauwe zone	Geh. vak	Elektr. vak	Laad & los	Totaal	Vrij straat	Vrij vak	Ver-gunning	Blauwe zone	Geh. vak	Elektr. vak	Laad & los	Overig	Fout	Totaal	%
Totaal Van Lijndenlaan		6	18:00		11						11		9							9	82%
			20:00		11						11		8							8	73%

DINSDAG 6 DECEMBER 2022			1. PARKEERTERREINEN SPORTPARKLAAN e.o.																		
Straat	Sectie	Tijd	CAPACITEIT								BEZETTING										
			Vrij straat	Vrij vak	Ver-gunning	Blauwe zone	Geh. vak	Elektr. vak	Laad & los	Totaal	Vrij straat	Vrij vak	Ver-gunning	Blauwe zone	Geh. vak	Elektr. vak	Laad & los	Overig	Fout	Totaal	%
Totaal Meerweg	7	18:00	18							18	17									17	94%
		20:00	18							18	16									16	89%

Straat	Sectie	Tijd	CAPACITEIT								BEZETTING										
			Vrij straat	Vrij vak	Ver-gunning	Blauwe zone	Geh. vak	Elektr. vak	Laad & los	Totaal	Vrij straat	Vrij vak	Ver-gunning	Blauwe zone	Geh. vak	Elektr. vak	Laad & los	Overig	Fout	Totaal	%
Totaal Meer en Boslaan	8	18:00	57							57	45						3		48	84%	
		20:00	57							57	48					3	1	52	91%		

Totaal Gebied 1		18:00	152	470	5	0	8	0	2	637	62	124	0	0	0	0	4	0	190	31%
		20:00	152	470	5	0	8	0	2	637	64	214	0	0	1	0	4	1	284	45%

DONDERDAG 8 DECEMBER 2022			1. PARKEERTERREINEN SPORTPARKLAAN e.o.																			
Straat	Sectie	Tijd	CAPACITEIT							BEZETTING												
			Vrij straat	Vrij vak	Ver-gunning	Blauwe zone	Geh. vak	Elektr. vak	Laad & los	Totaal	Vrij straat	Vrij vak	Ver-gunning	Blauwe zone	Geh. vak	Elektr. vak	Laad & los	Overig	Fout	Totaal	%	
Glipperdreef	1a	18:00	14							14	0										0	0%
		20:00	14							14	0										0	0%
	1b	18:00	23							23	0										0	0%
		20:00	23							23	0										0	0%
	1c	18:00	26							26	0										0	0%
		20:00	26							26	0										0	0%
	1d	18:00	14							14	0								1		1	7%
		20:00	14							14	0								1		1	7%
Totaal Glipperdreef		18:00	77	0	0	0	0	0	0	77	0	0	0	0	0	0	0	1	0	1	1%	
		20:00	77	0	0	0	0	0	0	77	0	0	0	0	0	0	0	1	0	1	1%	

Straat	Sectie	Tijd	CAPACITEIT							BEZETTING												
			Vrij straat	Vrij vak	Ver-gunning	Blauwe zone	Geh. vak	Elektr. vak	Laad & los	Totaal	Vrij straat	Vrij vak	Ver-gunning	Blauwe zone	Geh. vak	Elektr. vak	Laad & los	Overig	Fout	Totaal	%	
Sportparklaan	2a	18:00		19						19		3									3	16%
		20:00		19						19		1									1	5%
	2b	18:00		21						21		4									4	19%
		20:00		21						21		1									1	5%
	2c	18:00		7						9		1					0				1	14%
		20:00		7						9		0					0				0	0%
	2d	18:00		19						19		3									3	16%
		20:00		19						19		3									3	16%
	2e	18:00		16						16		10									10	63%
		20:00		16						16		12									12	75%
	2f	18:00		42	4			1		47		9	0			0					9	21%
		20:00		42	4			1		47		3	0			1					4	7%
	2g	18:00		72	1			4		77		28	0			0			5		33	46%
		20:00		72	1			4		77		37	0			0			5		42	58%
	2h	18:00		88				3		91		39				2				4	45	49%
		20:00		88				3		91		62				0					62	70%
Totaal Sportparklaan		18:00	0	284	5	0	8	0	2	299	0	97	0	0	2	0	0	5	4	108	37%	
		20:00	0	284	5	0	8	0	2	299	0	119	0	0	1	0	0	5	0	125	44%	

DONDERDAG 8 DECEMBER 2022			1. PARKEERTERREINEN SPORTPARKLAAN e.o.																		
Straat	Sectie	Tijd	CAPACITEIT								BEZETTING										
			Vrij straat	Vrij vak	Ver-gunning	Blauwe zone	Geh. vak	Elektr. vak	Laad & los	Totaal	Vrij straat	Vrij vak	Ver-gunning	Blauwe zone	Geh. vak	Elektr. vak	Laad & los	Overig	Fout	Totaal	%
Ringvaartlaan	3a	18:00		15							15		4							4	27%
		20:00		15								15		5							5
	3b	18:00		6							6		1							1	17%
		20:00		6							6		0							0	0%
	3c	18:00		23							23		0							0	0%
		20:00		23							23		0							0	0%
	3d	18:00		48							48		0							0	0%
		20:00		48							48		0							0	0%
	3e	18:00		48							48		1							1	2%
		20:00		48							48		1							1	2%
Totaal Ringvaartlaan		18:00	0	140	0	0	0	0	0	0	140	0	6	0	0	0	0	0	0	6	4%
		20:00	0	140	0	0	0	0	0	0	140	0	6	0	0	0	0	0	0	6	4%

Straat	Sectie	Tijd	CAPACITEIT								BEZETTING										
			Vrij straat	Vrij vak	Ver-gunning	Blauwe zone	Geh. vak	Elektr. vak	Laad & los	Totaal	Vrij straat	Vrij vak	Ver-gunning	Blauwe zone	Geh. vak	Elektr. vak	Laad & los	Overig	Fout	Totaal	%
Ingenieur Lelylaan	4a	18:00		7							7		2							2	29%
		20:00		7							7		1							1	14%
	4b	18:00		12							12		12							12	100%
		20:00		12							12		11							11	92%
Totaal Ingenieur Lelylaan		18:00	0	19	0	0	0	0	0	0	19	0	14	0	0	0	0	0	0	14	74%
		20:00	0	19	0	0	0	0	0	0	19	0	12	0	0	0	0	0	0	12	63%

Straat	Sectie	Tijd	CAPACITEIT								BEZETTING										
			Vrij straat	Vrij vak	Ver-gunning	Blauwe zone	Geh. vak	Elektr. vak	Laad & los	Totaal	Vrij straat	Vrij vak	Ver-gunning	Blauwe zone	Geh. vak	Elektr. vak	Laad & los	Overig	Fout	Totaal	%
Totaal Leeghwaterlaan		5	18:00		16						16		14							14	88%
			20:00		16						16		12							12	75%

Straat	Sectie	Tijd	CAPACITEIT								BEZETTING										
			Vrij straat	Vrij vak	Ver-gunning	Blauwe zone	Geh. vak	Elektr. vak	Laad & los	Totaal	Vrij straat	Vrij vak	Ver-gunning	Blauwe zone	Geh. vak	Elektr. vak	Laad & los	Overig	Fout	Totaal	%
Totaal Van Lijndenlaan		6	18:00		11						11		9							9	82%
			20:00		11						11		9							9	82%

DONDERDAG 8 DECEMBER 2022			1. PARKEERTERREINEN SPORTPARKLAAN e.o.																		
Straat	Sectie	Tijd	CAPACITEIT							BEZETTING											
			Vrij straat	Vrij vak	Ver-gunning	Blauwe zone	Geh. vak	Elektr. vak	Laad & los	Totaal	Vrij straat	Vrij vak	Ver-gunning	Blauwe zone	Geh. vak	Elektr. vak	Laad & los	Overig	Fout	Totaal	%
Totaal Meerweg	7	18:00	18							18	14									14	78%
		20:00	18							18	17									17	94%

Straat	Sectie	Tijd	CAPACITEIT							BEZETTING											
			Vrij straat	Vrij vak	Ver-gunning	Blauwe zone	Geh. vak	Elektr. vak	Laad & los	Totaal	Vrij straat	Vrij vak	Ver-gunning	Blauwe zone	Geh. vak	Elektr. vak	Laad & los	Overig	Fout	Totaal	%
Totaal Meer en Boslaan	8	18:00	57							57	39							3		42	74%
		20:00	57							57	48							3	1	52	91%

Totaal Gebied 1	18:00	152	470	5	0	8	0	2	637	53	140	0	0	2	0	0	9	4	208	33%
	20:00	152	470	5	0	8	0	2	637	65	158	0	0	1	0	0	9	1	234	37%

ZATERDAG 10 DECEMBER 2022			1. PARKEERTERREINEN SPORTPARKLAAN e.o.																		
Straat	Sectie	Tijd	CAPACITEIT							BEZETTING											
			Vrij straat	Vrij vak	Ver-gunning	Blauwe zone	Geh. vak	Elektr. vak	Laad & los	Totaal	Vrij straat	Vrij vak	Ver-gunning	Blauwe zone	Geh. vak	Elektr. vak	Laad & los	Overig	Fout	Totaal	%
Glipperdreef	1a	10:00	14							14	0									0	0%
		12:00	14							14	0									0	0%
		14:00	14							14	0									0	0%
		16:00	14							14	0									0	0%
		18:00	14							14	0									0	0%
	1b	10:00	23							23	0									0	0%
		12:00	23							23	0									0	0%
		14:00	23							23	0									0	0%
		16:00	23							23	0									0	0%
		18:00	23							23	0									0	0%
	1c	10:00	26							26	0									0	0%
		12:00	26							26	0									0	0%
		14:00	26							26	0									0	0%
		16:00	26							26	0									0	0%
		18:00	26							26	0									0	0%
	1d	10:00	14							14	0								1	1	7%
		12:00	14							14	0								1	1	7%
		14:00	14							14	0								1	1	7%
		16:00	14							14	0								1	1	7%
		18:00	14							14	0								1	1	7%
Totaal Glipperdreef	10:00	77	0	0	0	0	0	0	77	0	0	0	0	0	0	0	1	0	1	1%	
	12:00	77	0	0	0	0	0	0	77	0	0	0	0	0	0	0	1	0	1	1%	
	14:00	77	0	0	0	0	0	0	77	0	0	0	0	0	0	0	1	0	1	1%	
	16:00	77	0	0	0	0	0	0	77	0	0	0	0	0	0	0	1	0	1	1%	
	18:00	77	0	0	0	0	0	0	77	0	0	0	0	0	0	0	1	0	1	1%	

ZATERDAG 10 DECEMBER 2022

1. PARKEERTERREINEN SPORTPARKLAAN e.o.

Straat	Sectie	Tijd	CAPACITEIT							BEZETTING												
			Vrij straat	Vrij vak	Ver-gunning	Blauwe zone	Geh. vak	Elektr. vak	Laad & los	Totaal	Vrij straat	Vrij vak	Ver-gunning	Blauwe zone	Geh. vak	Elektr. vak	Laad & los	Overig	Fout	Totaal	%	
Sportparklaan	2a	10:00		19							19		7							7	37%	
		12:00		19							19		13							13	68%	
		14:00		19							19		1							1	5%	
		16:00		19							19		1							1	5%	
		18:00		19							19		0							0	0%	
	2b	10:00		21							21		18						2	20	95%	
		12:00		21							21		17						1	18	86%	
		14:00		21							21		6							6	29%	
		16:00		21							21		6							6	29%	
		18:00		21							21		2							2	10%	
	2c	10:00		7							9		6				0			6	86%	
		12:00		7							9		7				0		2	9	129%	
		14:00		7							9		1				0			1	14%	
		16:00		7							9		1				0			1	14%	
		18:00		7							9		1				0			1	14%	
	2d	10:00		19							19		11							11	58%	
		12:00		19							19		16						1	17	89%	
		14:00		19							19		4							4	21%	
		16:00		19							19		4							4	21%	
		18:00		19							19		3							3	16%	
	2e	10:00		16							16		12							12	75%	
		12:00		16							16		13							13	81%	
		14:00		16							16		11							11	69%	
		16:00		16							16		11							11	69%	
		18:00		16							16		9							9	56%	
	2f	10:00		42	4		1				47		39	0		0				39	93%	
		12:00		42	4		1				47		30	0		0				30	71%	
		14:00		42	4		1				47		14	4		0				18	33%	
		16:00		42	4		1				47		4	0		0				4	10%	
		18:00		42	4		1				47		2	0		0				2	5%	
	2g	10:00		72	1		4				77		67	0		1			5	73	100%	
		12:00		72	1		4				77		67	0		4			5	76	100%	
14:00			72	1		4				77		55	0		1			5	61	83%		
16:00			72	1		4				77		46	0		0			5	51	71%		
18:00			72	1		4				77		44	0		0			5	49	68%		
2h	10:00		84				3			91		73			1		2		76	87%		
	12:00		84				3			91		70			0		3		73	83%		
	14:00		84				3			91		22			0		0		22	26%		
	16:00		88				3			91		7			0				7	8%		
	18:00		88				3			91		8			0			1	9	10%		
Totaal Sportparklaan	10:00		0	280	5	0	8	0	6	299		0	233	0	0	2	0	2	5	2	244	86%
	12:00		0	280	5	0	8	0	6	299		0	233	0	0	4	0	3	5	4	249	86%
	14:00		0	280	5	0	8	0	6	299		0	114	4	0	1	0	0	5	0	124	43%
	16:00		0	284	5	0	8	0	2	299		0	80	0	0	0	0	0	5	0	85	30%
	18:00		0	284	5	0	8	0	2	299		0	69	0	0	0	0	0	5	1	75	26%

ZATERDAG 10 DECEMBER 2022			1. PARKEERTERREINEN SPORTPARKLAAN e.o.																		
Straat	Sectie	Tijd	CAPACITEIT							BEZETTING											
			Vrij straat	Vrij vak	Ver-gunning	Blauwe zone	Geh. vak	Elektr. vak	Laad & los	Totaal	Vrij straat	Vrij vak	Ver-gunning	Blauwe zone	Geh. vak	Elektr. vak	Laad & los	Overig	Fout	Totaal	%
Ringvaartlaan	3a	10:00		15						15		6								6	40%
		12:00		15						15		13								13	87%
		14:00		15						15		6								6	40%
		16:00		15						15		6								6	40%
		18:00		15						15		4								4	27%
	3b	10:00		6						6		2								2	33%
		12:00		6						6		3								3	50%
		14:00		6						6		1								1	17%
		16:00		6						6		1								1	17%
		18:00		6						6		1								1	17%
	3c	10:00		23						23		7								7	30%
		12:00		23						23		5								5	22%
		14:00		23						23		2								2	9%
		16:00		23						23		5								5	22%
		18:00		23						23		0								0	0%
	3d	10:00		48						48		8								8	17%
		12:00		48						48		5						1		6	13%
		14:00		48						48		1								1	2%
		16:00		48						48		14								14	29%
		18:00		48						48		11								11	23%
3e	10:00		48						48		0								0	0%	
	12:00		48						48		0								0	0%	
	14:00		48						48		0								0	0%	
	16:00		48						48		2								2	4%	
	18:00		48						48		0								0	0%	
Totaal Ringvaartlaan	10:00		0	140	0	0	0	0	0	140	0	23	0	0	0	0	0	0	23	16%	
	12:00		0	140	0	0	0	0	0	140	0	26	0	0	0	0	1	0	27	19%	
	14:00		0	140	0	0	0	0	0	140	0	10	0	0	0	0	0	0	10	7%	
	16:00		0	140	0	0	0	0	0	140	0	28	0	0	0	0	0	0	28	20%	
	18:00		0	140	0	0	0	0	0	140	0	16	0	0	0	0	0	0	16	11%	

ZATERDAG 10 DECEMBER 2022			1. PARKEERTERREINEN SPORTPARKLAAN e.o.																		
Straat	Sectie	Tijd	CAPACITEIT								BEZETTING										
			Vrij straat	Vrij vak	Ver-gunning	Blauwe zone	Geh. vak	Elektr. vak	Laad & los	Totaal	Vrij straat	Vrij vak	Ver-gunning	Blauwe zone	Geh. vak	Elektr. vak	Laad & los	Overig	Fout	Totaal	%
Ingenieur Lelylaan	4a	10:00		7							7		3					1		4	57%
		12:00		7							7		2					1		3	43%
		14:00		7							7		2					1		3	43%
		16:00		7							7		2							2	29%
		18:00		7							7		3							3	43%
	4b	10:00		12							12		10						1	11	92%
		12:00		12							12		8							8	67%
		14:00		12							12		8							8	67%
		16:00		12							12		10							10	83%
		18:00		12							12		11							11	92%
Totaal Ingenieur Lelylaan	10:00		0	19	0	0	0	0	0	0	19	0	13	0	0	0	0	1	1	15	79%
	12:00		0	19	0	0	0	0	0	0	19	0	10	0	0	0	0	1	0	11	58%
	14:00		0	19	0	0	0	0	0	0	19	0	10	0	0	0	0	1	0	11	58%
	16:00		0	19	0	0	0	0	0	0	19	0	12	0	0	0	0	0	0	12	63%
	18:00		0	19	0	0	0	0	0	0	19	0	14	0	0	0	0	0	0	14	74%

Straat	Sectie	Tijd	CAPACITEIT								BEZETTING										
			Vrij straat	Vrij vak	Ver-gunning	Blauwe zone	Geh. vak	Elektr. vak	Laad & los	Totaal	Vrij straat	Vrij vak	Ver-gunning	Blauwe zone	Geh. vak	Elektr. vak	Laad & los	Overig	Fout	Totaal	%
Totaal Leeghwaterlaan	5	10:00		16							16		14							14	88%
		12:00		16							16		14							14	88%
		14:00		16							16		15							15	94%
		16:00		16							16		14							14	88%
		18:00		16							16		15							15	94%

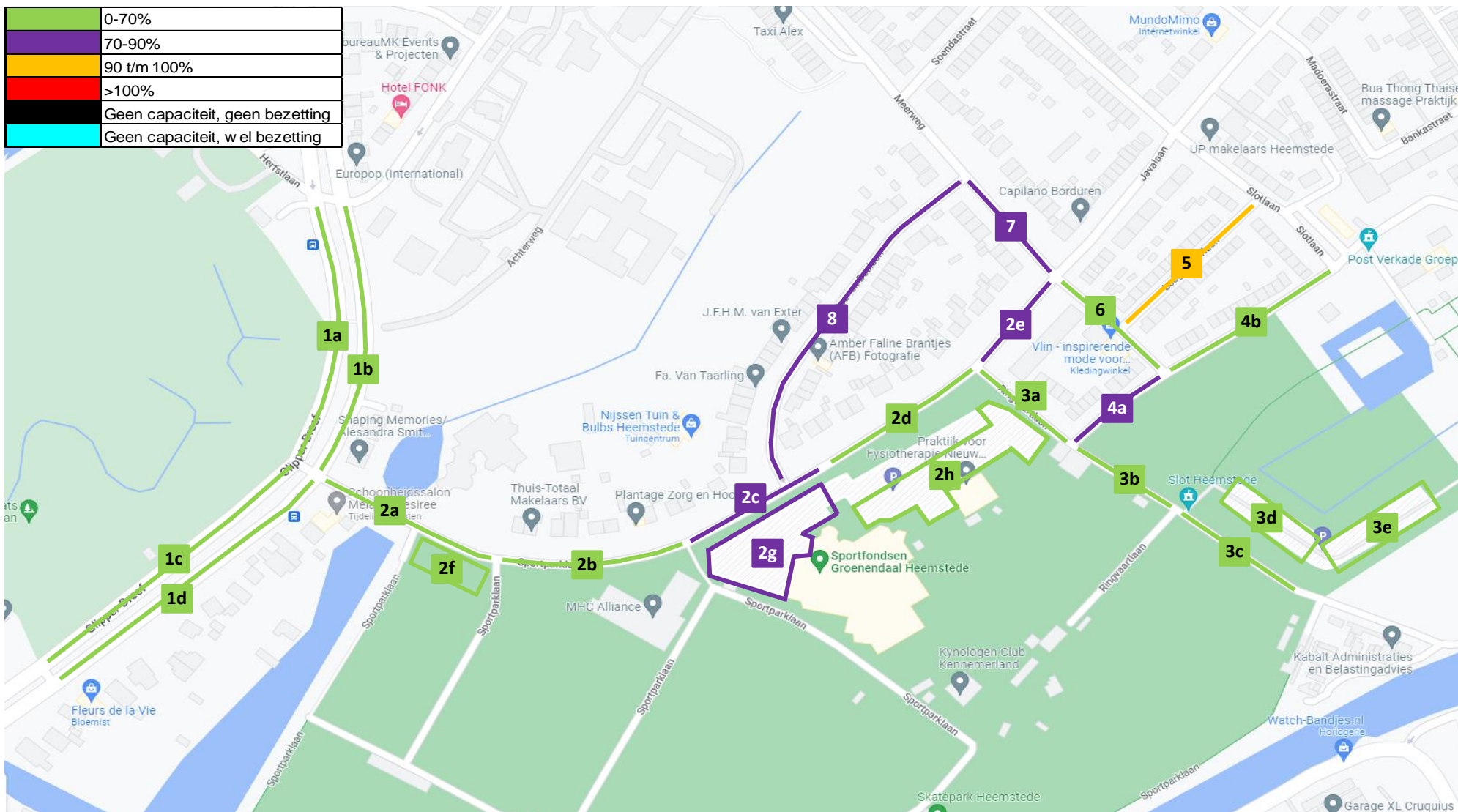
Straat	Sectie	Tijd	CAPACITEIT								BEZETTING										
			Vrij straat	Vrij vak	Ver-gunning	Blauwe zone	Geh. vak	Elektr. vak	Laad & los	Totaal	Vrij straat	Vrij vak	Ver-gunning	Blauwe zone	Geh. vak	Elektr. vak	Laad & los	Overig	Fout	Totaal	%
Totaal Van Lijndenlaan	6	10:00		11							11		8							8	73%
		12:00		11							11		6							6	55%
		14:00		11							11		7							7	64%
		16:00		11							11		7							7	64%
		18:00		11							11		9							9	82%

ZATERDAG 10 DECEMBER 2022			1. PARKEERTERREINEN SPORTPARKLAAN e.o.																			
Straat	Sectie	Tijd	CAPACITEIT								BEZETTING											
			Vrij straat	Vrij vak	Ver-gunning	Blauwe zone	Geh. vak	Elektr. vak	Laad & los	Totaal	Vrij straat	Vrij vak	Ver-gunning	Blauwe zone	Geh. vak	Elektr. vak	Laad & los	Overig	Fout	Totaal	%	
Totaal Meerweg	7	10:00	18							18	16										16	89%
		12:00	18							18	15										15	83%
		14:00	18							18	9										9	50%
		16:00	18							18	15								1		16	89%
		18:00	18							18	13										13	72%

Straat	Sectie	Tijd	CAPACITEIT								BEZETTING											
			Vrij straat	Vrij vak	Ver-gunning	Blauwe zone	Geh. vak	Elektr. vak	Laad & los	Totaal	Vrij straat	Vrij vak	Ver-gunning	Blauwe zone	Geh. vak	Elektr. vak	Laad & los	Overig	Fout	Totaal	%	
Totaal Meer en Boslaan	8	10:00	57							57	35								3	2	40	70%
		12:00	57							57	40								3	2	45	79%
		14:00	57							57	32								3	2	37	65%
		16:00	57							57	32								3	1	36	63%
		18:00	57							57	47								3	2	52	91%

Totaal Gebied 1	10:00	152	466	5	0	8	0	6	637	51	291	0	0	2	0	2	10	5	361	58%
	12:00	152	466	5	0	8	0	6	637	55	289	0	0	4	0	3	11	6	368	58%
	14:00	152	466	5	0	8	0	6	637	41	156	4	0	1	0	0	10	2	214	34%
	16:00	152	470	5	0	8	0	2	637	47	141	0	0	0	0	0	9	2	199	32%
	18:00	152	470	5	0	8	0	2	637	60	123	0	0	0	0	0	9	3	195	31%

1. PARKEERTERREINEN SPORTPARKLAAN e.o. - ZATERDAG 03-12-2022 - 12:00



1. PARKEERTERREINEN SPORTPARKLAAN e.o. - ZATERDAG 03-12-2022 - 14:00



1. PARKEERTERREINEN SPORTPARKLAAN e.o. - ZATERDAG 03-12-2022 - 16:00



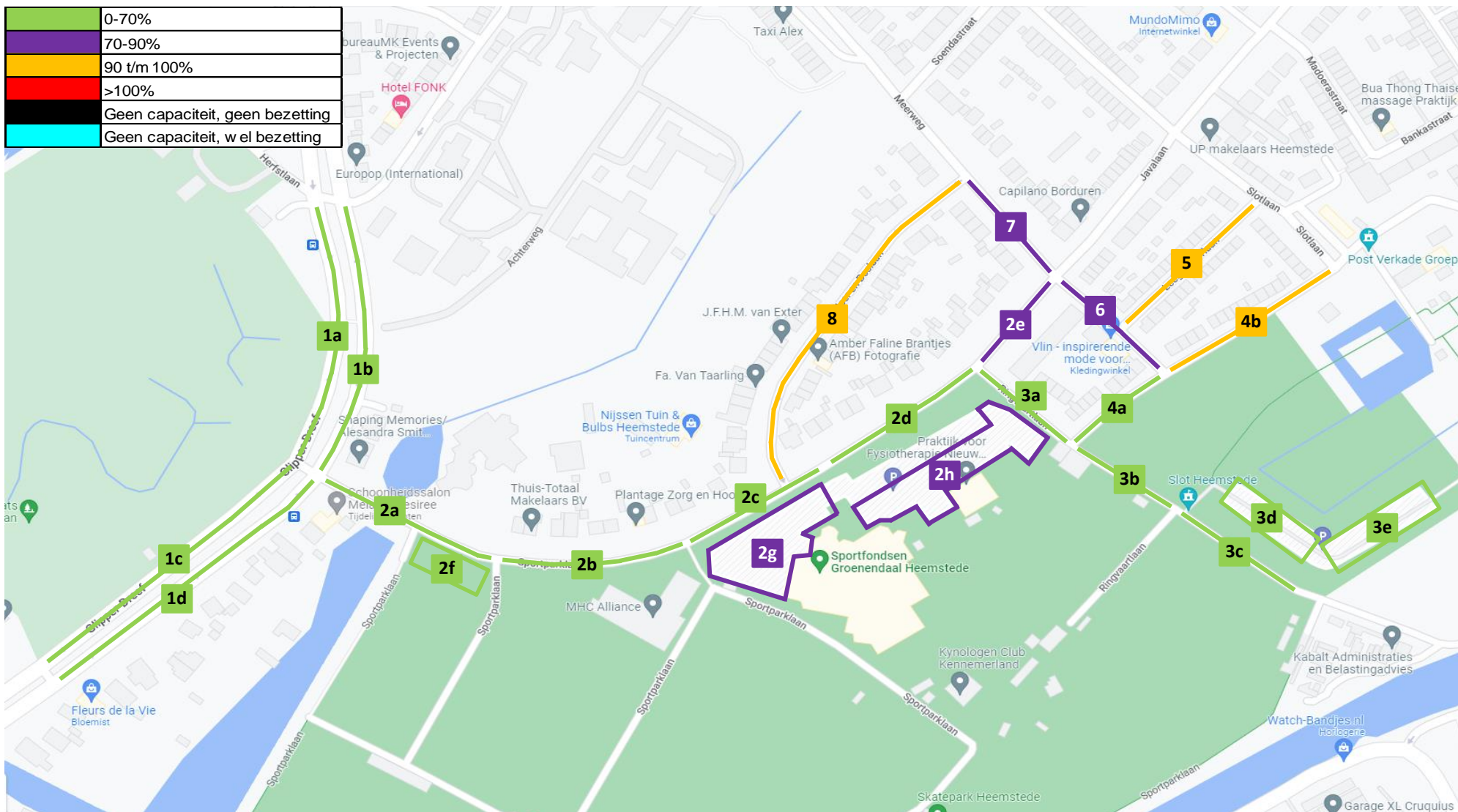
1. PARKEERTERREINEN SPORTPARKLAAN e.o. - ZATERDAG 03-12-2022 - 18:00



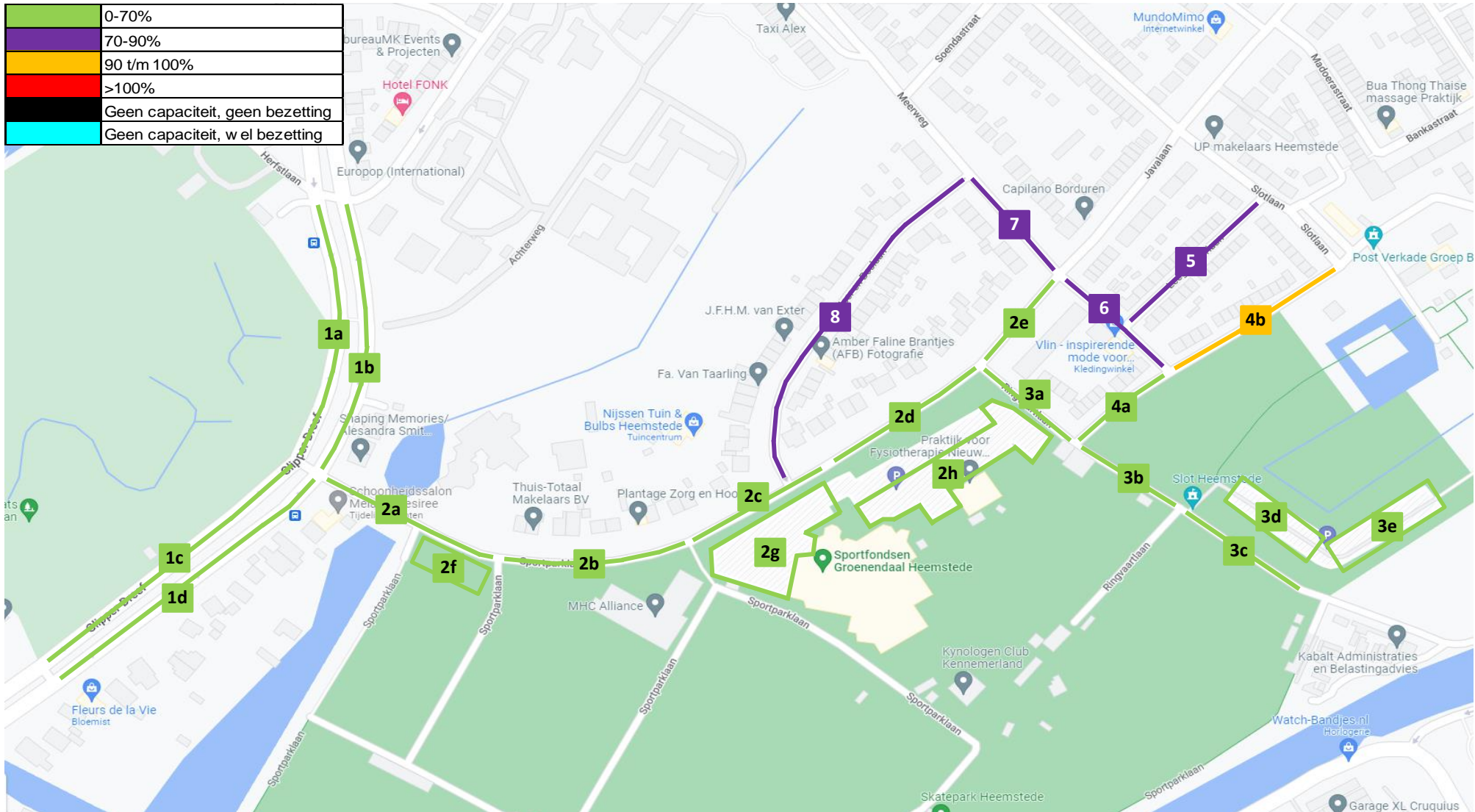
1. PARKEERTERREINEN SPORTPARKLAAN e.o. - DINSDAG 06-12-2022 - 18:00



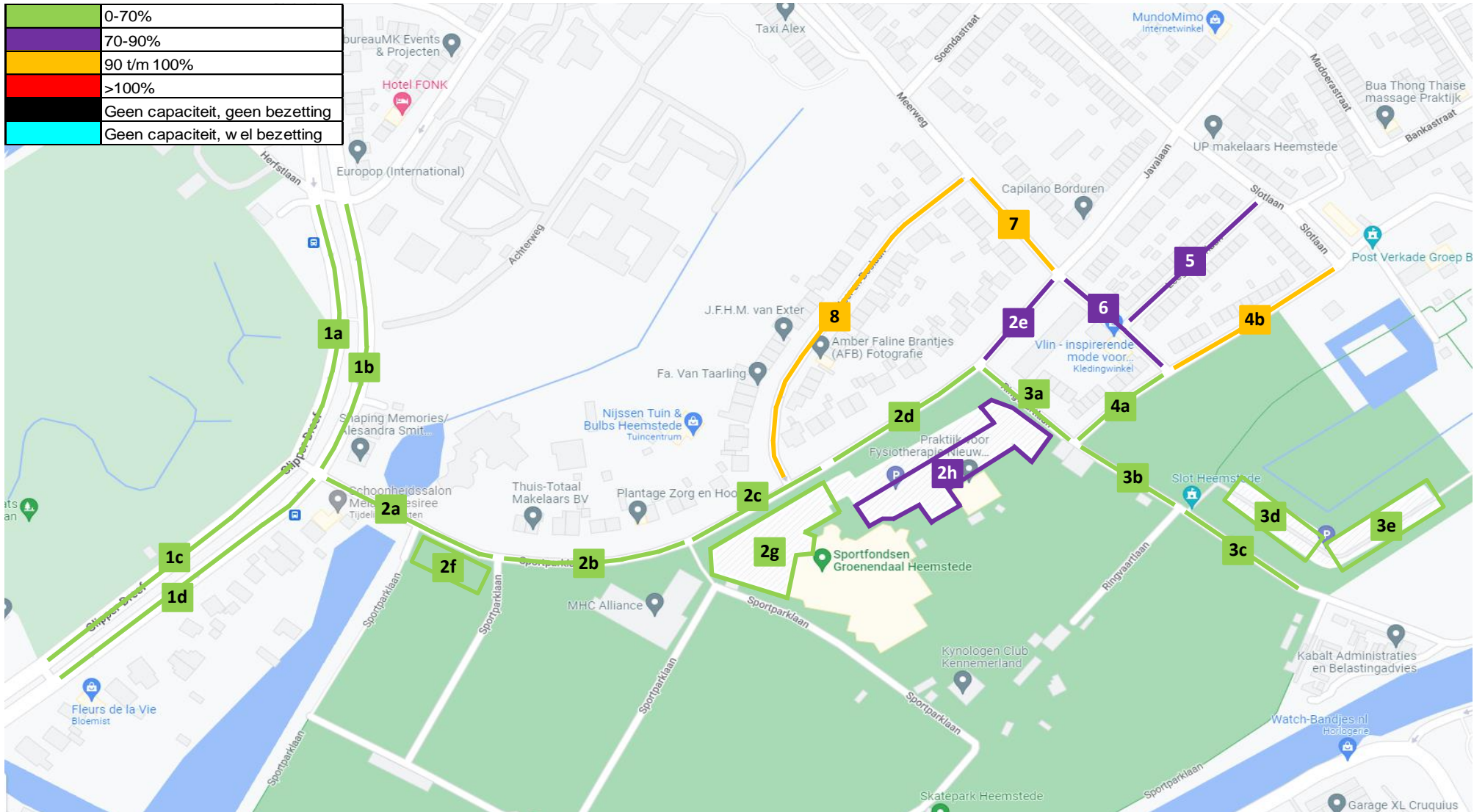
1. PARKEERTERREINEN SPORTPARKLAAN e.o. - DINSDAG 06-12-2022 - 20:00



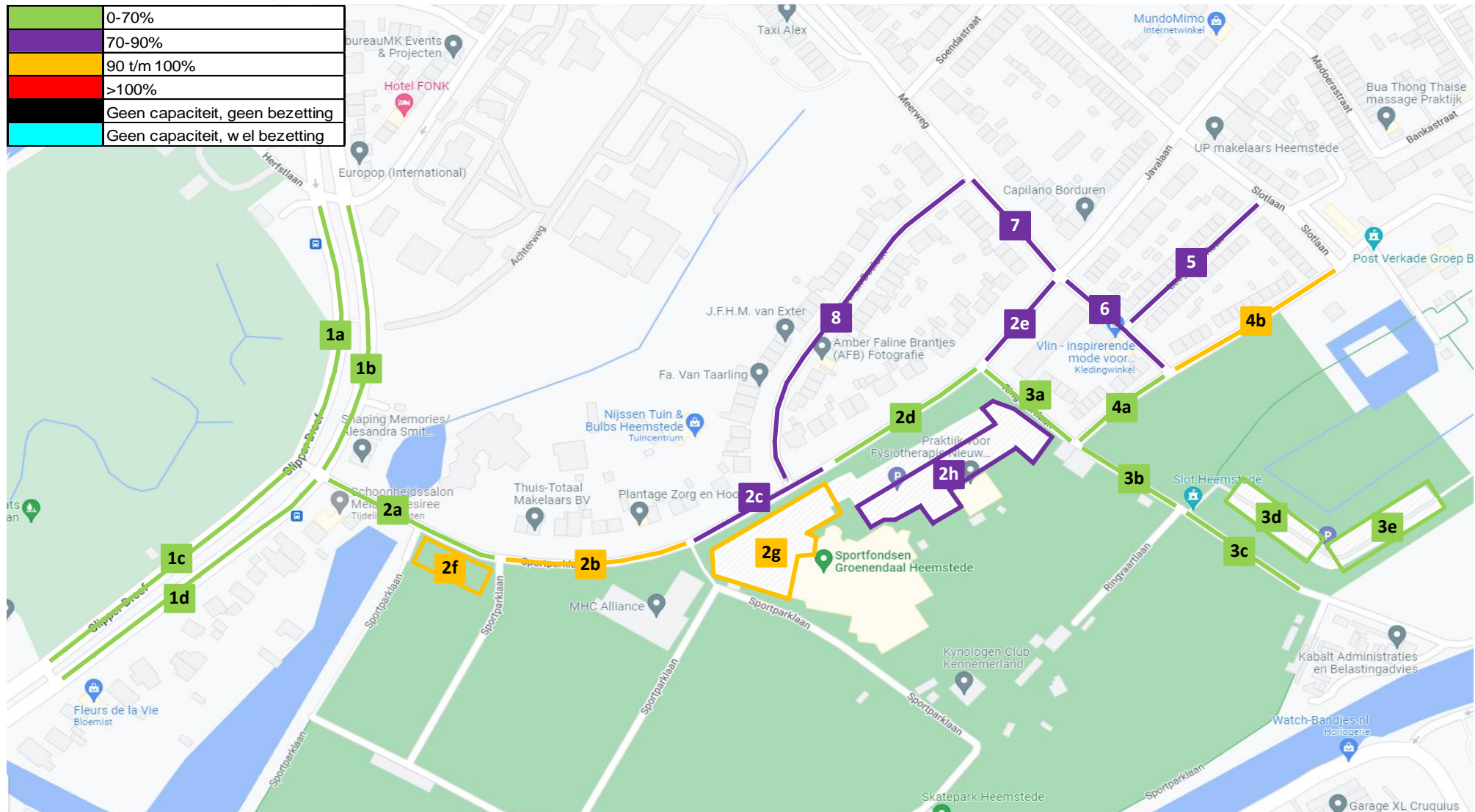
1. PARKEERTERREINEN SPORTPARKLAAN e.o. - DONDERDAG 08-12-2022 - 18:00



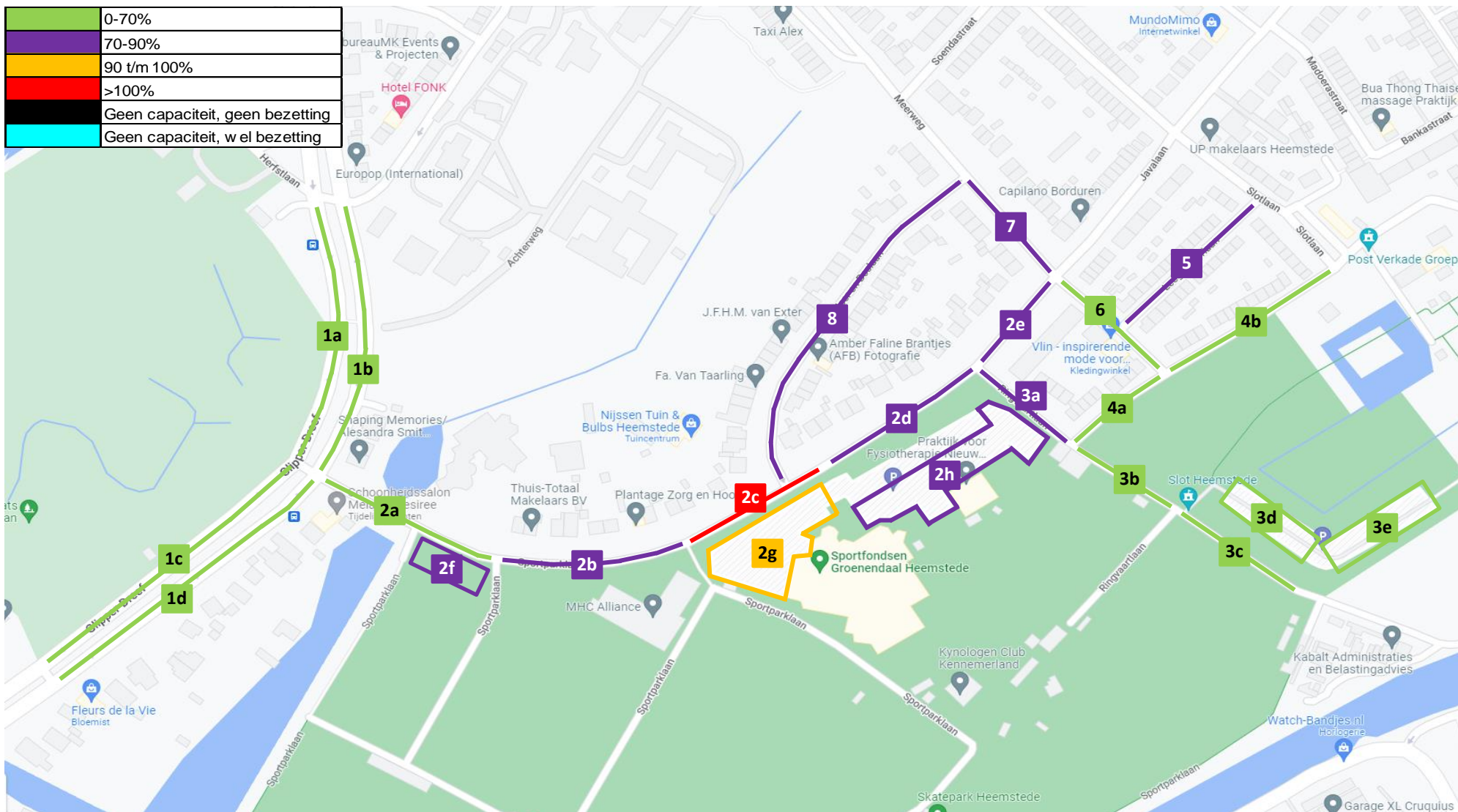
1. PARKEERTERREINEN SPORTPARKLAAN e.o. - DONDERDAG 08-12-2022 - 20:00



1. PARKEERTERREINEN SPORTPARKLAAN e.o. - ZATERDAG 10-12-2022 - 10:00



1. PARKEERTERREINEN SPORTPARKLAAN e.o. - ZATERDAG 10-12-2022 - 12:00



1. PARKEERTERREINEN SPORTPARKLAAN e.o. - ZATERDAG 10-12-2022 - 14:00



1. PARKEERTERREINEN SPORTPARKLAAN e.o. - ZATERDAG 10-12-2022 - 18:00



DINSDAG 6 DECEMBER 2022			2. PARKEERTERREIN SPORTPARK HBC e.o.																			
Straat	Sectie	Tijd	CAPACITEIT							BEZETTING												
			Vrij straat	Vrij vak	Ver-gunning	Blauwe zone	Geh. vak	Elektr. vak	Laad & los	Totaal	Vrij straat	Vrij vak	Ver-gunning	Blauwe zone	Geh. vak	Elektr. vak	Laad & los	Overig	Fout	Totaal	%	
Cruquiusweg	1a	10:00		15						15		13								13	87%	
		14:00		15						15		12								12	80%	
		19:00		15						15		8								8	53%	
		20:00		15						15		7								7	47%	
	1b	10:00		50						50		38							1	39	78%	
		14:00		50						50		48							3	51	102%	
		19:00		50						50		19							1	20	40%	
		20:00		50						50		18							1	19	38%	
	1c	10:00		11						11		10								10	91%	
		14:00		11						11		9								9	82%	
		19:00		11						11		10								10	91%	
		20:00		11						11		10								10	91%	
	1d	10:00		5						5		5								5	100%	
		14:00		5						5		5								5	100%	
		19:00		5						5		0								0	0%	
		20:00		5						5		0								0	0%	
	1e	10:00		31	1					32		13	1							14	42%	
		14:00		31	1					32		14	1							15	45%	
		19:00		31	1					32		0	1							1	0%	
		20:00		31	1					32		0	1							1	0%	
Totaal Cruquiusweg	10:00		0	112	1	0	0	0	0	113	0	79	1	0	0	0	0	0	1	81	71%	
	14:00		0	112	1	0	0	0	0	113	0	88	1	0	0	0	0	0	3	92	81%	
	19:00		0	112	1	0	0	0	0	113	0	37	1	0	0	0	0	0	1	39	34%	
	20:00		0	112	1	0	0	0	0	113	0	35	1	0	0	0	0	0	1	37	32%	
Parkeerterrrein HBC	2a	10:00		7						7		5								5	71%	
		14:00		7						7		4								4	57%	
		19:00		7						7		3								3	43%	
		20:00		7						7		3								3	43%	
	2b	10:00		77				2			79		34			1				1	36	45%
		14:00		77				2			79		54			2				2	58	73%
		19:00		77				2			79		53			1				2	56	71%
		20:00		77				2			79		60			1				1	62	79%
Totaal Parkeerterrrein HBC	10:00		0	84	0	0	2	0	0	86	0	39	0	0	1	0	0	0	1	41	48%	
	14:00		0	84	0	0	2	0	0	86	0	58	0	0	2	0	0	0	2	62	71%	
	19:00		0	84	0	0	2	0	0	86	0	56	0	0	1	0	0	0	2	59	69%	
	20:00		0	84	0	0	2	0	0	86	0	63	0	0	1	0	0	0	1	65	76%	
Totaal Gebied 2	10:00		0	196	1	0	2	0	0	199	0	118	1	0	1	0	0	0	2	122	61%	
	14:00		0	196	1	0	2	0	0	199	0	146	1	0	2	0	0	0	5	154	77%	
	19:00		0	196	1	0	2	0	0	199	0	93	1	0	1	0	0	0	3	98	49%	
	20:00		0	196	1	0	2	0	0	199	0	98	1	0	1	0	0	0	2	102	51%	

DONDERDAG 8 DECEMBER 2022			2. PARKEERTERREIN SPORTPARK HBC e.o.																		
Straat	Sectie	Tijd	CAPACITEIT							BEZETTING											
			Vrij straat	Vrij vak	Ver-gunning	Blauwe zone	Geh. vak	Elektr. vak	Laad & los	Totaal	Vrij straat	Vrij vak	Ver-gunning	Blauwe zone	Geh. vak	Elektr. vak	Laad & los	Overig	Fout	Totaal	%
Cruquiusweg	1a	10:00		15						15		13								13	87%
		14:00		15						15		14								14	93%
		19:00		15						15		8								8	53%
		20:00		15						15		8								8	53%
	1b	10:00		50						50		37							2	39	78%
		14:00		50						50		42							4	46	92%
		19:00		50						50		17							2	19	38%
		20:00		50						50		18							2	20	40%
	1c	10:00		11						11		7								7	64%
		14:00		11						11		7								7	64%
		19:00		11						11		8								8	73%
		20:00		11						11		8								8	73%
	1d	10:00		5						5		5								5	100%
		14:00		5						5		4								4	80%
		19:00		5						5		0								0	0%
		20:00		5						5		1								1	20%
	1e	10:00		31	1					32		13	1							14	42%
		14:00		31	1					32		11	1							12	35%
		19:00		31	1					32		0	1							1	0%
		20:00		31	1					32		0	1							1	0%
Totaal Cruquiusweg	10:00		0	112	1	0	0	0	0	113	0	75	1	0	0	0	0	0	2	78	69%
	14:00		0	112	1	0	0	0	0	113	0	78	1	0	0	0	0	0	4	83	73%
	19:00		0	112	1	0	0	0	0	113	0	33	1	0	0	0	0	0	2	36	31%
	20:00		0	112	1	0	0	0	0	113	0	35	1	0	0	0	0	0	2	38	33%
Parkeerterrein HBC	2a	10:00		7						7		3								3	43%
		14:00		7						7		5								5	71%
		19:00		7						7		4								4	57%
		20:00		7						7		4								4	57%
	2b	10:00		77				2		79		35			2				1	38	47%
		14:00		77				2		79		71			2				3	76	96%
		19:00		77				2		79		46			2				3	51	64%
		20:00		77				2		79		58			1				4	63	81%
Totaal Parkeerterrein HBC	10:00		0	84	0	0	2	0	0	86	0	38	0	0	2	0	0	0	1	41	46%
	14:00		0	84	0	0	2	0	0	86	0	76	0	0	2	0	0	0	3	81	94%
	19:00		0	84	0	0	2	0	0	86	0	50	0	0	2	0	0	0	3	55	63%
	20:00		0	84	0	0	2	0	0	86	0	62	0	0	1	0	0	0	4	67	79%
Totaal Gebied 2	10:00		0	196	1	0	2	0	0	199	0	113	1	0	2	0	0	0	3	119	59%
	14:00		0	196	1	0	2	0	0	199	0	154	1	0	2	0	0	0	7	164	82%
	19:00		0	196	1	0	2	0	0	199	0	83	1	0	2	0	0	0	5	91	45%
	20:00		0	196	1	0	2	0	0	199	0	97	1	0	1	0	0	0	6	105	53%

ZATERDAG 10 DECEMBER 2022

2. PARKEERTERREIN SPORTPARK HBC e.o.

Straat	Sectie	Tijd	CAPACITEIT							BEZETTING												
			Vrij straat	Vrij vak	Ver-gunning	Blauwe zone	Geh. vak	Elektr. vak	Laad & los	Totaal	Vrij straat	Vrij vak	Ver-gunning	Blauwe zone	Geh. vak	Elektr. vak	Laad & los	Overig	Fout	Totaal	%	
Cruquiusweg	1a	10:00		15						15		12								12	80%	
		12:00		15						15		15							1	16	107%	
		14:00		15						15		10								10	67%	
		16:00		15						15		15							1	16	107%	
		18:00		15						15		3								3	20%	
	1b	10:00		50						50		36								4	40	80%
		12:00		50						50		47								6	53	106%
		14:00		50						50		44								4	48	96%
		16:00		50						50		44								4	48	96%
		18:00		50						50		20							1	21	42%	
	1c	10:00		11						11		9								9	9	82%
		12:00		11						11		10								10	10	91%
		14:00		11						11		9								9	9	82%
		16:00		11						11		9								9	9	82%
		18:00		11						11		7								7	7	64%
	1d	10:00		5						5		1								1	1	20%
		12:00		5						5		3								3	3	60%
		14:00		5						5		0								0	0	0%
		16:00		5						5		3								3	3	60%
		18:00		5						5		1								1	1	20%
1e	10:00		31	1					32		1	1							2	2	3%	
	12:00		31	1					32		17	1							18	18	55%	
	14:00		31	1					32		8	1							9	9	26%	
	16:00		31	1					32		15	1							16	16	48%	
	18:00		31	1					32		6	1							7	7	19%	
Totaal Cruquiusweg	10:00		0	112	1	0	0	0	0	113	0	59	1	0	0	0	0	0	4	64	56%	
	12:00		0	112	1	0	0	0	0	113	0	92	1	0	0	0	0	0	7	100	88%	
	14:00		0	112	1	0	0	0	0	113	0	71	1	0	0	0	0	0	4	76	67%	
	16:00		0	112	1	0	0	0	0	113	0	86	1	0	0	0	0	0	5	92	81%	
	18:00		0	112	1	0	0	0	0	113	0	37	1	0	0	0	0	0	1	39	34%	

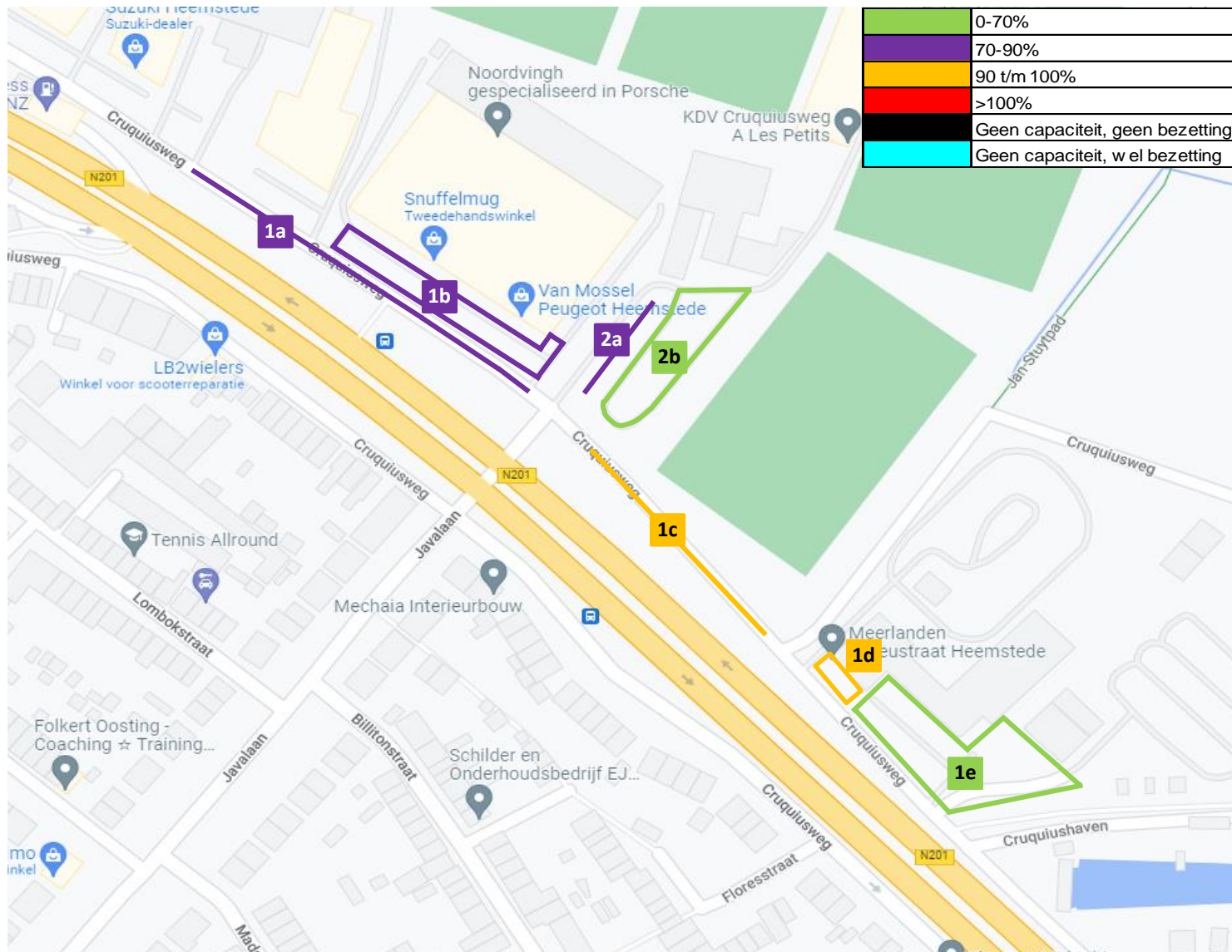
ZATERDAG 10 DECEMBER 2022

2. PARKEERTERREIN SPORTPARK HBC e.o.

Parkeerterrein HBC	2a	10:00	7						7	7								7	100%	
		12:00	7						7	6								6	86%	
		14:00	7						7	5								5	71%	
		16:00	7						7	4								4	57%	
		18:00	7						7	3								3	43%	
	2b	10:00	77			2			79	76			1					3	80	103%
		12:00	77			2			79	67			0					1	68	88%
		14:00	77			2			79	61			1						62	79%
		16:00	77			2			79	70			2					6	78	99%
		18:00	77			2			79	35			0					5	40	52%
Totaal Parkeerterrein HBC	10:00	0	84	0	0	2	0	0	86	0	83	0	0	1	0	0	0	3	87	102%
	12:00	0	84	0	0	2	0	0	86	0	73	0	0	0	0	0	0	1	74	88%
	14:00	0	84	0	0	2	0	0	86	0	66	0	0	1	0	0	0	0	67	79%
	16:00	0	84	0	0	2	0	0	86	0	74	0	0	2	0	0	0	6	82	95%
	18:00	0	84	0	0	2	0	0	86	0	38	0	0	0	0	0	0	5	43	51%
Totaal Gebied 2	10:00	0	196	1	0	2	0	0	199	0	142	1	0	1	0	0	0	7	151	76%
	12:00	0	196	1	0	2	0	0	199	0	165	1	0	0	0	0	0	8	174	88%
	14:00	0	196	1	0	2	0	0	199	0	137	1	0	1	0	0	0	4	143	72%
	16:00	0	196	1	0	2	0	0	199	0	160	1	0	2	0	0	0	11	174	87%
	18:00	0	196	1	0	2	0	0	199	0	75	1	0	0	0	0	0	6	82	41%

ZONDAG 11 DECEMBER 2022			2. PARKEERTERREIN SPORTPARK HBC e.o.																			
Straat	Sectie	Tijd	CAPACITEIT								BEZETTING											
			Vrij straat	Vrij vak	Ver-gunning	Blauwe zone	Geh. vak	Elektr. vak	Laad & los	Totaal	Vrij straat	Vrij vak	Ver-gunning	Blauwe zone	Geh. vak	Elektr. vak	Laad & los	Overig	Fout	Totaal	%	
Cruquiusweg	1a	12:00		15						15		9								9	60%	
		15:00		15						15		14							3	17	113%	
	1b	12:00		50						50		18							1	19	38%	
		15:00		50						50		49							9	58	116%	
	1c	12:00		11						11		8								8	73%	
		15:00		11						11		11								11	100%	
	1d	12:00		5						5		0								0	0%	
		15:00		5						5		5								5	100%	
	1e	12:00		31	1					32		1	1							2	3%	
		15:00		31	1					32		24	1							25	77%	
	Totaal Cruquiusweg		12:00	0	112	1	0	0	0	0	113	0	36	1	0	0	0	0	0	1	38	33%
			15:00	0	112	1	0	0	0	0	113	0	103	1	0	0	0	0	0	12	116	103%
Parkeerterrein HBC	2a	12:00		7						7		3								3	43%	
		12:00		7						7		6								6	86%	
	2b	12:00		77			2			79		42		0						42	55%	
		15:00		77			2			79		77		2					8	87	110%	
Totaal Parkeerterrein HBC		12:00	0	84	0	0	2	0	0	86	0	45	0	0	0	0	0	0	0	45	54%	
		15:00	0	84	0	0	2	0	0	86	0	83	0	0	2	0	0	0	8	93	108%	
Totaal Gebied 2		12:00	0	196	1	0	2	0	0	199	0	81	1	0	0	0	0	0	1	83	42%	
		15:00	0	196	1	0	2	0	0	199	0	186	1	0	2	0	0	0	20	209	105%	

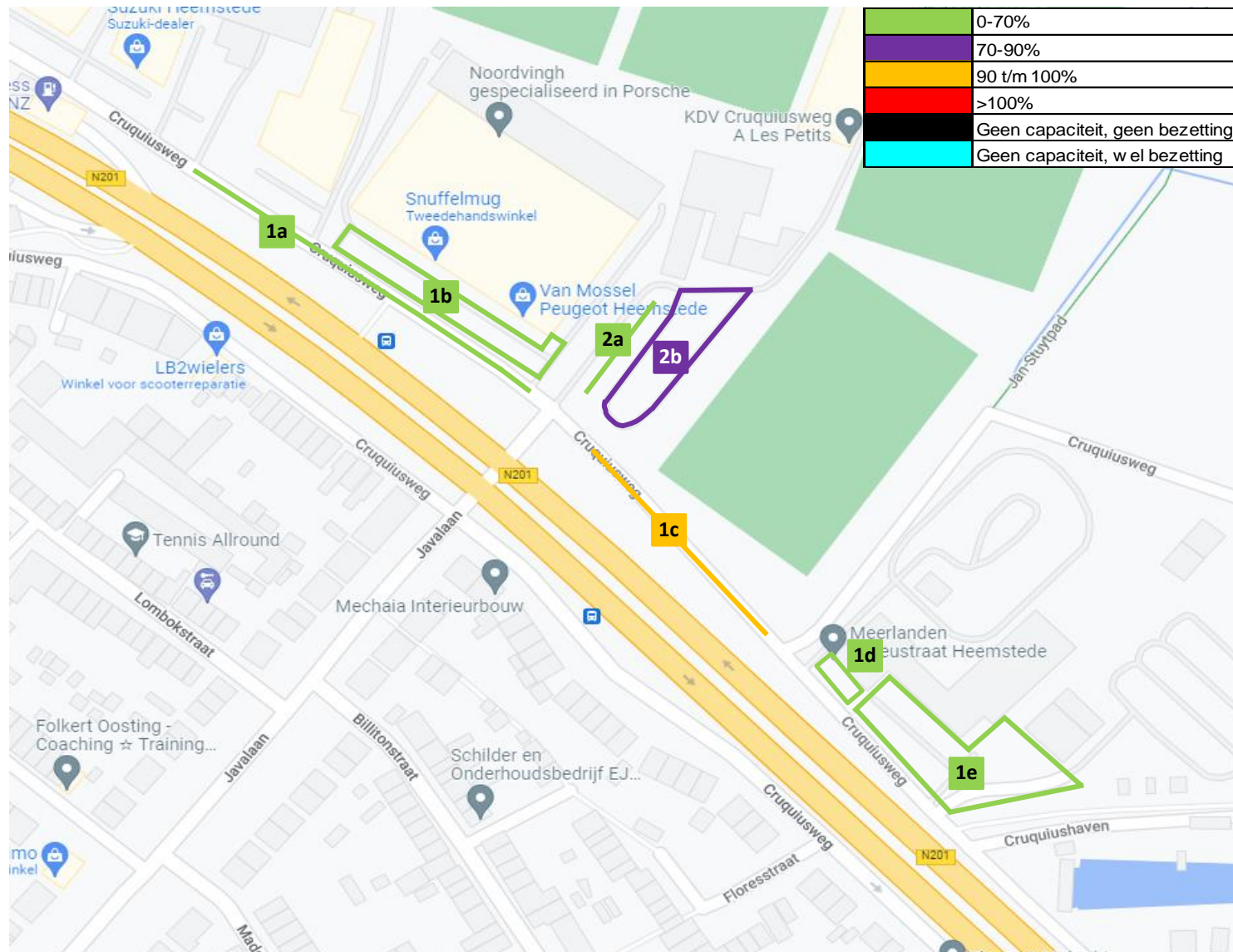
2. PARKEERTERREIN SPORTPARK HBC e.o. - DINSDAG 06-12-2022 - 10:00



2. PARKEERTERREIN SPORTPARK HBC e.o. - DINSDAG 06-12-2022 - 14:00



2. PARKEERTERREIN SPORTPARK HBC e.o. - DINSDAG 06-12-2022 - 19:00



2. PARKEERTERREIN SPORTPARK HBC e.o. - DINSDAG 06-12-2022 - 20:00



2. PARKEERTERREIN SPORTPARK HBC e.o. - DONDERDAG 08-12-2022 - 10:00



2. PARKEERTERREIN SPORTPARK HBC e.o. - DONDERDAG 08-12-2022 - 14:00



2. PARKEERTERREIN SPORTPARK HBC e.o. - DONDERDAG 08-12-2022 - 19:00



2. PARKEERTERREIN SPORTPARK HBC e.o. - DONDERDAG 08-12-2022 - 20:00



2. PARKEERTERREIN SPORTPARK HBC e.o. - ZATERDAG 10-12-2022 - 10:00



2. PARKEERTERREIN SPORTPARK HBC e.o. - ZATERDAG 10-12-2022 - 12:00



2. PARKEERTERREIN SPORTPARK HBC e.o. - ZATERDAG 10-12-2022 - 14:00



2. PARKEERTERREIN SPORTPARK HBC e.o. - ZATERDAG 10-12-2022 - 16:00



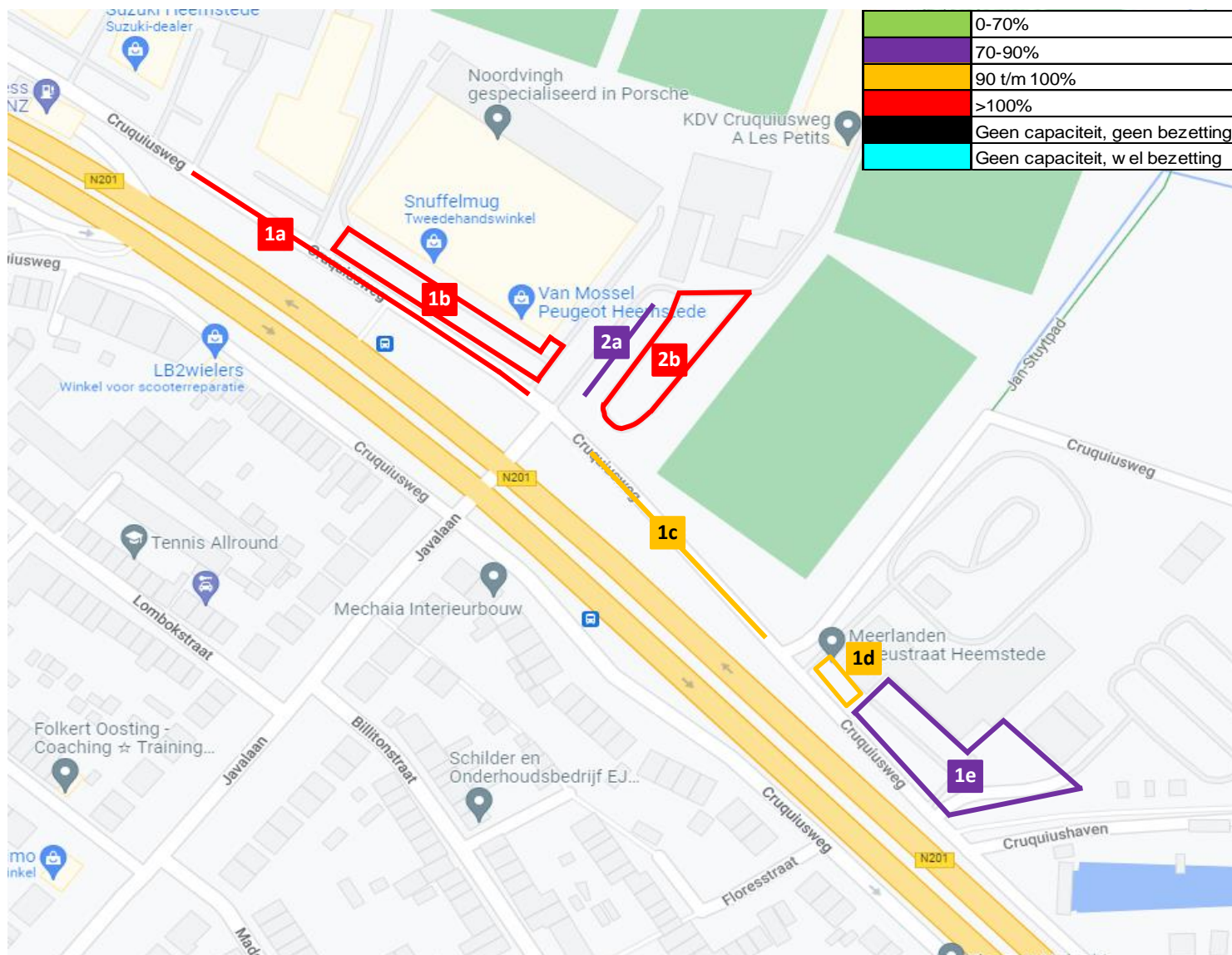
2. PARKEERTERREIN SPORTPARK HBC e.o. - ZATERDAG 10-12-2022 - 18:00



2. PARKEERTERREIN SPORTPARK HBC e.o. - ZONDAG 11-12-2022 - 12:00



2. PARKEERTERREIN SPORTPARK HBC e.o. - ZONDAG 11-12-2022 - 15:00



DINSDAG 6 DECEMBER 2022

3. PARKEERTERREIN RAADHUIS e.o.

Straat	Sectie	Tijd	CAPACITEIT							BEZETTING											
			Vrij straat	Vrij vak	Ver-gunning	Blauwe zone	Geh. vak	Elektr. vak	Laad & los	Totaal	Vrij straat	Vrij vak	Ver-gunning	Blauwe zone	Geh. vak	Elektr. vak	Laad & los	Overig	Fout	Totaal	%
Overijssellaan	1a	10:00		20						20		20								20	100%
		14:00		20						20		17								17	85%
	1b	10:00		6						6		6								6	100%
		14:00		6						6		6								6	100%
Totaal Overijssellaan		10:00	0	26	0	0	0	0	0	26	0	26	0	0	0	0	0	0	0	26	100%
		14:00	0	26	0	0	0	0	0	26	0	23	0	0	0	0	0	0	0	23	88%

Provinciënlaan	2a	10:00		31					2	33		29			2					31	94%
		14:00		31					2	33		27			1				3	31	97%
	2b	10:00		2				1		3		2			1					3	100%
		14:00		2				1		3		2			0					2	100%
Totaal Provinciënlaan		10:00	0	33	0	0	1	2	0	36	0	31	0	0	1	2	0	0	0	34	94%
		14:00	0	33	0	0	1	2	0	36	0	29	0	0	0	1	0	0	3	33	97%

Straat	Sectie	Tijd	CAPACITEIT							BEZETTING											
			Vrij straat	Vrij vak	Ver-gunning	Blauwe zone	Geh. vak	Elektr. vak	Laad & los	Totaal	Vrij straat	Vrij vak	Ver-gunning	Blauwe zone	Geh. vak	Elektr. vak	Laad & los	Overig	Fout	Totaal	%
Totaal Postlaan		3	10:00		12	1		1		14		10	0		0					10	83%
			14:00		12	1		1		14		8	0		1					9	67%

Raadhuisstraat	4a	10:00		8						8		5								5	63%
		14:00		8						8		7							1	8	100%
	4b	10:00		10						13		10				3				13	100%
		14:00		13						13		11								11	85%
	4c	10:00		6						8		6				1				7	100%
		14:00		8						8		7								7	88%
Totaal Raadhuisstraat		10:00	0	24	0	0	0	0	5	29	0	21	0	0	0	4	0	0	25	88%	
		14:00	0	29	0	0	0	0	0	29	0	25	0	0	0	0	0	1	26	90%	

DINSDAG 6 DECEMBER 2022

3. PARKEERTERRAIN RAADHUIS e.o.

Straat	Sectie	Tijd	CAPACITEIT							BEZETTING														
			Vrij straat	Vrij vak	Ver-gunning	Blauwe zone	Geh. vak	Elektr. vak	Laad & los	Totaal	Vrij straat	Vrij vak	Ver-gunning	Blauwe zone	Geh. vak	Elektr. vak	Laad & los	Overig	Fout	Totaal	%			
Raadhuisplein	5a	10:00		18					2		20		17							1			18	94%
		14:00		18					2		20		17							1			18	94%
	5b	10:00		8							8		8										8	100%
		14:00		8							8		8										8	100%
	5c	10:00		3							3		3										3	100%
		14:00		3							3		3						1				4	133%
	5d	10:00						3			3					1							1	-
		14:00					3				3				0								0	-
	5e	10:00				9					9			9									9	100%
		14:00				9					9			7									7	78%
	5f	10:00		84							84		84										84	100%
		14:00		84							84		82										82	98%
Totaal Raadhuisplein		10:00	0	113	0	9	3	2	0	127	0	112	0	9	1	1	0	0	0	0	0	123	99%	
		14:00	0	113	0	9	3	2	0	127	0	110	0	7	0	1	0	0	0	1	0	119	97%	

Straat	Sectie	Tijd	CAPACITEIT							BEZETTING													
			Vrij straat	Vrij vak	Ver-gunning	Blauwe zone	Geh. vak	Elektr. vak	Laad & los	Totaal	Vrij straat	Vrij vak	Ver-gunning	Blauwe zone	Geh. vak	Elektr. vak	Laad & los	Overig	Fout	Totaal	%		
Totaal parkeerterrain verzorgingshuis		6	10:00		14						14		10									10	71%
			14:00		14						14		5									5	36%
Totaal Hendrik de Keyserlaan		7	10:00		12						12		9									9	75%
			14:00		12						12		11									11	92%

Totaal Gebied 3		10:00	0	234	1	9	5	4	5	258	0	219	0	9	2	3	4	0	0	0	0	237	94%
		14:00	0	239	1	9	5	4	0	258	0	211	0	7	1	2	0	0	0	5	0	226	90%

WOENSDAG 7 DECEMBER 2022

3. PARKEERTERREIN RAADHUIS e.o.

Straat	Sectie	Tijd	CAPACITEIT							BEZETTING											
			Vrij straat	Vrij vak	Ver-gunning	Blauwe zone	Geh. vak	Elektr. vak	Laad & los	Totaal	Vrij straat	Vrij vak	Ver-gunning	Blauwe zone	Geh. vak	Elektr. vak	Laad & los	Overig	Fout	Totaal	%
Overijssellaan	1a	10:00		20						20		20								20	100%
		14:00		20						20		20								20	100%
	1b	10:00		6						6		5						1		6	100%
		14:00		6						6		5					1	1	7	117%	
Totaal Overijssellaan		10:00	0	26	0	0	0	0	0	26	0	25	0	0	0	0	0	1	0	26	100%
		14:00	0	26	0	0	0	0	0	26	0	25	0	0	0	0	0	1	1	27	104%

Provinciënlaan	2a	10:00		31					2	33		30				1			1	32	100%
		14:00		31					2	33		30				0			1	31	100%
	2b	10:00		2				1		3		2			0					2	100%
		14:00		2				1		3		2			0					2	100%
Totaal Provinciënlaan		10:00	0	33	0	0	1	2	0	36	0	32	0	0	0	1	0	0	1	34	100%
		14:00	0	33	0	0	1	2	0	36	0	32	0	0	0	0	0	0	1	33	100%

Straat	Sectie	Tijd	CAPACITEIT							BEZETTING											
			Vrij straat	Vrij vak	Ver-gunning	Blauwe zone	Geh. vak	Elektr. vak	Laad & los	Totaal	Vrij straat	Vrij vak	Ver-gunning	Blauwe zone	Geh. vak	Elektr. vak	Laad & los	Overig	Fout	Totaal	%
Totaal Postlaan	3	10:00		12	1		1			14		11	0		0					11	92%
		14:00		12	1		1			14		11	0		0					11	92%

Raadhuisstraat	4a	10:00		8						8		7								7	88%
		14:00		8						8		7								7	88%
	4b	10:00		10						13		8				1				9	80%
		14:00		13						13		10								10	77%
	4c	10:00		6						8		5				0				5	83%
		14:00		8						8		6								6	75%
Totaal Raadhuisstraat		10:00	0	24	0	0	0	0	5	29	0	20	0	0	0	1	0	0	21	83%	
		14:00	0	29	0	0	0	0	0	29	0	23	0	0	0	0	0	0	23	79%	

WOENSDAG 7 DECEMBER 2022

3. PARKEERTERREIN RAADHUIS e.o.

Straat	Sectie	Tijd	CAPACITEIT							BEZETTING														
			Vrij straat	Vrij vak	Ver-gunning	Blauwe zone	Geh. vak	Elektr. vak	Laad & los	Totaal	Vrij straat	Vrij vak	Ver-gunning	Blauwe zone	Geh. vak	Elektr. vak	Laad & los	Overig	Fout	Totaal	%			
Raadhuisplein	5a	10:00		18					2		20		17							2			19	94%
		14:00		18					2		20		18							1			19	100%
	5b	10:00		8							8		8										8	100%
		14:00		8							8		7										7	88%
	5c	10:00		3							3		3										3	100%
		14:00		3							3		3										3	100%
	5d	10:00									0												0	-
		14:00									0												0	-
	5e	10:00					9				9				9								9	100%
		14:00					9				9				7								7	78%
	5f	10:00		84							84		69										69	82%
		14:00		84							84		70										70	83%
	Totaal Raadhuisplein		10:00	0	113	0	9	0	2	0	124	0	97	0	9	0	2	0	0	0	0	0	108	87%
			14:00	0	113	0	9	0	2	0	124	0	98	0	7	0	1	0	0	0	0	0	106	86%

Straat	Sectie	Tijd	CAPACITEIT							BEZETTING													
			Vrij straat	Vrij vak	Ver-gunning	Blauwe zone	Geh. vak	Elektr. vak	Laad & los	Totaal	Vrij straat	Vrij vak	Ver-gunning	Blauwe zone	Geh. vak	Elektr. vak	Laad & los	Overig	Fout	Totaal	%		
Totaal parkeerterrin verzorgingshuis	6	10:00		14						14		12										12	86%
		14:00		14						14		12										12	86%
Totaal Hendrik de Keyserlaan	7	10:00		12						12		12										12	100%
		14:00		12						12		12										12	100%

Totaal Gebied 3		10:00	0	234	1	9	2	4	5	255	0	209	0	9	0	3	1	1	1	1	1	224	91%
		14:00	0	239	1	9	2	4	0	255	0	213	0	7	0	1	0	1	2	2	2	224	90%

DONDERDAG 8 DECEMBER 2022			3. PARKEERTERREIN RAADHUIS e.o.																		
Straat	Sectie	Tijd	CAPACITEIT							BEZETTING											
			Vrij straat	Vrij vak	Ver-gunning	Blauwe zone	Geh. vak	Elektr. vak	Laad & los	Totaal	Vrij straat	Vrij vak	Ver-gunning	Blauwe zone	Geh. vak	Elektr. vak	Laad & los	Overig	Fout	Totaal	%
Overijssellaan	1a	10:00		20						20		19								19	95%
		14:00		20						20		20								20	100%
	1b	10:00		6						6		4						2		6	100%
		14:00		6						6		6								6	100%
Totaal Overijssellaan		10:00	0	26	0	0	0	0	0	26	0	23	0	0	0	0	0	2	0	25	96%
		14:00	0	26	0	0	0	0	0	26	0	26	0	0	0	0	0	0	0	26	100%

Provinciënlaan	2a	10:00		31					2		33		26						2	1		29	87%
		14:00		31					2		33		26						2			28	84%
	2b	10:00		2				1			3		2			0						2	100%
		14:00		2				1			3		2			0						2	100%
Totaal Provinciënlaan		10:00	0	33	0	0	1	2	0	36	0	28	0	0	0	2	0	1	0	31	88%		
		14:00	0	33	0	0	1	2	0	36	0	28	0	0	0	2	0	0	0	30	85%		

Straat	Sectie	Tijd	CAPACITEIT							BEZETTING													
			Vrij straat	Vrij vak	Ver-gunning	Blauwe zone	Geh. vak	Elektr. vak	Laad & los	Totaal	Vrij straat	Vrij vak	Ver-gunning	Blauwe zone	Geh. vak	Elektr. vak	Laad & los	Overig	Fout	Totaal	%		
Totaal Postlaan		3	10:00		12	1		1			14		11	0		0						11	92%
			14:00		12	1		1			14		12	0		0						12	100%

Raadhuisstraat	4a	10:00		8						8		7									7	88%
		14:00		8						8		6									6	75%
	4b	10:00		10						3	13		10				1				11	100%
		14:00		13							13		11								11	85%
	4c	10:00		6						2	8		6				1			1	8	117%
		14:00		8							8		8								8	100%
Totaal Raadhuisstraat		10:00	0	24	0	0	0	0	5	29	0	23	0	0	0	2	0	1	26	100%		
		14:00	0	29	0	0	0	0	0	29	0	25	0	0	0	0	0	0	0	25	86%	

DONDERDAG 8 DECEMBER 2022			3. PARKEETERREIN RAADHUIS e.o.																					
Straat	Sectie	Tijd	CAPACITEIT							BEZETTING														
			Vrij straat	Vrij vak	Ver-gunning	Blauwe zone	Geh. vak	Elektr. vak	Laad & los	Totaal	Vrij straat	Vrij vak	Ver-gunning	Blauwe zone	Geh. vak	Elektr. vak	Laad & los	Overig	Fout	Totaal	%			
Raadhuisplein	5a	10:00		18					2		20		18							2			20	100%
		14:00		18					2		20		16							2			18	89%
	5b	10:00		8							8		8										8	100%
		14:00		8							8		8						1				9	113%
	5c	10:00		3							3		3						1				4	133%
		14:00		3							3		3										3	100%
	5d	10:00							3		3					1							1	-
		14:00							3		3					0							0	-
	5e	10:00				9					9			9									9	100%
		14:00				9					9			7									7	78%
	5f	10:00		84							84		84										84	100%
		14:00		84							84		72										72	86%
Totaal Raadhuisplein		10:00	0	113	0	9	3	2	0	127	0	113	0	9	1	2	0	0	1	126	101%			
		14:00	0	113	0	9	3	2	0	127	0	99	0	7	0	2	0	0	1	109	88%			

Straat	Sectie	Tijd	CAPACITEIT							BEZETTING													
			Vrij straat	Vrij vak	Ver-gunning	Blauwe zone	Geh. vak	Elektr. vak	Laad & los	Totaal	Vrij straat	Vrij vak	Ver-gunning	Blauwe zone	Geh. vak	Elektr. vak	Laad & los	Overig	Fout	Totaal	%		
Totaal parkeeterrein verzorgingshuis		6	10:00		14						14		10									10	71%
			14:00		14						14		14									14	100%
Totaal Hendrik de Keyserlaan		7	10:00		12						12		10									10	83%
			14:00		12						12		8									8	67%

Totaal Gebied 3		10:00	0	234	1	9	5	4	5	258	0	218	0	9	1	4	2	3	2	239	95%
		14:00	0	239	1	9	5	4	0	258	0	212	0	7	0	4	0	0	1	224	89%

ZATERDAG 10 DECEMBER 2022

3. PARKEERTERREIN RAADHUIS e.o.

Straat	Sectie	Tijd	CAPACITEIT							BEZETTING											
			Vrij straat	Vrij vak	Ver-gunning	Blauwe zone	Geh. vak	Elektr. vak	Laad & los	Totaal	Vrij straat	Vrij vak	Ver-gunning	Blauwe zone	Geh. vak	Elektr. vak	Laad & los	Overig	Fout	Totaal	%
Overijssellaan	1a	10:00		20							20		16							16	80%
		12:00		20							20		17							17	85%
		14:00		20							20		20							20	100%
		16:00		20							20		19							19	95%
		18:00		20							20		17							17	85%
		20:00		20							20		17							17	85%
	1b	10:00		6							6		6					1		7	117%
		12:00		6							6		6							6	100%
		14:00		6							6		6							6	100%
		16:00		6							6		5							5	83%
		18:00		6							6		4							4	67%
		20:00		6							6		5							5	83%
Totaal Overijssellaan	10:00		0	26	0	0	0	0	0	26		0	22	0	0	0	0	0	1	23	88%
	12:00		0	26	0	0	0	0	0	26		0	23	0	0	0	0	0	0	23	88%
	14:00		0	26	0	0	0	0	0	26		0	26	0	0	0	0	0	0	26	100%
	16:00		0	26	0	0	0	0	0	26		0	24	0	0	0	0	0	0	24	92%
	18:00		0	26	0	0	0	0	0	26		0	21	0	0	0	0	0	0	21	81%
	20:00		0	26	0	0	0	0	0	26		0	22	0	0	0	0	0	0	22	85%

Provinciënlaan	2a	10:00		31					2		33		25						1		26	81%
		12:00		31					2		33		25						2		27	81%
		14:00		31					2		33		24						2		26	77%
		16:00		31					2		33		17						2		19	55%
		18:00		31					2		33		16						1		17	52%
		20:00		31					2		33		14						1		15	45%
	2b	10:00		2					1		3		2			0					2	100%
		12:00		2					1		3		1			0					1	50%
		14:00		2					1		3		2			0					2	100%
		16:00		2					1		3		2			0					2	100%
		18:00		2					1		3		1			1					2	50%
		20:00		2					1		3		1			0					1	50%
Totaal Provinciënlaan	10:00		0	33	0	0	1	2	0	36		0	27	0	0	0	1	0	0	0	28	82%
	12:00		0	33	0	0	1	2	0	36		0	26	0	0	0	2	0	0	0	28	79%
	14:00		0	33	0	0	1	2	0	36		0	26	0	0	0	2	0	0	0	28	79%
	16:00		0	33	0	0	1	2	0	36		0	19	0	0	0	2	0	0	0	21	58%
	18:00		0	33	0	0	1	2	0	36		0	17	0	0	1	1	0	0	0	19	52%
	20:00		0	33	0	0	1	2	0	36		0	15	0	0	0	1	0	0	0	16	45%

ZATERDAG 10 DECEMBER 2022			3. PARKEERTERREIN RAADHUIS e.o.																			
Straat	Sectie	Tijd	CAPACITEIT							BEZETTING												
			Vrij straat	Vrij vak	Ver-gunning	Blauwe zone	Geh. vak	Elektr. vak	Laad & los	Totaal	Vrij straat	Vrij vak	Ver-gunning	Blauwe zone	Geh. vak	Elektr. vak	Laad & los	Overig	Fout	Totaal	%	
Totaal Postlaan	3	10:00		13			1					14		12			0				12	92%
		12:00		13			1					14		13			0				13	100%
		14:00		13			1					14		12			1				13	92%
		16:00		13			1					14		12			0				12	92%
		18:00		13			1					14		10			0			2	12	92%
		20:00		13			1					14		12			0			1	13	100%
Raadhuisstraat	4a	10:00		8								8		7							7	88%
		12:00		8								8		7							7	88%
		14:00		8								8		6							6	75%
		16:00		8								8		4							4	50%
		18:00		8								8		0							0	0%
		20:00		8								8		1							1	13%
	4b	10:00		10							3	13		9				0			9	90%
		12:00		13								13		11							11	85%
		14:00		13								13		11							11	85%
		16:00		13								13		8							8	62%
		18:00		13								13		7							7	54%
		20:00		13								13		6							6	46%
	4c	10:00		6							2	8		5				1			6	83%
		12:00		8								8		5							5	63%
		14:00		8								8		6							6	75%
		16:00		8								8		6							6	75%
		18:00		8								8		7							7	88%
		20:00		8								8		7					1		8	100%
Totaal Raadhuisstraat		10:00	0	24	0	0	0	0	0	5	29	0	21	0	0	0	0	1	0	0	22	88%
		12:00	0	29	0	0	0	0	0	0	29	0	23	0	0	0	0	0	0	0	23	79%
		14:00	0	29	0	0	0	0	0	0	29	0	23	0	0	0	0	0	0	0	23	79%
		16:00	0	29	0	0	0	0	0	0	29	0	18	0	0	0	0	0	0	0	18	62%
		18:00	0	29	0	0	0	0	0	0	29	0	14	0	0	0	0	0	0	0	14	48%
		20:00	0	29	0	0	0	0	0	0	29	0	14	0	0	0	0	0	0	1	15	52%

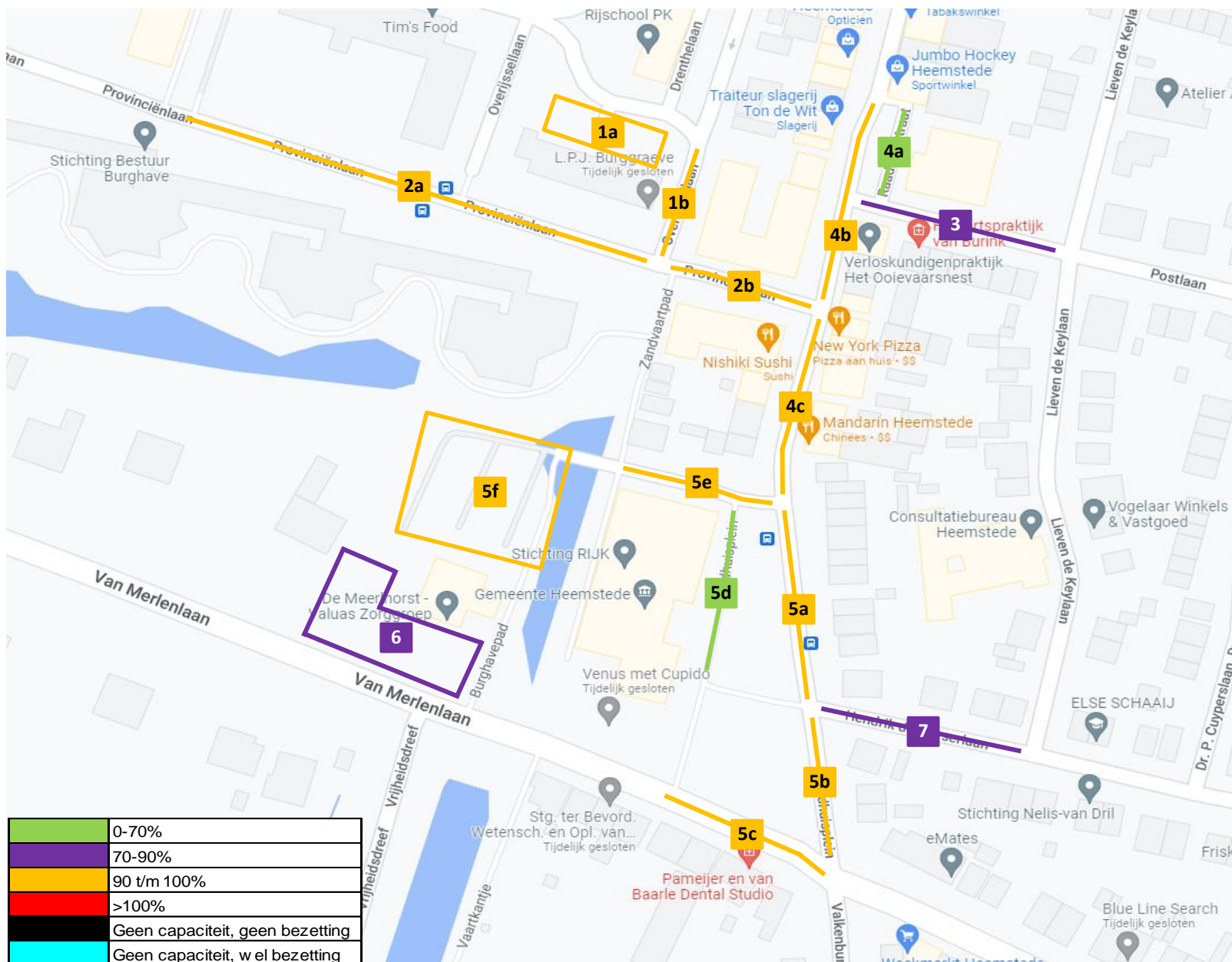
ZATERDAG 10 DECEMBER 2022

3. PARKEERTERREIN RAADHUIS e.o.

Straat	Sectie	Tijd	CAPACITEIT							BEZETTING														
			Vrij straat	Vrij vak	Ver-gunning	Blauwe zone	Geh. vak	Elektr. vak	Laad & los	Totaal	Vrij straat	Vrij vak	Ver-gunning	Blauwe zone	Geh. vak	Elektr. vak	Laad & los	Overig	Fout	Totaal	%			
Raadhuisplein	5a	10:00		18					2		20		15							1			16	83%
		12:00		18					2		20		16							2			18	89%
		14:00		18					2		20		17							1			18	94%
		16:00		18					2		20		15							1			16	83%
		18:00		18					2		20		17							0			17	94%
		20:00		18					2		20		15							1			16	83%
	5b	10:00		8							8		8										8	100%
		12:00		8							8		8										8	100%
		14:00		8							8		7										7	88%
		16:00		8							8		7										7	88%
		18:00		8							8		6										6	75%
		20:00		8							8		8										8	100%
	5c	10:00		3							3		3										3	100%
		12:00		3							3		3										3	100%
		14:00		3							3		3										3	100%
		16:00		3							3		3										3	100%
		18:00		3							3		3										3	100%
		20:00		3							3		3										3	100%
	5d	10:00							3		3					0							0	-
		12:00							3		3					1							1	-
		14:00							3		3					0							0	-
		16:00							3		3					0							0	-
		18:00							3		3					1							1	-
		20:00							3		3					2							2	-
	5e	10:00		9							9		4										4	44%
		12:00		9							9		4										4	44%
		14:00		9							9		8										8	89%
		16:00		9							9		9										9	100%
		18:00		9							9		8										8	89%
		20:00		9							9		8										8	89%
5f	10:00		84							84		12										12	14%	
	12:00		84							84		13										13	15%	
	14:00		84							84		19										19	23%	
	16:00		84							84		13										13	15%	
	18:00		84							84		10										10	12%	
	20:00		84							84		11										11	13%	
Totaal Raadhuisplein	10:00		0	122	0	0	3	2	0	127		0	42	0	0	0	1	0	0	0	0	43	34%	
	12:00		0	122	0	0	3	2	0	127		0	44	0	0	1	2	0	0	0	0	47	36%	
	14:00		0	122	0	0	3	2	0	127		0	54	0	0	1	0	0	0	0	0	55	44%	
	16:00		0	122	0	0	3	2	0	127		0	47	0	0	0	1	0	0	0	0	48	39%	
	18:00		0	122	0	0	3	2	0	127		0	44	0	0	1	0	0	0	0	0	45	36%	
	20:00		0	122	0	0	3	2	0	127		0	45	0	0	2	1	0	0	0	0	48	37%	

ZATERDAG 10 DECEMBER 2022			3. PARKEERTERREIN RAADHUIS e.o.																		
Straat	Sectie	Tijd	CAPACITEIT							BEZETTING											
			Vrij straat	Vrij vak	Ver-gunning	Blauwe zone	Geh. vak	Elektr. vak	Laad & los	Totaal	Vrij straat	Vrij vak	Ver-gunning	Blauwe zone	Geh. vak	Elektr. vak	Laad & los	Overig	Fout	Totaal	%
Totaal parkeerterrein verzorgingshuis	6	10:00		14						14		10								10	71%
		12:00		14						14		12								12	86%
		14:00		14						14		9								9	64%
		16:00		14						14		9								9	64%
		18:00		14						14		7								7	50%
		20:00		14						14		7								7	50%
Totaal Hendrik de Keyserlaan	7	10:00		12						12		6								6	50%
		12:00		12						12		9						1	10	83%	
		14:00		12						12		9							9	75%	
		16:00		12						12		7							7	58%	
		18:00		12						12		6							6	50%	
		20:00		12						12		6							6	50%	
Totaal Gebied 3		10:00	0	244	0	0	5	4	5	258	0	140	0	0	0	2	1	0	1	144	58%
		12:00	0	249	0	0	5	4	0	258	0	150	0	0	1	4	0	0	1	156	61%
		14:00	0	249	0	0	5	4	0	258	0	159	0	0	1	3	0	0	0	163	64%
		16:00	0	249	0	0	5	4	0	258	0	136	0	0	0	3	0	0	0	139	55%
		18:00	0	249	0	0	5	4	0	258	0	119	0	0	2	1	0	0	2	124	49%
		20:00	0	249	0	0	5	4	0	258	0	121	0	0	2	2	0	0	2	127	49%

3. PARKEERTERREIN RAADHUIS e.o. - DINSDAG 06-12-2022 - 10:00



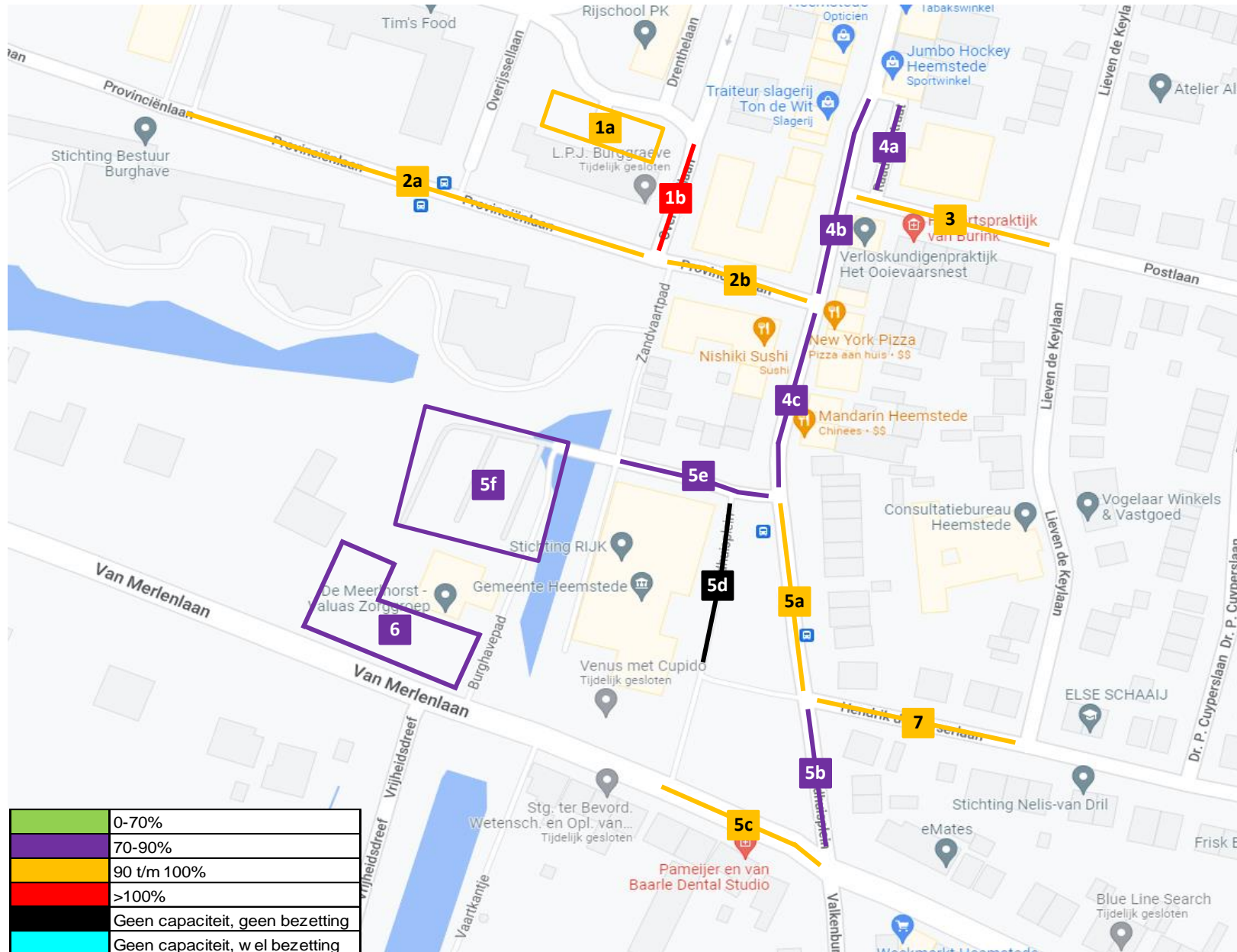
3. PARKEERTERREIN RAADHUIS e.o. - DINSDAG 06-12-2022 - 14:00



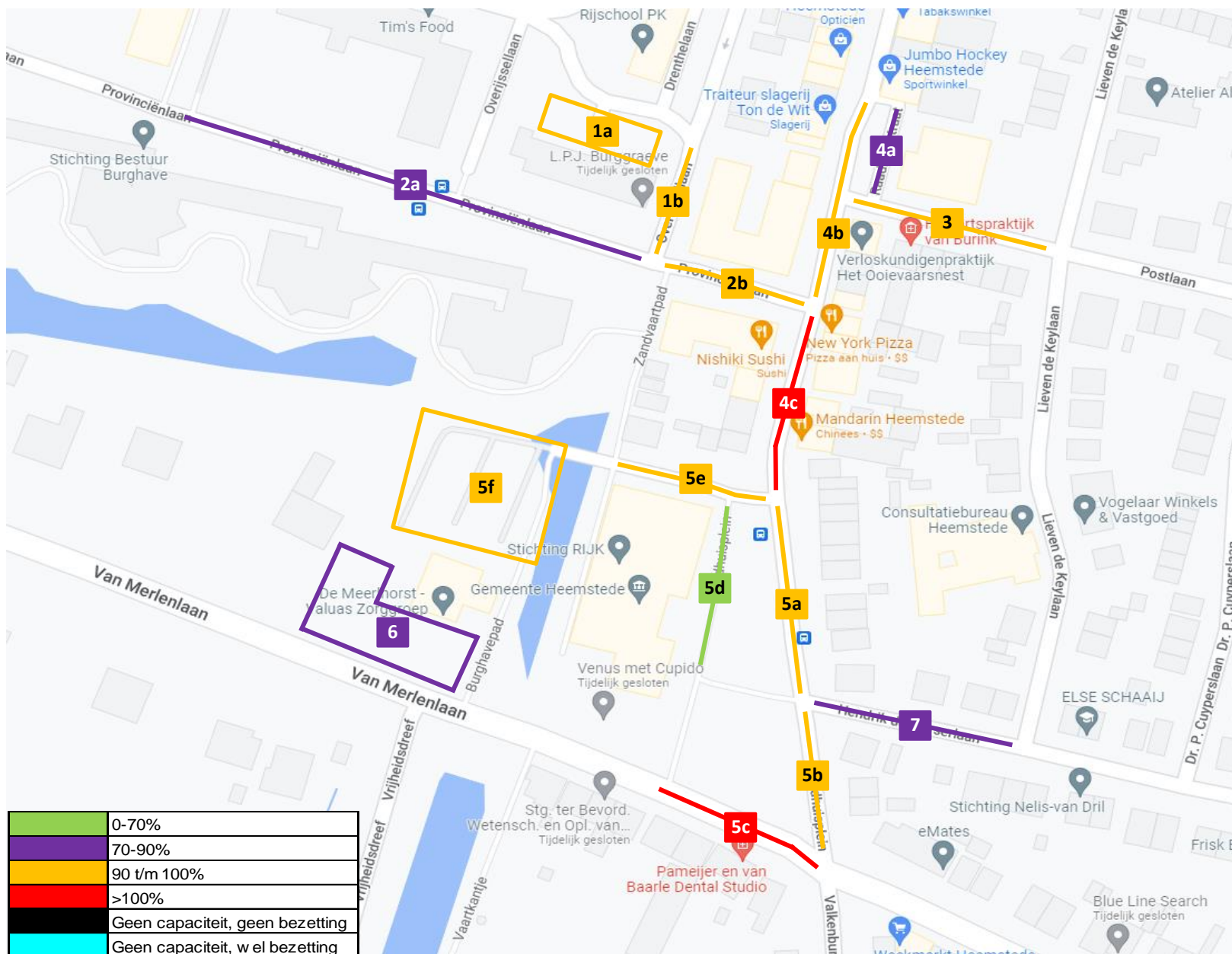
3. PARKEERTERREIN RAADHUIS e.o. - WOENSDAG 07-12-2022 - 10:00



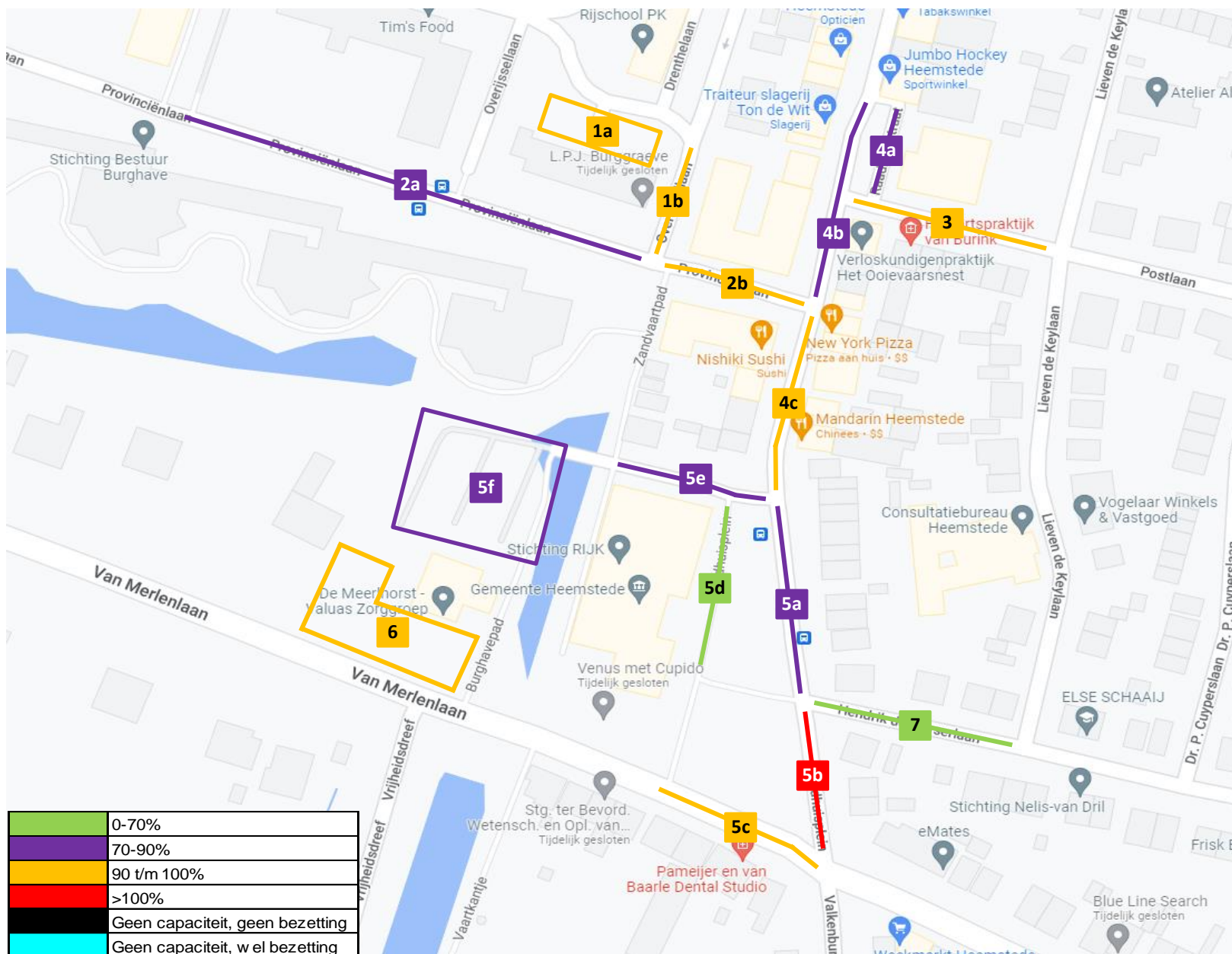
3. PARKEERTERREIN RAADHUIS e.o. - WOENSDAG 07-12-2022 - 14:00



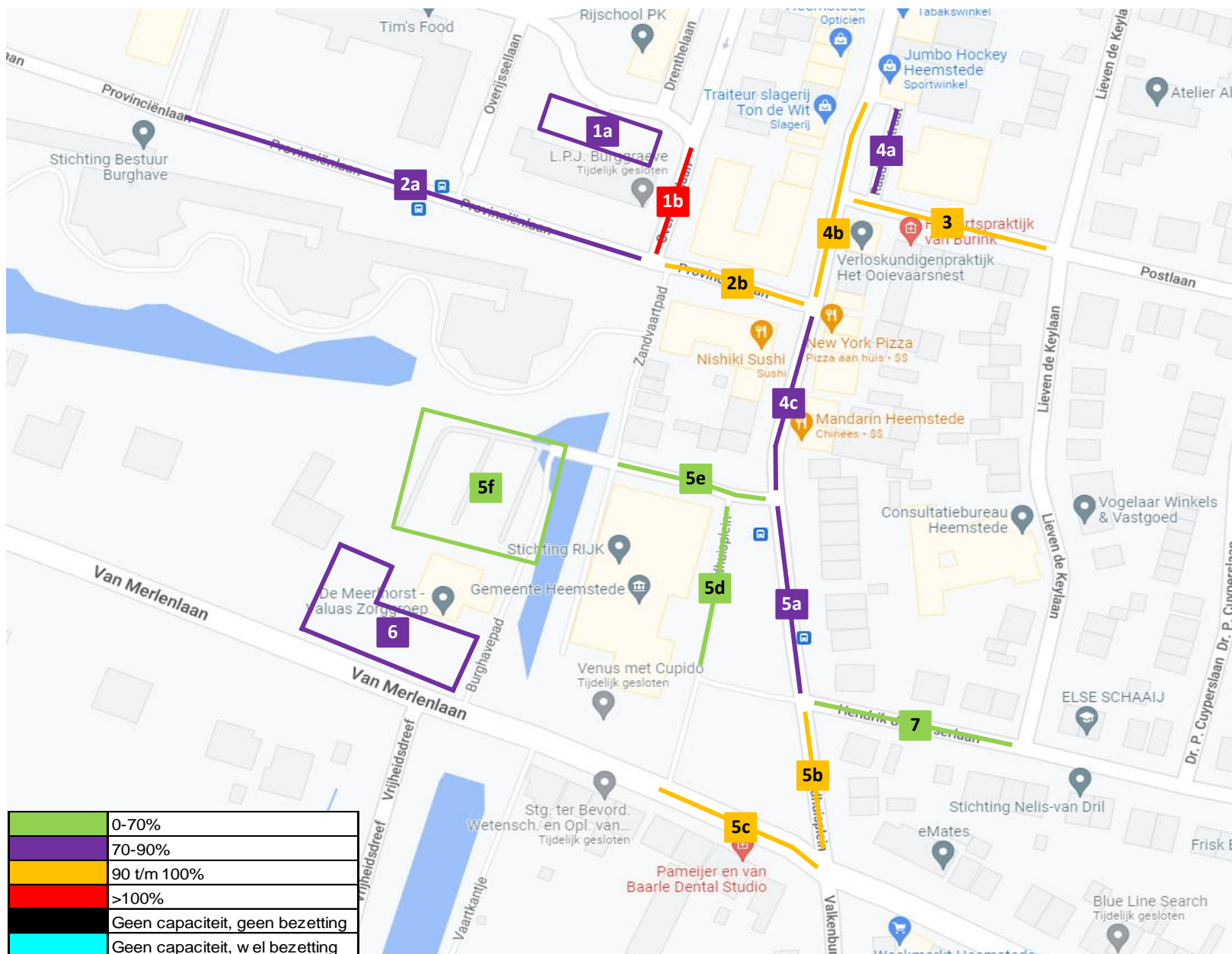
3. PARKEERTERREIN RAADHUIS e.o. - DONDERDAG 08-12-2022 - 10:00



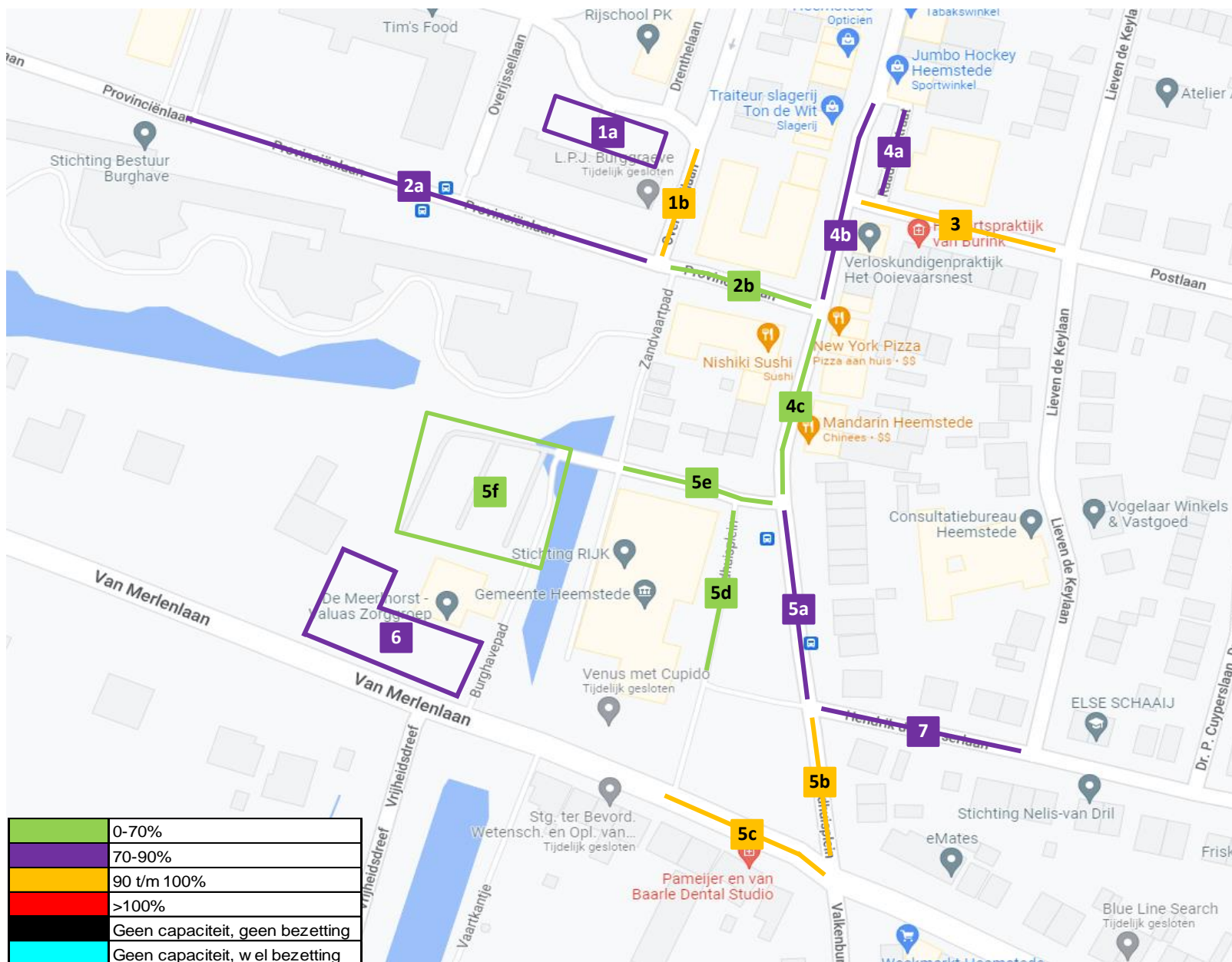
3. PARKEERTERREIN RAADHUIS e.o. - DONDERDAG 08-12-2022 - 14:00



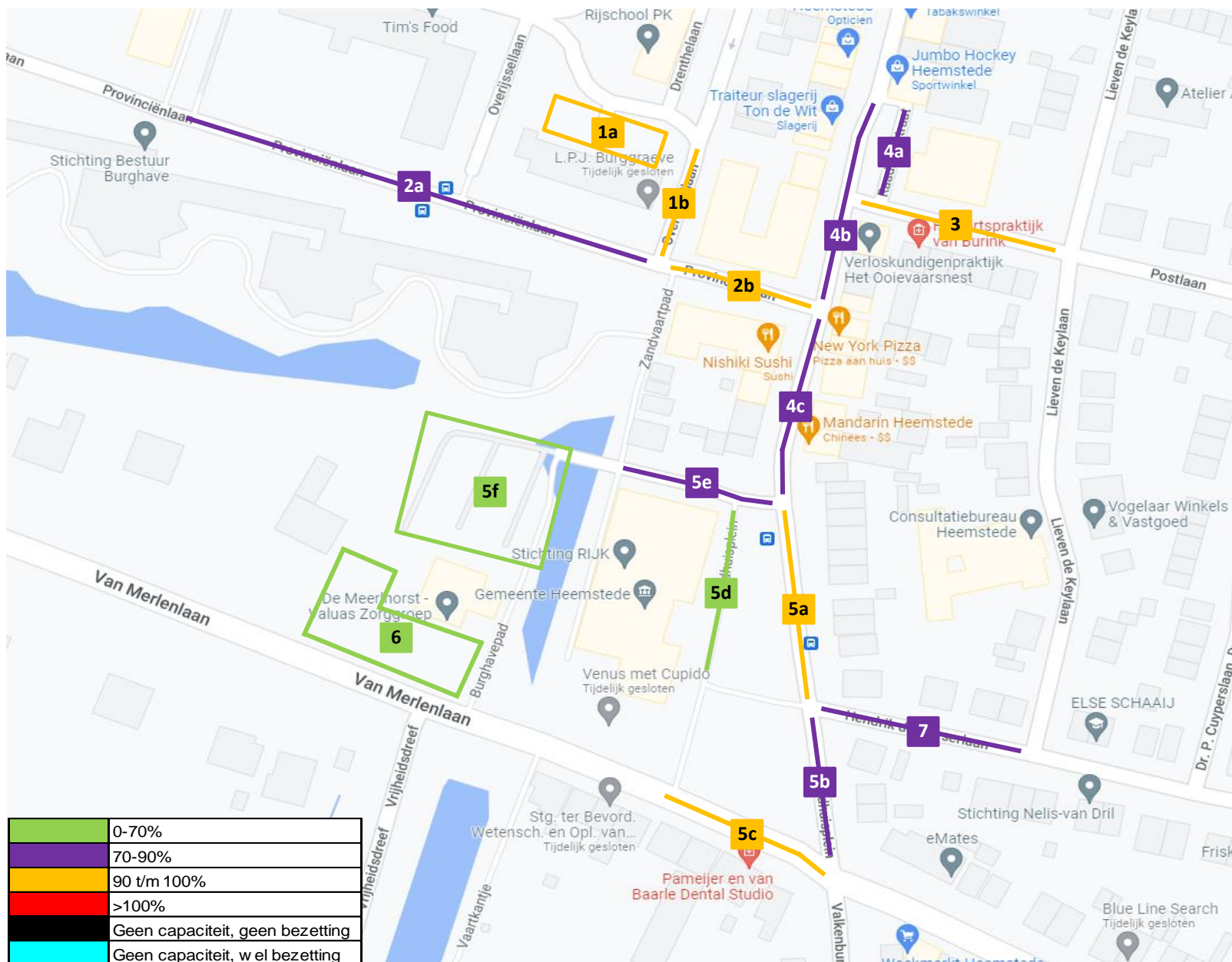
3. PARKEERTERREIN RAADHUIS e.o. - ZATERDAG 10-12-2022 - 10:00



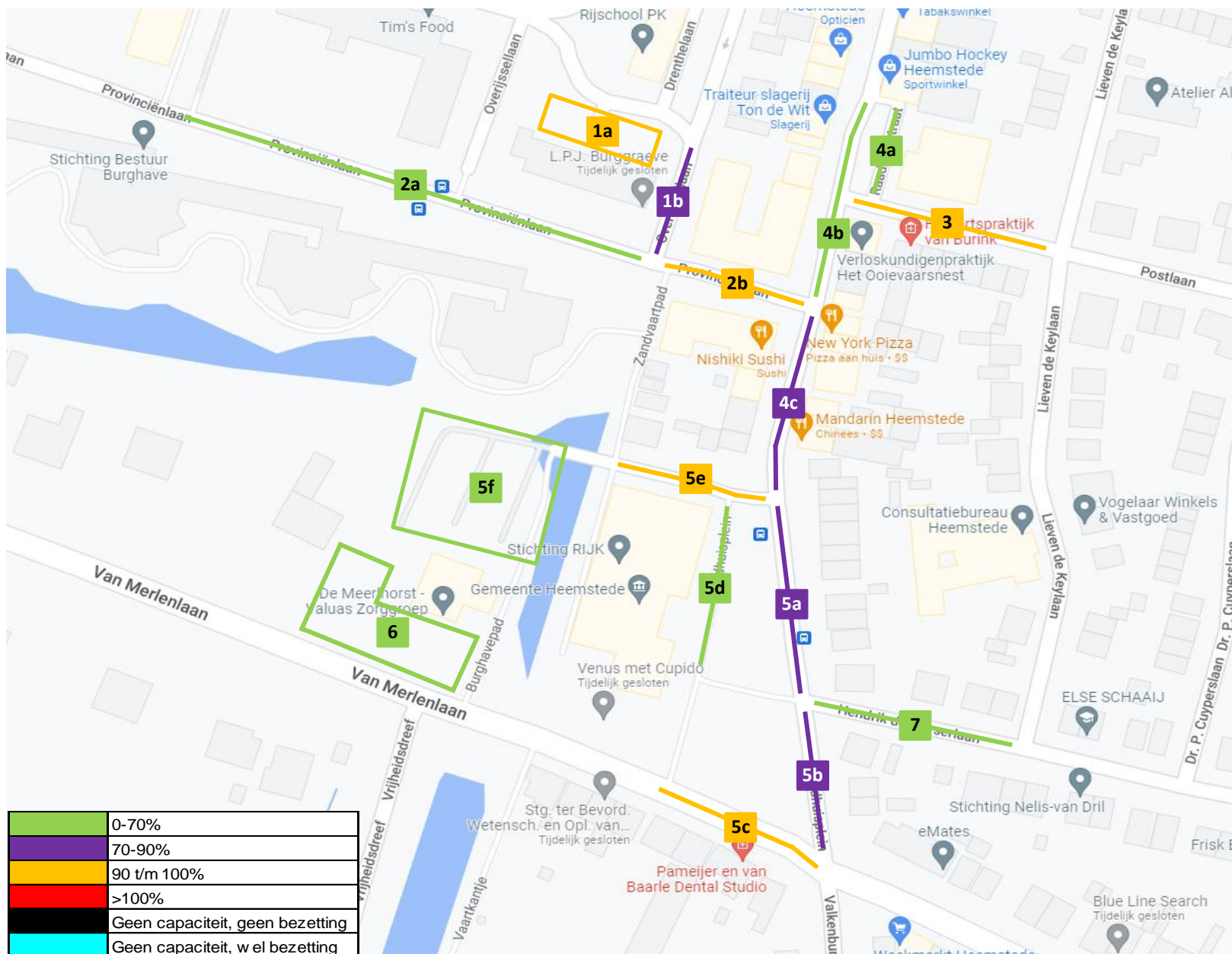
3. PARKEERTERREIN RAADHUIS e.o. - ZATERDAG 10-12-2022 - 12:00



3. PARKEERTERREIN RAADHUIS e.o. - ZATERDAG 10-12-2022 - 14:00



3. PARKEERTERREIN RAADHUIS e.o. - ZATERDAG 10-12-2022 - 16:00



3. PARKEERTERREIN RAADHUIS e.o. - ZATERDAG 10-12-2022 - 18:00



3. PARKEERTERREIN RAADHUIS e.o. - ZATERDAG 10-12-2022 - 20:00



DINSDAG 6 DECEMBER 2022			4. SCHOLTENLAAN e.o.																			
Straat	Sectie	Tijd	CAPACITEIT							BEZETTING												
			Vrij straat	Vrij vak	Ver-gunning	Blauwe zone	Geh. vak	Elektr. vak	Laad & los	Totaal	Vrij straat	Vrij vak	Ver-gunning	Blauwe zone	Geh. vak	Elektr. vak	Laad & los	Overig	Fout	Totaal	%	
Eykmanlaan	1a	14:00	9							9	6								3		9	100%
		20:00	9							9	6								3	2	11	122%
		23:00	9							9	6								3	3	12	133%
	1b	14:00	5							5	4										4	80%
		20:00	5							5	5									1	6	120%
		23:00	5							5	5										5	100%
Totaal Eykmanlaan		14:00	14	0	0	0	0	0	0	14	10	0	0	0	0	0	0	0	3	0	13	93%
		20:00	14	0	0	0	0	0	0	14	11	0	0	0	0	0	0	0	3	3	17	121%
		23:00	14	0	0	0	0	0	0	14	11	0	0	0	0	0	0	0	3	3	17	121%

Scholtenlaan	2a	14:00		3						3		3									3	100%
		20:00		3						3		2									2	67%
		23:00		3						3		3									3	100%
	2b	14:00		6						6		6									6	100%
		20:00		6						6		6									6	100%
		23:00		6						6		6									6	100%
	2c	14:00		22						22		17								1	18	82%
		20:00		22						22		22								1	23	105%
		23:00		22						22		22								1	23	105%
	2d	14:00		21					2	23		13				1					14	62%
		20:00		21					2	23		20				1					21	95%
		23:00		21					2	23		21				1					22	100%
	2e	14:00		33						33		12									12	36%
		20:00		33						33		32									32	97%
		23:00		33						33		33									33	100%
Totaal Scholtenlaan		14:00	0	85	0	0	0	2	0	87	0	51	0	0	0	1	0	0	0	1	53	61%
		20:00	0	85	0	0	0	2	0	87	0	82	0	0	0	1	0	0	0	1	84	98%
		23:00	0	85	0	0	0	2	0	87	0	85	0	0	0	1	0	0	0	1	87	101%

DINSDAG 6 DECEMBER 2022			4. SCHOLTENLAAN e.o.																		
Straat	Sectie	Tijd	CAPACITEIT							BEZETTING											
			Vrij straat	Vrij vak	Ver-gunning	Blauwe zone	Geh. vak	Elektr. vak	Laad & los	Totaal	Vrij straat	Vrij vak	Ver-gunning	Blauwe zone	Geh. vak	Elektr. vak	Laad & los	Overig	Fout	Totaal	%
Professor Asserlaan	3a	14:00		12						12		7							1	8	67%
		20:00		12						12		6							1	7	58%
		23:00		12						12		6							1	7	58%
	3b	14:00		12						12		8						1		9	75%
		20:00		12						12		6						1	1	8	67%
		23:00		12						12		7						1	2	10	83%
Totaal Professor Asserlaan		14:00	0	24	0	0	0	0	0	24	0	15	0	0	0	0	0	1	1	17	71%
		20:00	0	24	0	0	0	0	0	24	0	12	0	0	0	0	0	1	2	15	63%
		23:00	0	24	0	0	0	0	0	24	0	13	0	0	0	0	0	1	3	17	71%
Herenweg	4a	14:00		16						16		9								9	56%
		20:00		16						16		8								8	50%
		23:00		16						16		6								6	38%
	4b	14:00		17						17		6								6	35%
		20:00		17						17		2								2	12%
		23:00		17						17		6								6	35%
Totaal Herenweg		14:00	0	33	0	0	0	0	0	33	0	15	0	0	0	0	0	0	0	15	45%
		20:00	0	33	0	0	0	0	0	33	0	10	0	0	0	0	0	0	0	10	30%
		23:00	0	33	0	0	0	0	0	33	0	12	0	0	0	0	0	0	0	12	36%
Totaal Gebied 4		14:00	14	142	0	0	0	2	0	158	10	81	0	0	0	1	0	4	2	98	62%
		20:00	14	142	0	0	0	2	0	158	11	104	0	0	0	1	0	4	6	126	80%
		23:00	14	142	0	0	0	2	0	158	11	110	0	0	0	1	0	4	7	133	85%

DONDERDAG 8 DECEMBER 2022			4. SCHOLTENLAAN e.o.																			
Straat	Sectie	Tijd	CAPACITEIT							BEZETTING												
			Vrij straat	Vrij vak	Ver-gunning	Blauwe zone	Geh. vak	Elektr. vak	Laad & los	Totaal	Vrij straat	Vrij vak	Ver-gunning	Blauwe zone	Geh. vak	Elektr. vak	Laad & los	Overig	Fout	Totaal	%	
Eykmanlaan	1a	14:00	9							9	6								3	2	11	122%
		20:00	9							9	6								3	2	11	122%
		23:00	9							9	6								3	2	11	122%
	1b	14:00	5							5	4										4	80%
		20:00	5							5	5									1	6	120%
		23:00	5							5	5									2	7	140%
Totaal Eykmanlaan		14:00	14	0	0	0	0	0	0	14	10	0	0	0	0	0	0	3	2	15	107%	
		20:00	14	0	0	0	0	0	0	14	11	0	0	0	0	0	0	3	3	17	121%	
		23:00	14	0	0	0	0	0	0	14	11	0	0	0	0	0	0	3	4	18	129%	

Scholtenlaan	2a	14:00		3						3		3								3	100%
		20:00		3						3		3								3	100%
		23:00		3						3		3								3	100%
	2b	14:00		6						6		6								6	100%
		20:00		6						6		6								6	100%
		23:00		6						6		6								6	100%
	2c	14:00		22						22		21								21	95%
		20:00		22						22		22							1	23	105%
		23:00		22						22		22							1	23	105%
	2d	14:00		21					2	23		15				0				15	71%
		20:00		21					2	23		19				2				21	90%
		23:00		21					2	23		21				2				23	100%
	2e	14:00		33						33		18								18	55%
		20:00		33						33		31								31	94%
		23:00		33						33		32								32	97%
Totaal Scholtenlaan		14:00	0	85	0	0	0	2	0	87	0	63	0	0	0	0	0	0	0	63	74%
		20:00	0	85	0	0	0	2	0	87	0	81	0	0	0	2	0	0	1	84	96%
		23:00	0	85	0	0	0	2	0	87	0	84	0	0	0	2	0	0	1	87	100%

DONDERDAG 8 DECEMBER 2022			4. SCHOLTENLAAN e.o.																		
Straat	Sectie	Tijd	CAPACITEIT							BEZETTING											
			Vrij straat	Vrij vak	Ver-gunning	Blauwe zone	Geh. vak	Elektr. vak	Laad & los	Totaal	Vrij straat	Vrij vak	Ver-gunning	Blauwe zone	Geh. vak	Elektr. vak	Laad & los	Overig	Fout	Totaal	%
Professor Asserlaan	3a	14:00		12						12		7							7	58%	
		20:00		12						12		11						2	13	108%	
		23:00		12						12		7						1	8	67%	
	3b	14:00		12						12		7						1	1	9	75%
		20:00		12						12		7						1		8	67%
		23:00		12						12		8						1		9	75%
Totaal Professor Asserlaan	14:00	0	24	0	0	0	0	0	24	0	14	0	0	0	0	0	1	1	16	67%	
	20:00	0	24	0	0	0	0	0	24	0	18	0	0	0	0	0	1	2	21	88%	
	23:00	0	24	0	0	0	0	0	24	0	15	0	0	0	0	0	1	1	17	71%	
Herenweg	4a	14:00		16						16		11							11	69%	
		20:00		16						16		9							9	56%	
		23:00		16						16		8							8	50%	
	4b	14:00		17						17		2							2	12%	
		20:00		17						17		6							6	35%	
		23:00		17						17		5							5	29%	
Totaal Herenweg	14:00	0	33	0	0	0	0	0	33	0	13	0	0	0	0	0	0	0	13	39%	
	20:00	0	33	0	0	0	0	0	33	0	15	0	0	0	0	0	0	0	15	45%	
	23:00	0	33	0	0	0	0	0	33	0	13	0	0	0	0	0	0	0	13	39%	
Totaal Gebied 4	14:00	14	142	0	0	0	2	0	158	10	90	0	0	0	0	0	4	3	107	69%	
	20:00	14	142	0	0	0	2	0	158	11	114	0	0	0	2	0	4	6	137	87%	
	23:00	14	142	0	0	0	2	0	158	11	112	0	0	0	2	0	4	6	135	85%	

ZATERDAG 10 DECEMBER 2022			4. SCHOLTENLAAN e.o.																				
Straat	Sectie	Tijd	CAPACITEIT							BEZETTING													
			Vrij straat	Vrij vak	Ver-gunning	Blauwe zone	Geh. vak	Elektr. vak	Laad & los	Totaal	Vrij straat	Vrij vak	Ver-gunning	Blauwe zone	Geh. vak	Elektr. vak	Laad & los	Overig	Fout	Totaal	%		
Eykmanlaan	1a	14:00	9							9	6								3		9	100%	
		20:00	9							9	6								3	1	10	111%	
		23:00	9							9	6								3	1	10	111%	
	1b	14:00	5							5	5										1	6	120%
		20:00	5							5	5										2	7	140%
		23:00	5							5	5										2	7	140%
Totaal Eykmanlaan	14:00	14	0	0	0	0	0	0	14	11	0	0	0	0	0	0	0	3	1	15	107%		
	20:00	14	0	0	0	0	0	0	14	11	0	0	0	0	0	0	0	3	3	17	121%		
	23:00	14	0	0	0	0	0	0	14	11	0	0	0	0	0	0	0	3	3	17	121%		

Scholtenlaan	2a	14:00		3						3		2									2	67%
		20:00		3						3		3									3	100%
		23:00		3						3		3									3	100%
	2b	14:00		6						6		6									6	100%
		20:00		6						6		6									6	100%
		23:00		6						6		6									6	100%
	2c	14:00		22						22		19									19	86%
		20:00		22						22		20								1	21	95%
		23:00		22						22		22									22	100%
	2d	14:00		21					2	23		14				2					16	67%
		20:00		21					2	23		17				1					18	81%
		23:00		21					2	23		21				1					22	100%
	2e	14:00		33						33		17									17	52%
		20:00		33						33		21									21	64%
		23:00		33						33		22									22	67%
Totaal Scholtenlaan	14:00	0	85	0	0	0	0	2	87	0	58	0	0	0	2	0	0	0	0	60	68%	
	20:00	0	85	0	0	0	0	2	87	0	67	0	0	0	1	0	0	0	1	69	80%	
	23:00	0	85	0	0	0	0	2	87	0	74	0	0	0	1	0	0	0	0	75	87%	

ZATERDAG 10 DECEMBER 2022			4. SCHOLTENLAAN e.o.																			
Straat	Sectie	Tijd	CAPACITEIT							BEZETTING												
			Vrij straat	Vrij vak	Ver-gunning	Blauwe zone	Geh. vak	Elektr. vak	Laad & los	Totaal	Vrij straat	Vrij vak	Ver-gunning	Blauwe zone	Geh. vak	Elektr. vak	Laad & los	Overig	Fout	Totaal	%	
Professor Asserlaan	3a	14:00		12						12		8							1	9	75%	
		20:00		12						12		11									11	92%
		23:00		12						12		10									10	83%
	3b	14:00		12						12		9						1		10	83%	
		20:00		12						12		7						1		8	67%	
		23:00		12						12		9						1		10	83%	
Totaal Professor Asserlaan		14:00	0	24	0	0	0	0	0	24	0	17	0	0	0	0	0	1	1	19	79%	
		20:00	0	24	0	0	0	0	0	24	0	18	0	0	0	0	0	1	0	19	79%	
		23:00	0	24	0	0	0	0	0	24	0	19	0	0	0	0	0	1	0	20	83%	
Herenweg	4a	14:00		16						16		7								7	44%	
		20:00		16						16		6								6	38%	
		23:00		16						16		6								6	38%	
	4b	14:00		17						17		5								5	29%	
		20:00		17						17		6								6	35%	
		23:00		17						17		6								6	35%	
Totaal Herenweg		14:00	0	33	0	0	0	0	0	33	0	12	0	0	0	0	0	0	0	12	36%	
		20:00	0	33	0	0	0	0	0	33	0	12	0	0	0	0	0	0	0	12	36%	
		23:00	0	33	0	0	0	0	0	33	0	12	0	0	0	0	0	0	0	12	36%	
Totaal Gebied 4		14:00	14	142	0	0	0	2	0	158	11	87	0	0	0	2	0	4	2	106	67%	
		20:00	14	142	0	0	0	2	0	158	11	97	0	0	0	1	0	4	4	117	74%	
		23:00	14	142	0	0	0	2	0	158	11	105	0	0	0	1	0	4	3	124	79%	

4. SCHOLTENLAAN e.o. - DINSDAG 06-12-2022 - 14:00



4. SCHOLTENLAAN e.o. - DINSDAG 06-12-2022 - 20:00



4. SCHOLTENLAAN e.o. - DINSDAG 06-12-2022 - 23:00



4. SCHOLTENLAAN e.o. - DONDERDAG 08-12-2022 - 14:00



4. SCHOLTENLAAN e.o. - DONDERDAG 08-12-2022 - 20:00



4. SCHOLTENLAAN e.o. - DONDERDAG 08-12-2022 - 23:00



4. SCHOLTENLAAN e.o. - ZATERDAG 10-12-2022 - 14:00



4. SCHOLTENLAAN e.o. - ZATERDAG 10-12-2022 - 20:00



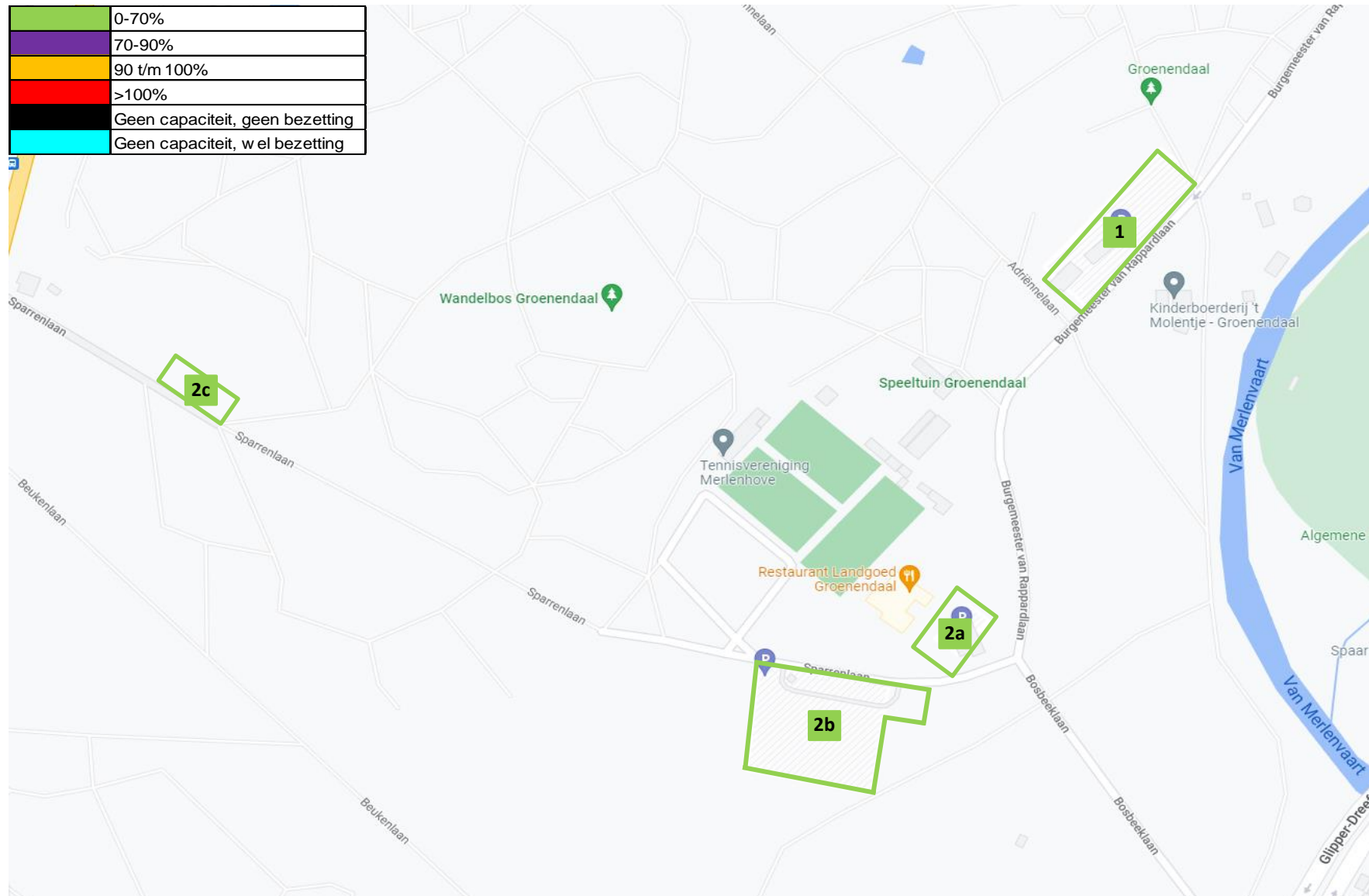
4. SCHOLTENLAAN e.o. - ZATERDAG 10-12-2022 - 23:00



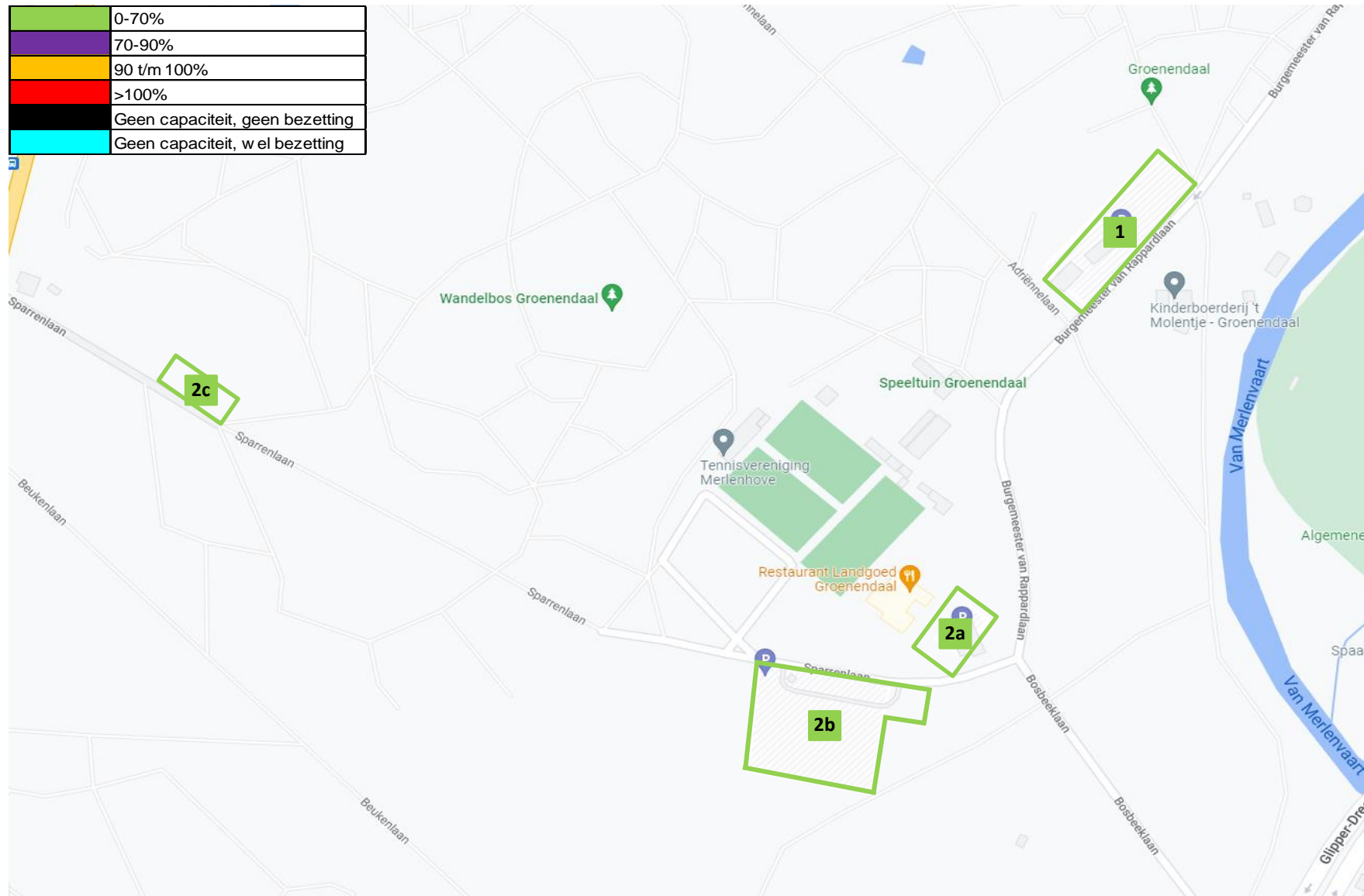
ZATERDAG 10 DECEMBER 2022			5. GROENENDAALSE BOS																		
Straat	Sectie	Tijd	CAPACITEIT							BEZETTING											
			Vrij straat	Vrij vak	Ver-gunning	Blauwe zone	Geh. vak	Elektr. vak	Laad & los	Totaal	Vrij straat	Vrij vak	Ver-gunning	Blauwe zone	Geh. vak	Elektr. vak	Laad & los	Overig	Fout	Totaal	%
Totaal Burgemeester van Rappardlaan	1	10:00		64	2		2			68		25	1		0					26	39%
		12:00		64	2		2			68		21	1		0					22	33%
		14:00		64	2		2			68		16	1		0					17	25%
		16:00		64	2		2			68		20	1		0					21	31%
		18:00		64	2		2			68		0	0		0					0	0%
Sparrenlaan	2a	10:00		24			2			26		2			0					2	8%
		12:00		24			2			26		12			1					13	50%
		14:00		24			2			26		24			1					25	100%
		16:00		24			2			26		18			0					18	75%
		18:00		24			2			26		23			2					25	96%
	2b	10:00		176			2			178		12			0					12	7%
		12:00		176			2			178		11			0					11	6%
		14:00		176			2			178		32			0					32	18%
		16:00		176			2			178		16			0					16	9%
		18:00		176			2			178		5			0					5	3%
	2c	10:00		23						23		9								9	39%
		12:00		23						23		6								6	26%
		14:00		23						23		16								16	70%
		16:00		23						23		7								7	30%
		18:00		23						23		0								0	0%
Totaal Sparrenlaan		10:00	0	223	0	0	4	0	0	227	0	23	0	0	0	0	0	0	0	23	10%
		12:00	0	223	0	0	4	0	0	227	0	29	0	0	1	0	0	0	0	30	13%
		14:00	0	223	0	0	4	0	0	227	0	72	0	0	1	0	0	0	0	73	32%
		16:00	0	223	0	0	4	0	0	227	0	41	0	0	0	0	0	0	0	41	18%
		18:00	0	223	0	0	4	0	0	227	0	28	0	0	2	0	0	0	0	30	13%
Totaal Gebied 5		10:00	0	287	2	0	6	0	0	295	0	48	1	0	0	0	0	0	0	49	17%
		12:00	0	287	2	0	6	0	0	295	0	50	1	0	1	0	0	0	0	52	17%
		14:00	0	287	2	0	6	0	0	295	0	88	1	0	1	0	0	0	0	90	31%
		16:00	0	287	2	0	6	0	0	295	0	61	1	0	0	0	0	0	0	62	21%
		18:00	0	287	2	0	6	0	0	295	0	28	0	0	2	0	0	0	0	30	10%

ZONDAG 11 DECEMBER 2022			5. GROENENDAALSE BOS																					
Straat	Sectie	Tijd	CAPACITEIT							BEZETTING														
			Vrij straat	Vrij vak	Ver-gunning	Blauwe zone	Geh. vak	Elektr. vak	Laad & los	Totaal	Vrij straat	Vrij vak	Ver-gunning	Blauwe zone	Geh. vak	Elektr. vak	Laad & los	Overig	Fout	Totaal	%			
Totaal Burgemeester van Rappardlaan	1	10:00		64	2		2							25	1		0					26	39%	
		12:00		64	2		2								38	1		0					39	59%
		14:00		64	2		2								37	1		0					38	58%
		16:00		64	2		2								29	1		0					30	45%
		18:00		64	2		2								0	0		0					0	0%
Sparrenlaan	2a	10:00		24			2							2			0					2	8%	
		12:00		24			2								5			0				5	21%	
		14:00		24			2								14			2				16	58%	
		16:00		24			2								17			0				17	71%	
		18:00		24			2								6			0				6	25%	
	2b	10:00		176			2								30			0				30	17%	
		12:00		176			2								34			0				34	19%	
		14:00		176			2								29			0				29	16%	
		16:00		176			2								22			0				22	13%	
		18:00		176			2								1			0				1	1%	
	2c	10:00		23											17							17	74%	
		12:00		23											15							15	65%	
		14:00		23											17					2		19	83%	
		16:00		23											19					1		20	87%	
		18:00		23											1							1	4%	
Totaal Sparrenlaan	10:00		0	223	0	0	4	0	0				0	49	0	0	0	0	0	0	0	49	22%	
	12:00		0	223	0	0	4	0	0				0	54	0	0	0	0	0	0	0	54	24%	
	14:00		0	223	0	0	4	0	0				0	60	0	0	2	0	0	2	64	28%		
	16:00		0	223	0	0	4	0	0				0	58	0	0	0	0	0	1	59	26%		
	18:00		0	223	0	0	4	0	0				0	8	0	0	0	0	0	0	8	4%		
Totaal Gebied 5	10:00		0	287	2	0	6	0	0				0	74	1	0	0	0	0	0	0	75	26%	
	12:00		0	287	2	0	6	0	0				0	92	1	0	0	0	0	0	0	93	32%	
	14:00		0	287	2	0	6	0	0				0	97	1	0	2	0	0	2	102	34%		
	16:00		0	287	2	0	6	0	0				0	87	1	0	0	0	0	1	89	31%		
	18:00		0	287	2	0	6	0	0				0	8	0	0	0	0	0	0	8	3%		

5. GROENENDAALSE BOS - ZATERDAG 10-12-2022 - 10:00

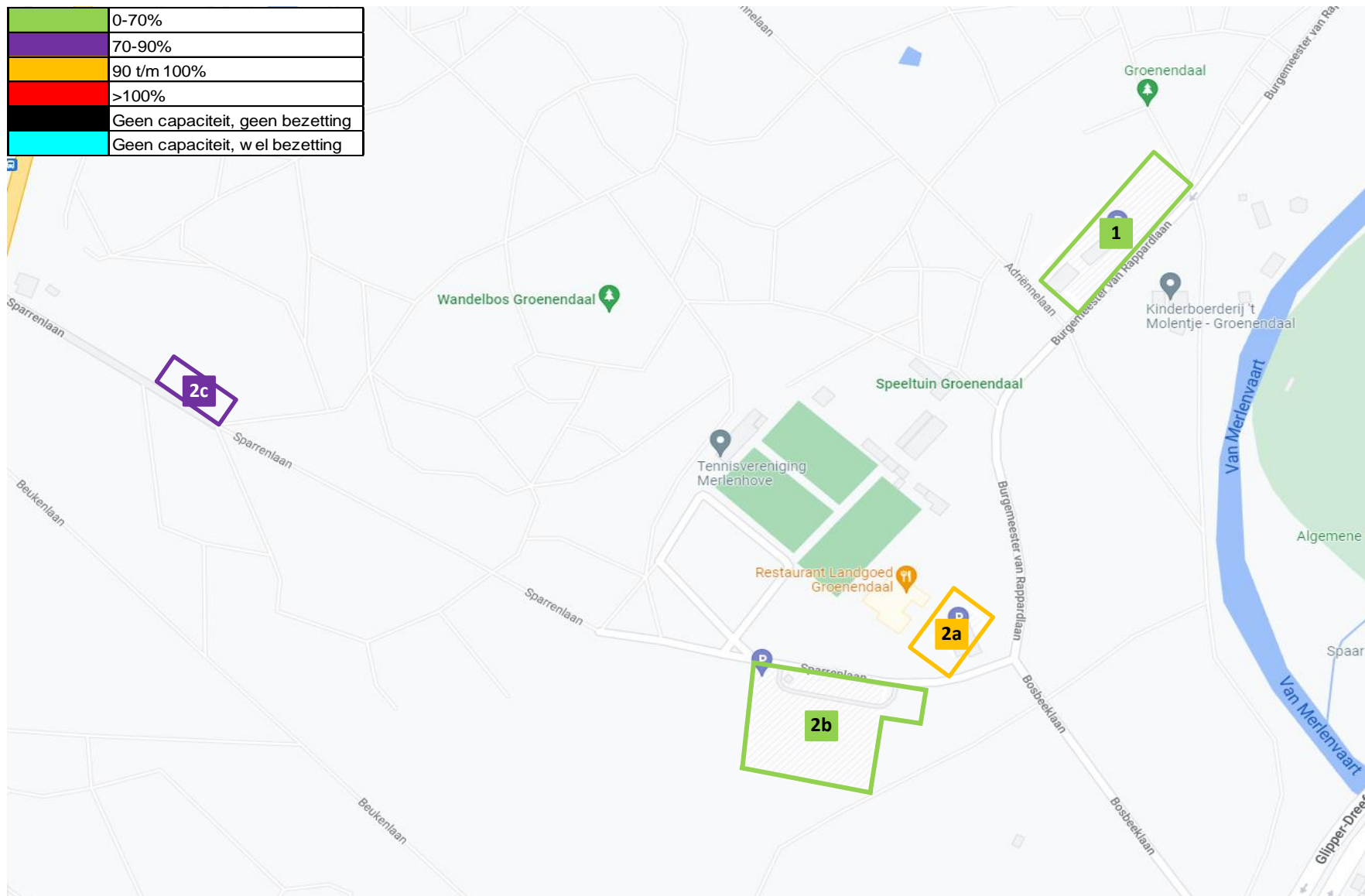


5. GROENENDAALSE BOS - ZATERDAG 10-12-2022 - 12:00

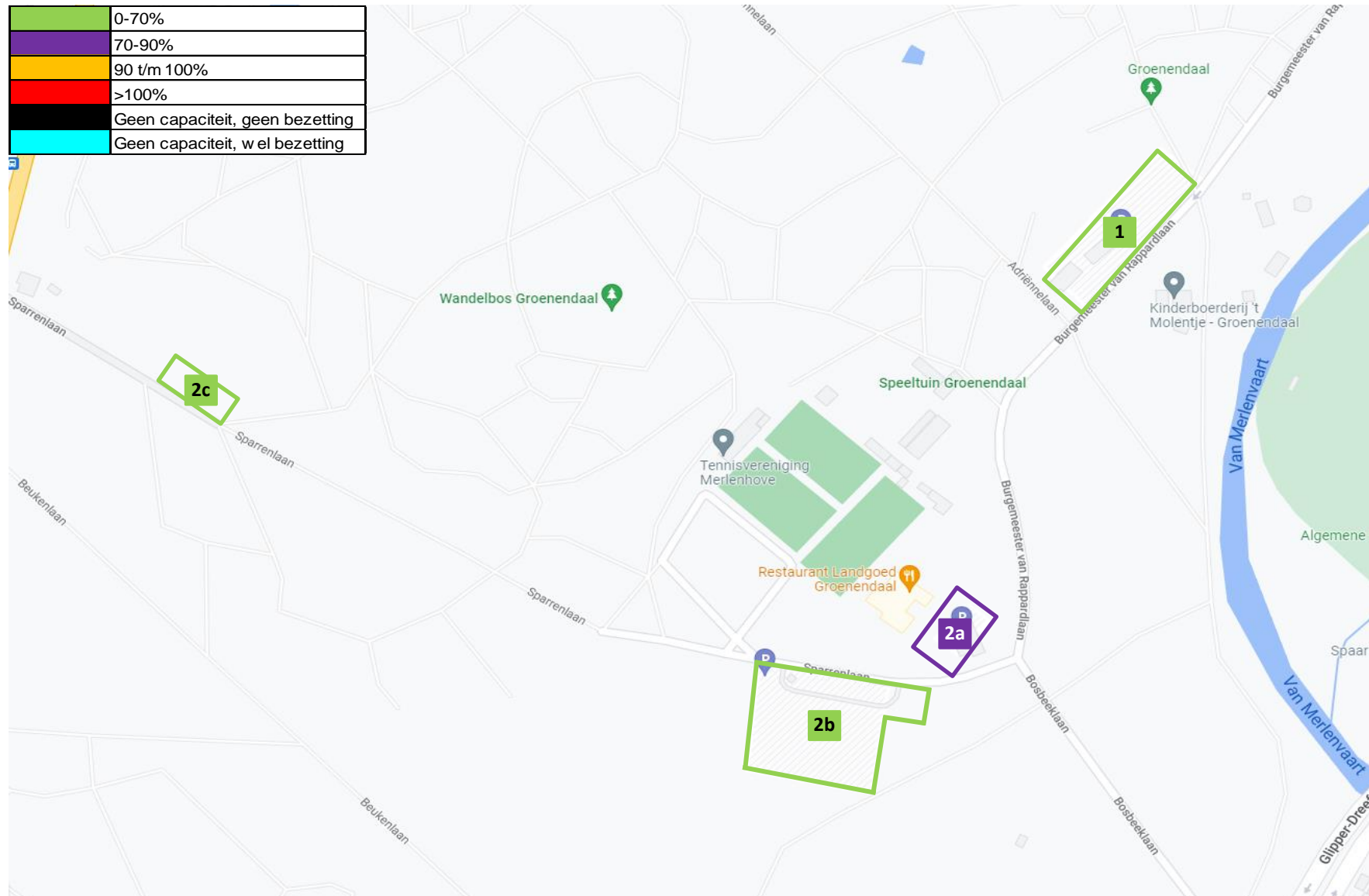


5. GROENENDAALSE BOS - ZATERDAG 10-12-2022 - 14:00

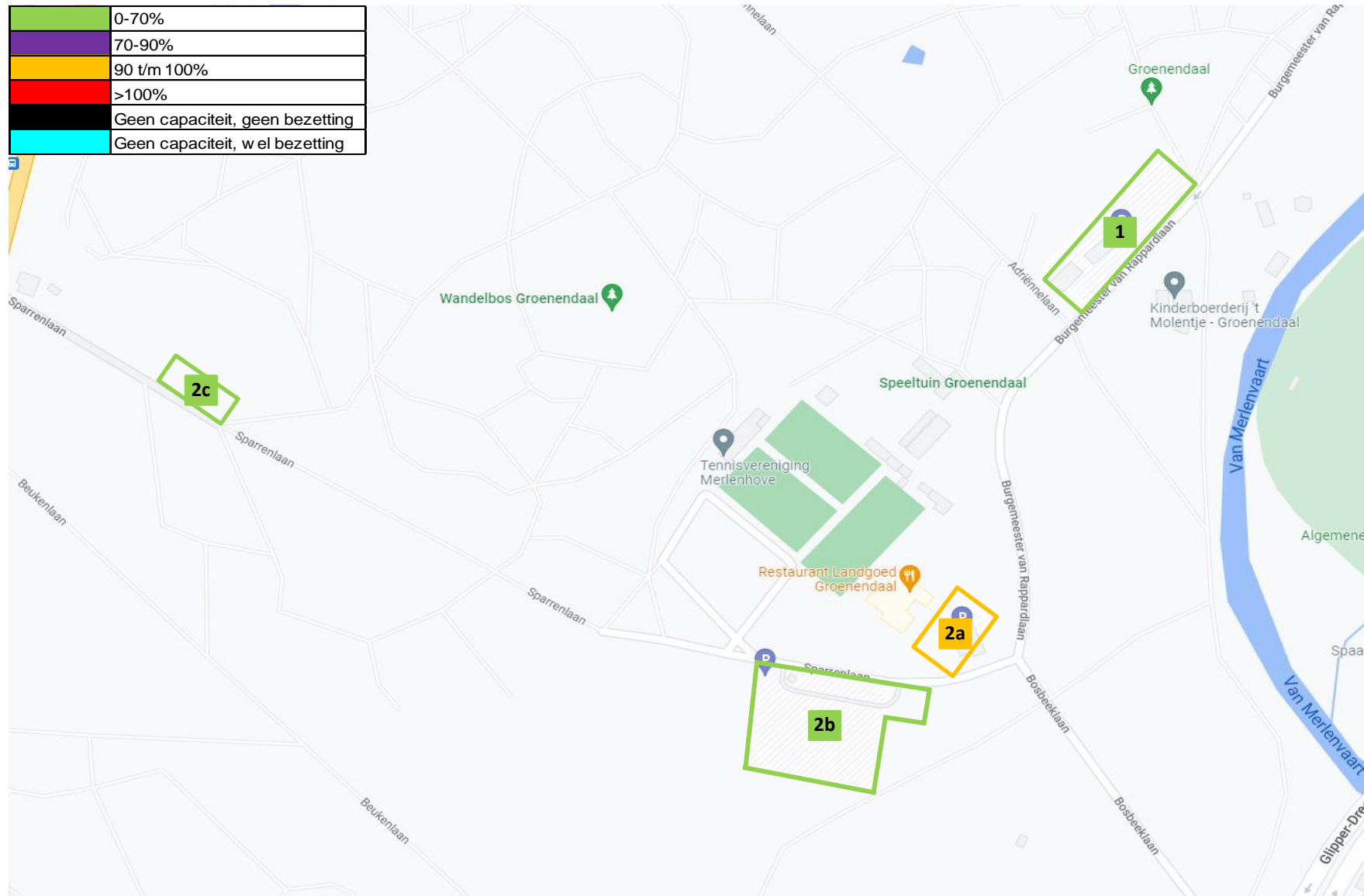
	0-70%
	70-90%
	90 t/m 100%
	>100%
	Geen capaciteit, geen bezetting
	Geen capaciteit, wel bezetting



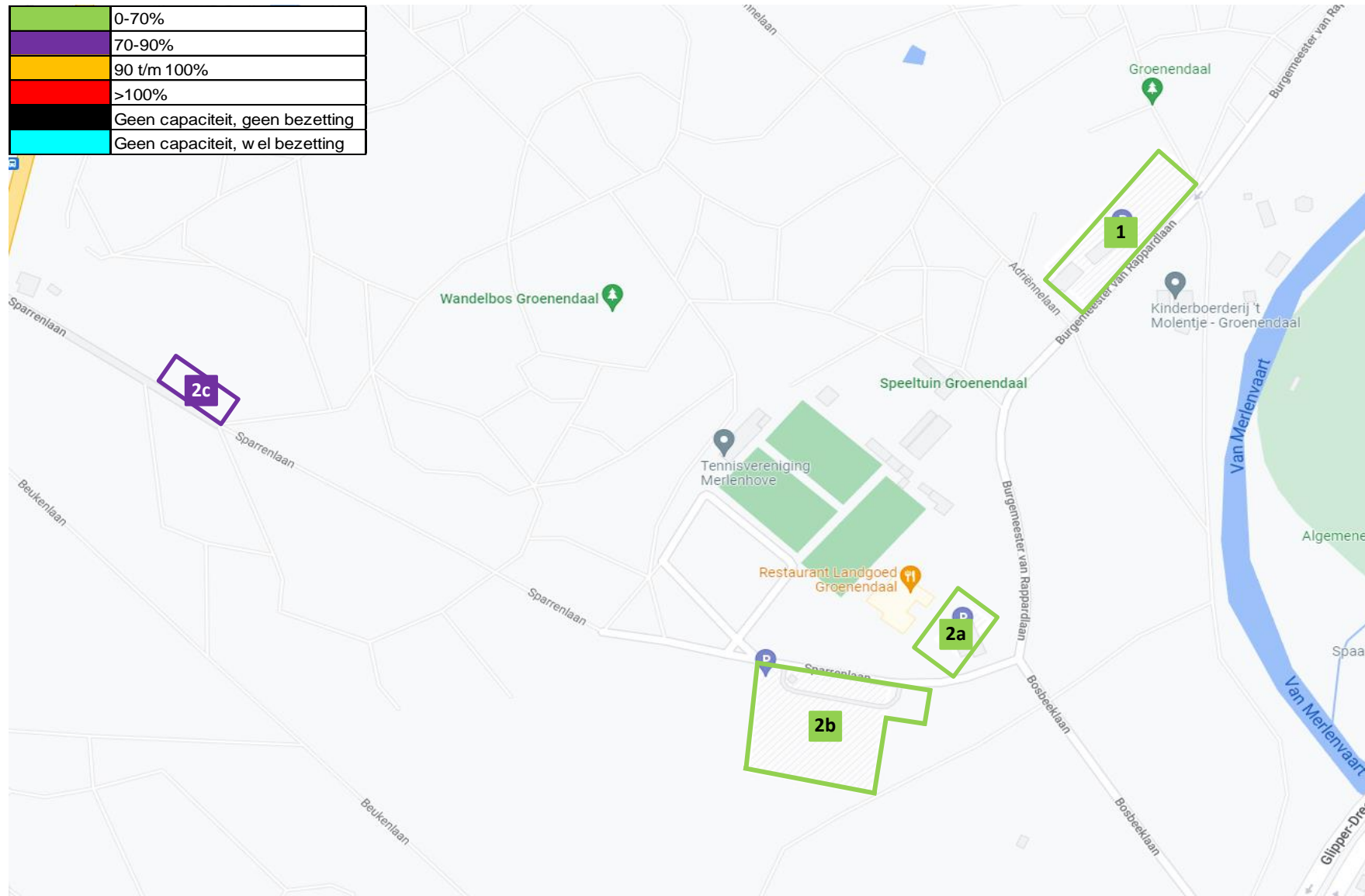
5. GROENENDAALSE BOS - ZATERDAG 10-12-2022 - 16:00



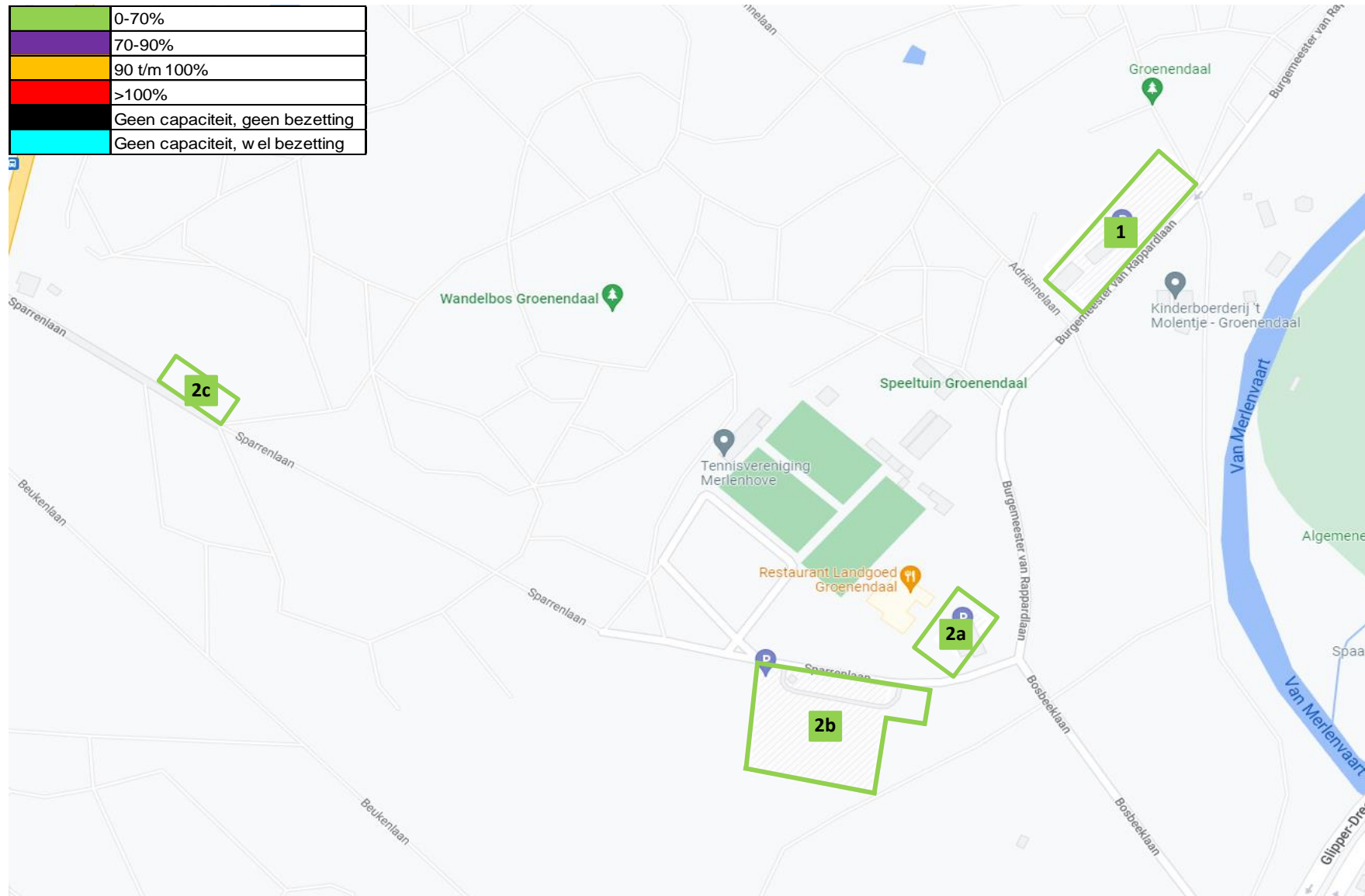
5. GROENENDAALSE BOS - ZATERDAG 10-12-2022 - 18:00



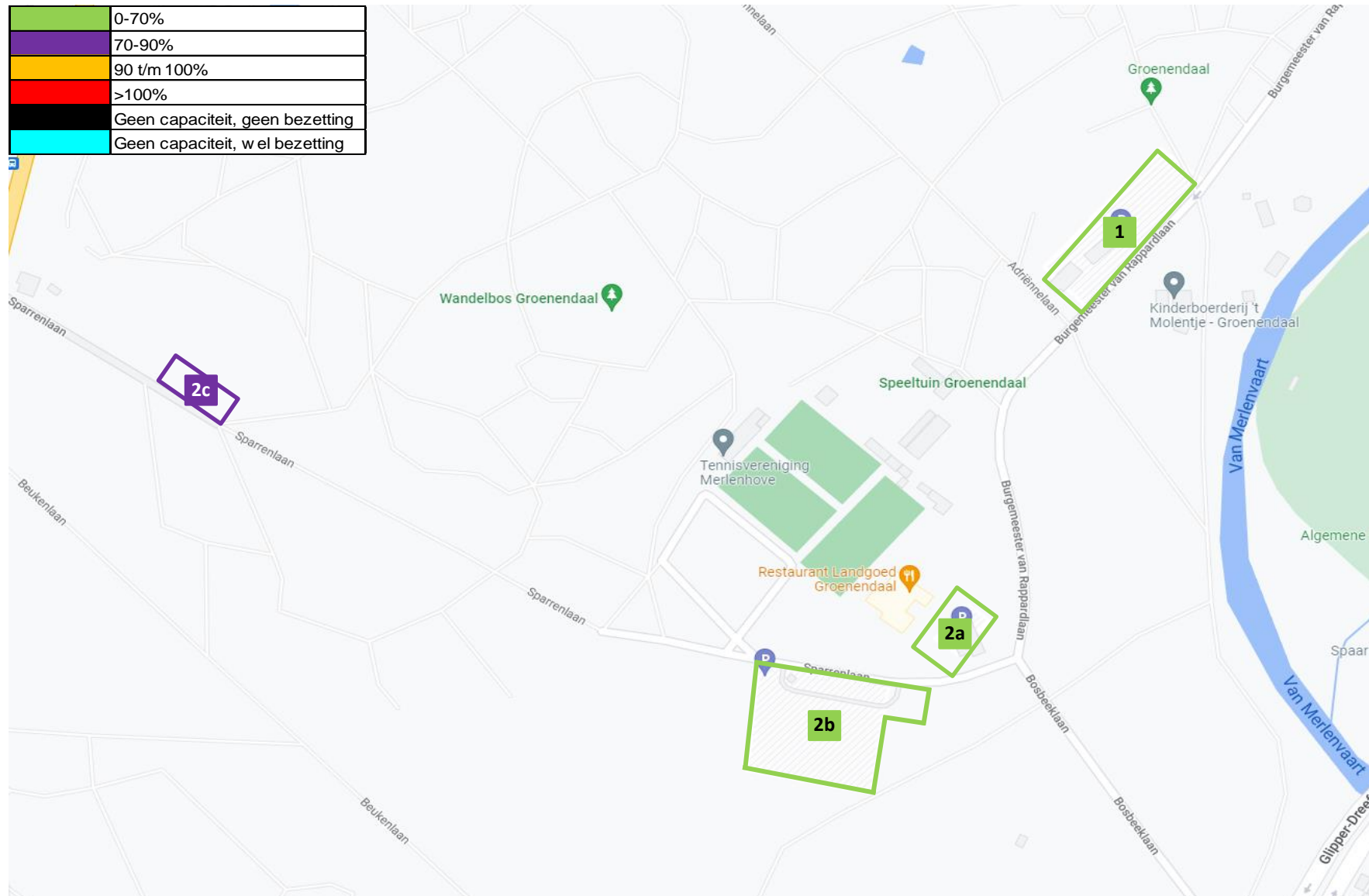
5. GROENENDAALSE BOS - ZONDAG 11-12-2022 - 10:00



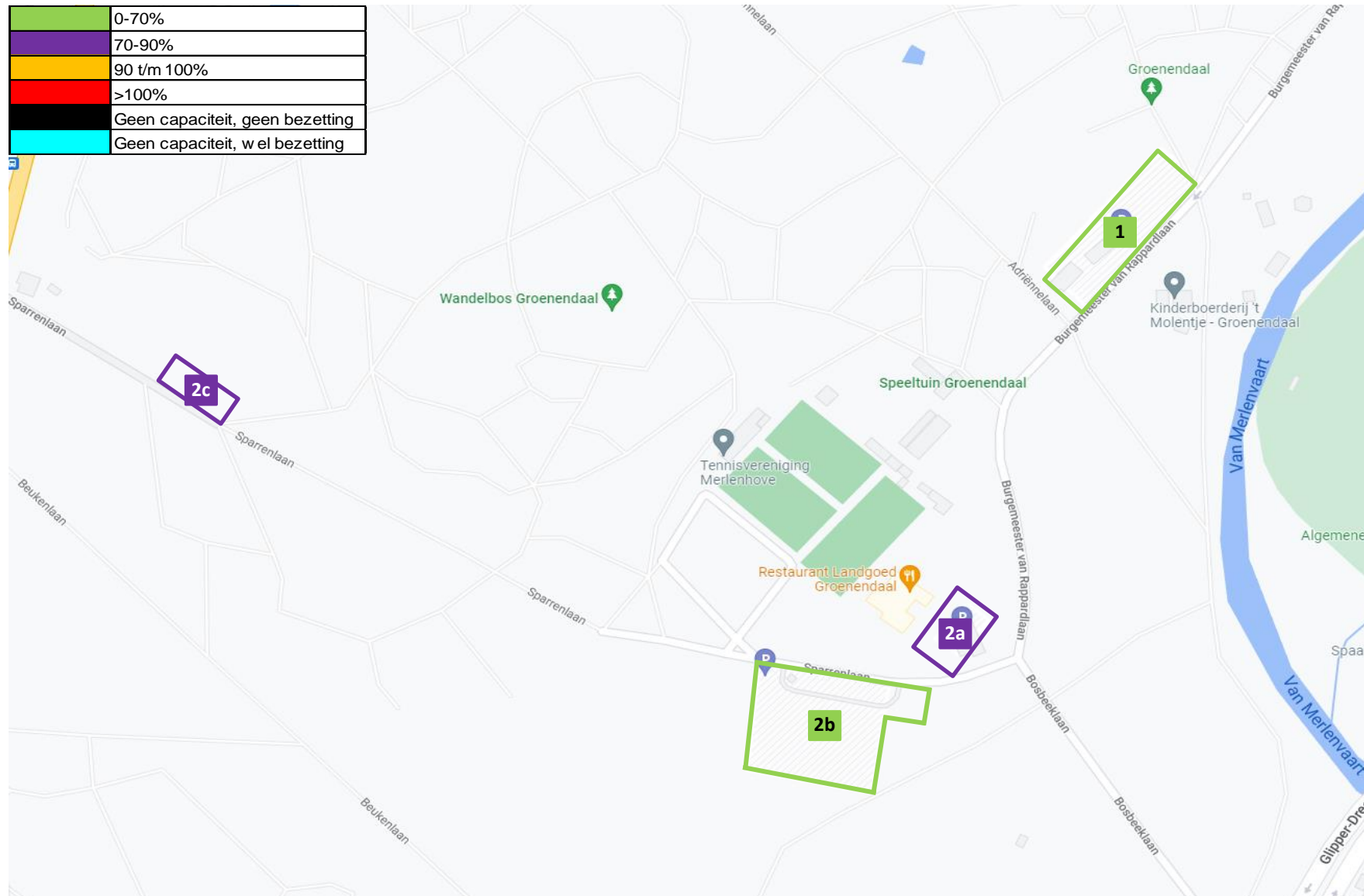
5. GROENENDAALSE BOS - ZONDAG 11-12-2022 - 12:00



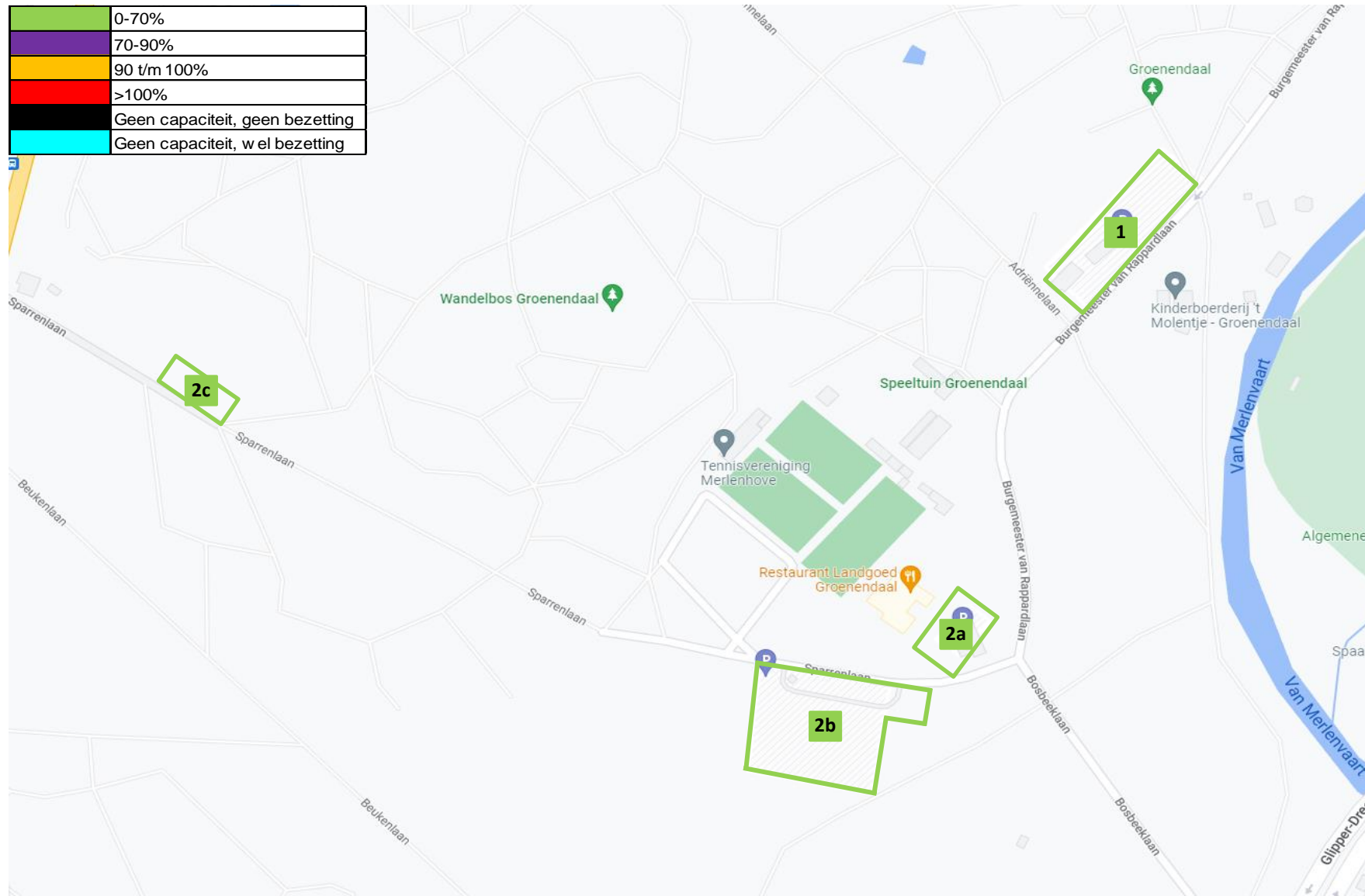
5. GROENENDAALSE BOS - ZONDAG 11-12-2022 - 14:00



5. GROENENDAALSE BOS - ZONDAG 11-12-2022 - 16:00



5. GROENENDAALSE BOS - ZONDAG 11-12-2022 - 18:00



OPENBARE PARKEERPLAATSEN - DONDERDAG 22 SEPTEMBER 2022

08:00 UUR

Straat	Sectie	CAPACITEIT								BEZETTING										
		Vrij straat	Vrij vak	Betaald	Blauwe zone	Geh. vak	Elektr. vak	Laad & los	Totaal	Vrij straat	Vrij vak	Betaald	Blauwe zone	Geh. vak	Elektr. vak	Laad & los	Overig	Fout	Totaal	%
Bronsteeweg	1		2						2		2							1	3	150%
Totaal		0	2	0	0	0	0	0	2	0	2	0	0	0	0	0	0	1	3	150%
Binnenweg	2a		37			1		3	41		22			0		0	2		24	65%
	2b		32			1			33		3			0					3	9%
	2c		22			1		3	26		2			0		0			2	9%
	2d		34			1		2	37		9			0		1			10	26%
	2e		12					4	16		11					1			12	92%
	2f		46						46		11								11	24%
Totaal		0	183	0	0	4	0	12	199	0	58	0	0	0	0	2	2	0	62	33%
Raadhuisstraat	3a		27			1		2	30		5			0		1	2		8	26%
	3b		21			1		3	25		10			0		1			11	48%
Totaal		0	48	0	0	2	0	5	55	0	15	0	0	0	0	2	2	0	19	35%
Schouwbroekerstraat	4		27						27		22						2	1	25	93%
Totaal		0	27	0	0	0	0	0	27	0	22	0	0	0	0	0	2	1	25	93%
Landzichtlaan	5a		19						19		15						1		16	84%
	5b		30					2	32		30				1				31	100%
	5c		23						23		23								23	100%
Totaal		0	72	0	0	0	2	0	74	0	68	0	0	0	1	0	1	0	70	96%
Eikenlaan	6a		31						31		28								28	90%
	6b		13						13		13								13	100%
	6c		77			2			79		62			0					62	81%
Totaal		0	121	0	0	2	0	0	123	0	103	0	0	0	0	0	0	0	103	85%
Haemstedeplein	7a		13						13		11								11	85%
	7b		13						13		12								12	92%
	7c		6						6		5								5	83%
Totaal		0	32	0	0	0	0	0	32	0	28	0	0	0	0	0	0	0	28	88%
Jacob van Campenstraat	8a	14							14	11								2	13	93%
	8b		22						22		15								15	68%
	8c		15						15		12								12	80%
Totaal		14	37	0	0	0	0	0	51	11	27	0	0	0	0	0	0	2	40	78%
Lieven de Keylaan	9		9					9		8									8	89%
Totaal		0	9	0	0	0	0	0	9	0	8	0	0	0	0	0	0	0	8	89%
Dr. P. Cuyperslaan	10		9					9		7									7	78%
Totaal		0	9	0	0	0	0	0	9	0	7	0	0	0	0	0	0	0	7	78%

OPENBARE PARKEERPLAATSEN - DONDERDAG 22 SEPTEMBER 2022

08:00 UUR

Straat	Sectie	CAPACITEIT								BEZETTING										
		Vrij straat	Vrij vak	Betaald	Blauwe zone	Geh. vak	Elektr. vak	Laad & los	Totaal	Vrij straat	Vrij vak	Betaald	Blauwe zone	Geh. vak	Elektr. vak	Laad & los	Overig	Fout	Totaal	%
Hendrik peeperkornstraat	11		15						15		12								12	80%
Totaal		0	15	0	0	0	0	0	15	0	12	0	0	0	0	0	0	0	12	80%
Res Novaplein	12a		5						5		4								4	80%
	12b		12						12		8								8	67%
	12c		6						6		5								5	83%
	12d		42						42		25								25	60%
Totaal		0	65	0	0	0	0	0	65	0	42	0	0	0	0	0	0	42	65%	
Vijfherenstraat	13a		16						16		12								12	75%
	13b		20						20		14								14	70%
Totaal		0	36	0	0	0	0	0	36	0	26	0	0	0	0	0	0	26	72%	
Jan van den Bergstraat	14a		16						16		14								14	88%
	14b		19						19		17								17	89%
	14c		49						49		40								40	82%
Totaal		0	84	0	0	0	0	0	84	0	71	0	0	0	0	0	0	71	85%	
Dr. Droogplein	15		5						5		3					2	1	6	120%	
Totaal		0	5	0	0	0	0	0	5	0	3	0	0	0	0	2	1	6	120%	
Esdoornkade	16a		11					2	13		9			0					9	82%
	16b		10						10		8								8	80%
	16c		16						16		13								13	81%
Totaal		0	37	0	0	0	2	0	39	0	30	0	0	0	0	0	0	30	81%	
Esdoornlaan	17		19						19		15					1		16	84%	
Totaal		0	19	0	0	0	0	0	19	0	15	0	0	0	0	1	0	16	84%	
Lijsterbeslaan	18		21						21		13							1	14	67%
Totaal		0	21	0	0	0	0	0	21	0	13	0	0	0	0	0	1	14	67%	
Oosterlaan	19		27						27		25					1	2	28	104%	
Totaal		0	27	0	0	0	0	0	27	0	25	0	0	0	0	1	2	28	104%	
Spaarnzichtlaan	20a		26						26		23					2	1	26	100%	
	20b		24						24		13					3		16	67%	
Totaal		0	50	0	0	0	0	0	50	0	36	0	0	0	0	5	1	42	84%	
Cloosterlaan	21a		18						20		15				0			2	17	94%
	21b		8						8		6								6	75%
Totaal		0	26	0	0	0	0	2	28	0	21	0	0	0	0	0	2	23	88%	

OPENBARE PARKEERPLAATSEN - DONDERDAG 22 SEPTEMBER 2022

08:00 UUR

Straat	Sectie	CAPACITEIT								BEZETTING										
		Vrij straat	Vrij vak	Betaald	Blauwe zone	Geh. vak	Elektr. vak	Laad & los	Totaal	Vrij straat	Vrij vak	Betaald	Blauwe zone	Geh. vak	Elektr. vak	Laad & los	Overig	Fout	Totaal	%
Julianaplein	22a		12						12		9								9	75%
	22b	8	5						13	6	4							1	11	85%
	22c		4		3				7		2		0						2	29%
Totaal		8	21	0	3	0	0	0	32	6	15	0	0	0	0	0	0	1	22	69%
Julianalaan	23		26					1	27		22					0			22	85%
Totaal		0	26	0	0	0	0	1	27	0	22	0	0	0	0	0	0	0	22	85%
Kastanjelaan	24a		8						8		6								6	75%
	24b		5						5		3							1	4	80%
Totaal		0	13	0	0	0	0	0	13	0	9	0	0	0	0	0	0	1	10	77%
Lindenlaan	25a		8						8		7								7	88%
	25b		36						36		29							1	30	83%
Totaal		0	44	0	0	0	0	0	44	0	36	0	0	0	0	0	0	1	37	84%
Berkenlaan	26		20						20		19							2	21	105%
Totaal		0	20	0	0	0	0	0	20	0	19	0	0	0	0	0	0	2	21	105%
Iepenlaan	27a		24						24		17								17	71%
	27b		9						9		9								9	100%
Totaal		0	33	0	0	0	0	0	33	0	26	0	0	0	0	0	0	0	26	79%
Haemstedelaan	28a		14					2	16		12				2				14	86%
	28b		14						14		11						1		12	86%
Totaal		0	28	0	0	0	0	2	30	0	23	0	0	0	2	1	0	26	86%	
Zandvaartkade	29a		7				1		8		6			0					6	86%
	29b		12						12		10							1	11	92%
Totaal		0	19	0	0	1	0	0	20	0	16	0	0	0	0	1	0	17	89%	
Havenstraat	30a		14						14		14							3	17	121%
	30b		15						15		14								14	93%
	30c		8						8		8							2	10	125%
Totaal		0	37	0	0	0	0	0	37	0	36	0	0	0	0	0	0	5	41	111%
Postlaan	31a		12				1		13		8			0				3	11	92%
	31b		6						6		5								5	83%
	31c		6						6		3								3	50%
Totaal		0	24	0	0	1	0	0	25	0	16	0	0	0	0	0	3	0	19	79%
Wiekenplein	32		18						18		11							6	17	94%
Totaal		0	18	0	0	0	0	0	18	0	11	0	0	0	0	0	6	0	17	94%
Koediefslaan	33		7						9		7				1			2	10	129%
Totaal		0	7	0	0	0	2	0	9	0	7	0	0	0	1	0	0	2	10	129%
Totaal openbaar gebied F		22	1215	0	3	10	6	22	1.278	17	868	0	0	0	2	6	27	23	943	75%

OPENBARE PARKEERPLAATSEN - DONDERDAG 22 SEPTEMBER 2022

10:00 UUR

Straat	Sectie	CAPACITEIT								BEZETTING										
		Vrij straat	Vrij vak	Betaald	Blauwe zone	Geh. vak	Elektr. vak	Laad & los	Totaal	Vrij straat	Vrij vak	Betaald	Blauwe zone	Geh. vak	Elektr. vak	Laad & los	Overig	Fout	Totaal	%
Bronsteeweg	1		2						2		2							1	3	150%
Totaal		0	2	0	0	0	0	0	2	0	2	0	0	0	0	0	0	1	3	150%
Binnenweg	2a			37		1		3	41			2		0		0	2	1	5	14%
	2b			32		1			33			13		0					13	41%
	2c			22		1		3	26			12		0		0			12	55%
	2d			34		1		2	37			18		0		0			18	53%
	2e			12				4	16			8				0			8	67%
	2f			46					46			21							21	46%
Totaal		0	0	183	0	4	0	12	199	0	0	74	0	0	0	0	2	1	77	42%
Raadhuisstraat	3a			27		1		2	30			10		0		0	2		12	44%
	3b			21		1		3	25			10		0		0			10	48%
Totaal		0	0	48	0	2	0	5	55	0	0	20	0	0	0	0	2	0	22	46%
Schouwbroekerstraat	4		27						27		20						2		22	81%
Totaal		0	27	0	0	0	0	0	27	0	20	0	0	0	0	0	2	0	22	81%
Landzichtlaan	5a		19						19		14						1	1	16	84%
	5b		30					2	32		30			1					31	100%
	5c		23						23		23							1	24	104%
Totaal		0	72	0	0	0	2	0	74	0	67	0	0	0	1	0	1	2	71	97%
Eikenlaan	6a		31						31		28								28	90%
	6b		13						13		13								13	100%
	6c		77			2			79		75			0					75	97%
Totaal		0	121	0	0	2	0	0	123	0	116	0	0	0	0	0	0	0	116	96%
Haemstedeplein	7a		13						13		13								13	100%
	7b		13						13		12								12	92%
	7c		6						6		5								5	83%
Totaal		0	32	0	0	0	0	0	32	0	30	0	0	0	0	0	0	0	30	94%
Jacob van Campenstraat	8a	14							14	13								2	15	107%
	8b		22						22		17						1		18	82%
	8c		15						15		15								15	100%
Totaal		14	37	0	0	0	0	0	51	13	32	0	0	0	0	0	1	2	48	94%
Lieven de Keylaan	9		9					9		9									9	100%
Totaal		0	9	0	0	0	0	0	9	0	9	0	0	0	0	0	0	0	9	100%
Dr. P. Cuyperslaan	10		9					9		9									9	100%
Totaal		0	9	0	0	0	0	0	9	0	9	0	0	0	0	0	0	0	9	100%

OPENBARE PARKEERPLAATSEN - DONDERDAG 22 SEPTEMBER 2022

10:00 UUR

Straat	Sectie	CAPACITEIT								BEZETTING										
		Vrij straat	Vrij vak	Betaald	Blauwe zone	Geh. vak	Elektr. vak	Laad & los	Totaal	Vrij straat	Vrij vak	Betaald	Blauwe zone	Geh. vak	Elektr. vak	Laad & los	Overig	Fout	Totaal	%
Hendrik peeperkornstraat	11		15						15		12								12	80%
Totaal		0	15	0	0	0	0	0	15	0	12	0	0	0	0	0	0	0	12	80%
Res Novaplein	12a		5						5		5								5	100%
	12b		12						12		9								9	75%
	12c		6						6		6								6	100%
	12d		42						42		31								31	74%
Totaal		0	65	0	0	0	0	0	65	0	51	0	0	0	0	0	0	51	78%	
Vijfherenstraat	13a		16						16		11								11	69%
	13b		20						20		18								18	90%
Totaal		0	36	0	0	0	0	0	36	0	29	0	0	0	0	0	0	29	81%	
Jan van den Bergstraat	14a		16						16		15								15	94%
	14b		19						19		18								18	95%
	14c		49						49		40								40	82%
Totaal		0	84	0	0	0	0	0	84	0	73	0	0	0	0	0	0	73	87%	
Dr. Droogplein	15		5						5		3					2	3	8	160%	
Totaal		0	5	0	0	0	0	0	5	0	3	0	0	0	0	2	3	8	160%	
Esdoornkade	16a		11					2	13		8			1					9	73%
	16b		10						10		7								7	70%
	16c		16						16		7								7	44%
Totaal		0	37	0	0	0	2	0	39	0	22	0	0	0	1	0	0	23	59%	
Esdoornlaan	17		19						19		16					1		17	89%	
Totaal		0	19	0	0	0	0	0	19	0	16	0	0	0	0	1	0	17	89%	
Lijsterbeslaan	18		21						21		17						2	19	90%	
Totaal		0	21	0	0	0	0	0	21	0	17	0	0	0	0	0	2	19	90%	
Oosterlaan	19		27						27		26					1	2	29	107%	
Totaal		0	27	0	0	0	0	0	27	0	26	0	0	0	0	1	2	29	107%	
Spaarnzichtlaan	20a		26						26		24					2	3	29	112%	
	20b		24						24		16					3		19	79%	
Totaal		0	50	0	0	0	0	0	50	0	40	0	0	0	0	5	3	48	96%	
Cloosterlaan	21a		18					2	20		15				1			16	83%	
	21b		8						8		8							8	100%	
Totaal		0	26	0	0	0	0	2	28	0	23	0	0	0	1	0	0	24	88%	

OPENBARE PARKEERPLAATSEN - DONDERDAG 22 SEPTEMBER 2022

10:00 UUR

Straat	Sectie	CAPACITEIT								BEZETTING										
		Vrij straat	Vrij vak	Betaald	Blauwe zone	Geh. vak	Elektr. vak	Laad & los	Totaal	Vrij straat	Vrij vak	Betaald	Blauwe zone	Geh. vak	Elektr. vak	Laad & los	Overig	Fout	Totaal	%
Julianaplein	22a		12						12		10								10	83%
	22b	8	5						13	6	5							1	12	92%
	22c		4		3				7		4		1						5	71%
Totaal		8	21	0	3	0	0	0	32	6	19	0	1	0	0	0	0	1	27	84%
Julianalaan	23		26					1	27		26					1		1	28	104%
Totaal		0	26	0	0	0	0	1	27	0	26	0	0	0	0	1	0	1	28	104%
Kastanjelaan	24a		8						8		8								8	100%
	24b		5						5		5							1	6	120%
Totaal		0	13	0	0	0	0	0	13	0	13	0	0	0	0	0	0	1	14	108%
Lindenlaan	25a		8						8		7								7	88%
	25b		36						36		33								33	92%
Totaal		0	44	0	0	0	0	0	44	0	40	0	0	0	0	0	0	0	40	91%
Berkenlaan	26		20						20		19							2	21	105%
Totaal		0	20	0	0	0	0	0	20	0	19	0	0	0	0	0	0	2	21	105%
Iepenlaan	27a		24						24		23								23	96%
	27b		9						9		9								9	100%
Totaal		0	33	0	0	0	0	0	33	0	32	0	0	0	0	0	0	0	32	97%
Haemstedelaan	28a		14					2	16		12				1				13	86%
	28b		14						14		12						1		13	93%
Totaal		0	28	0	0	0	0	2	30	0	24	0	0	0	1	1	0	26	89%	
Zandvaartkade	29a		7				1		8		6			1					7	86%
	29b		12						12		9							1	10	83%
Totaal		0	19	0	0	1	0	0	20	0	15	0	0	1	0	0	1	0	17	84%
Havenstraat	30a		14						14		14							5	19	136%
	30b		15						15		14							1	15	100%
	30c		8						8		8							2	10	125%
Totaal		0	37	0	0	0	0	0	37	0	36	0	0	0	0	0	0	8	44	119%
Postlaan	31a		12				1		13		8			0				3	11	92%
	31b		6						6		3							1	4	67%
	31c		6						6		4								4	67%
Totaal		0	24	0	0	1	0	0	25	0	15	0	0	0	0	0	4	0	19	79%
Wiekenplein	32		18						18		11							6	17	94%
Totaal		0	18	0	0	0	0	0	18	0	11	0	0	0	0	0	6	0	17	94%
Koediefslaan	33		7						9		7			0				1	8	114%
Totaal		0	7	0	0	0	2	0	9	0	7	0	0	0	0	0	0	1	8	114%
Totaal openbaar gebied F		22	984	231	3	10	6	22	1.278	19	854	94	1	1	2	3	29	30	1.033	83%

OPENBARE PARKEERPLAATSEN - DONDERDAG 22 SEPTEMBER 2022

12:00 UUR

Straat	Sectie	CAPACITEIT								BEZETTING											
		Vrij straat	Vrij vak	Betaald	Blauwe zone	Geh. vak	Elektr. vak	Laad & los	Totaal	Vrij straat	Vrij vak	Betaald	Blauwe zone	Geh. vak	Elektr. vak	Laad & los	Overig	Fout	Totaal	%	
Bronsteeweg	1		2						2		2							1	3	150%	
Totaal		0	2	0	0	0	0	0	2	0	2	0	0	0	0	0	0	1	3	150%	
Binnenweg	2a			40		1			41			14		0				2	16	40%	
	2b			32		1			33			14		1					15	44%	
	2c			25		1			26			18		1					19	72%	
	2d			36		1			37			24		0					24	67%	
	2e			16					16			11							11	69%	
	2f			46					46			18							18	39%	
Totaal		0	0	195	0	4	0	0	199	0	0	99	0	2	0	0	2	0	103	52%	
Raadhuisstraat	3a			29		1			30			14		1				2	17	55%	
	3b			24		1			25			15		0					15	63%	
Totaal		0	0	53	0	2	0	0	55	0	0	29	0	1	0	0	2	0	32	58%	
Schouwbroekerstraat	4		27						27		25							2	27	100%	
Totaal		0	27	0	0	0	0	0	27	0	25	0	0	0	0	0	2	0	27	100%	
Landzichtlaan	5a		19						19		15							1	1	17	89%
	5b		30						32		30			1					2	33	107%
	5c		23						23		23								4	27	117%
Totaal		0	72	0	0	0	2	0	74	0	68	0	0	0	1	0	1	7	77	106%	
Eikenlaan	6a		31						31		28								1	29	94%
	6b		13						13		13									13	100%
	6c		77			2			79		72			0						72	94%
Totaal		0	121	0	0	2	0	0	123	0	113	0	0	0	0	0	0	0	1	114	94%
Haemstedeplein	7a		13						13		13									13	100%
	7b		13						13		13								1	14	108%
	7c		6						6		4									4	67%
Totaal		0	32	0	0	0	0	0	32	0	30	0	0	0	0	0	0	0	1	31	97%
Jacob van Campenstraat	8a	14							14	13									2	15	107%
	8b		22						22		16								1	17	77%
	8c		15						15		14									14	93%
Totaal	14	37	0	0	0	0	0	0	51	13	30	0	0	0	0	0	1	2	46	90%	
Lieven de Keylaan	9		9					9		9									2	11	122%
Totaal	0	9	0	0	0	0	0	0	9	0	9	0	0	0	0	0	0	0	2	11	122%
Dr. P. Cuyperslaan	10		9					9			9								1	10	111%
Totaal	0	9	0	0	0	0	0	0	9	0	9	0	0	0	0	0	0	0	1	10	111%

OPENBARE PARKEERPLAATSEN - DONDERDAG 22 SEPTEMBER 2022

12:00 UUR

Straat	Sectie	CAPACITEIT								BEZETTING										
		Vrij straat	Vrij vak	Betaald	Blauwe zone	Geh. vak	Elektr. vak	Laad & los	Totaal	Vrij straat	Vrij vak	Betaald	Blauwe zone	Geh. vak	Elektr. vak	Laad & los	Overig	Fout	Totaal	%
Hendrik peeperkornstraat	11		15						15		11								11	73%
Totaal		0	15	0	0	0	0	0	15	0	11	0	0	0	0	0	0	0	11	73%
Res Novaplein	12a		5						5		5								5	100%
	12b		12						12		10								10	83%
	12c		6						6		5								5	83%
	12d		42						42		35								35	83%
Totaal		0	65	0	0	0	0	0	65	0	55	0	0	0	0	0	0	0	55	85%
Vijfherenstraat	13a		16						16		10								10	63%
	13b		20						20		16								16	80%
Totaal		0	36	0	0	0	0	0	36	0	26	0	0	0	0	0	0	0	26	72%
Jan van den Bergstraat	14a		16						16		15								15	94%
	14b		19						19		18								18	95%
	14c		49						49		36								36	73%
Totaal		0	84	0	0	0	0	0	84	0	69	0	0	0	0	0	0	0	69	82%
Dr. Droogplein	15		5						5		3					2	4	9	180%	
Totaal		0	5	0	0	0	0	0	5	0	3	0	0	0	0	2	4	9	180%	
Esdoornkade	16a		11					2	13		5			2					7	45%
	16b		10						10		5								5	50%
	16c		16						16		13								13	81%
Totaal		0	37	0	0	0	2	0	39	0	23	0	0	2	0	0	0	0	25	62%
Esdoornlaan	17		19						19		16					1		17	89%	
Totaal		0	19	0	0	0	0	0	19	0	16	0	0	0	0	1	0	17	89%	
Lijsterbeslaan	18		21						21		18								18	86%
Totaal		0	21	0	0	0	0	0	21	0	18	0	0	0	0	0	0	0	18	86%
Oosterlaan	19		27						27		26					1	3	30	111%	
Totaal		0	27	0	0	0	0	0	27	0	26	0	0	0	0	1	3	30	111%	
Spaarnzichtlaan	20a		26						26		21					2	2	25	96%	
	20b		24						24		14						3	17	71%	
Totaal		0	50	0	0	0	0	0	50	0	35	0	0	0	0	2	5	42	84%	
Cloosterlaan	21a		18					2	20		18				0		2	20	111%	
	21b		8						8		6							6	75%	
Totaal		0	26	0	0	0	0	2	28	0	24	0	0	0	0	0	2	26	100%	

OPENBARE PARKEERPLAATSEN - DONDERDAG 22 SEPTEMBER 2022

12:00 UUR

Straat	Sectie	CAPACITEIT								BEZETTING										
		Vrij straat	Vrij vak	Betaald	Blauwe zone	Geh. vak	Elektr. vak	Laad & los	Totaal	Vrij straat	Vrij vak	Betaald	Blauwe zone	Geh. vak	Elektr. vak	Laad & los	Overig	Fout	Totaal	%
Julianaplein	22a		12						12		11								11	92%
	22b	8	5						13	7	5							2	14	108%
	22c		4		3				7		3		0						3	43%
Totaal		8	21	0	3	0	0	0	32	7	19	0	0	0	0	0	0	2	28	88%
Julianalaan	23		26					1	27		26					1			27	100%
Totaal		0	26	0	0	0	0	0	27	0	26	0	0	0	0	1	0	0	27	100%
Kastanjelaan	24a		8						8		8								8	100%
	24b		5						5		3							1	4	80%
Totaal		0	13	0	0	0	0	0	13	0	11	0	0	0	0	0	0	1	12	92%
Lindenlaan	25a		8						8		7								7	88%
	25b		36						36		33								33	92%
Totaal		0	44	0	0	0	0	0	44	0	40	0	0	0	0	0	0	0	40	91%
Berkenlaan	26		20						20		19							2	21	105%
Totaal		0	20	0	0	0	0	0	20	0	19	0	0	0	0	0	0	2	21	105%
Iepenlaan	27a		24						24		20								20	83%
	27b		9						9		9								9	100%
Totaal		0	33	0	0	0	0	0	33	0	29	0	0	0	0	0	0	0	29	88%
Haemstedelaan	28a		14					2	16		14				2				16	100%
	28b		14						14		13						1		14	100%
Totaal		0	28	0	0	0	0	2	30	0	27	0	0	0	2	1	0	30	100%	
Zandvaartkade	29a		7				1		8		7			0					7	100%
	29b		12						12		11							1	12	100%
Totaal		0	19	0	0	1	0	0	20	0	18	0	0	0	0	0	1	0	19	100%
Havenstraat	30a		14						14		14							5	19	136%
	30b		15						15		14								14	93%
	30c		8						8		8							2	10	125%
Totaal		0	37	0	0	0	0	0	37	0	36	0	0	0	0	0	0	7	43	116%
Postlaan	31a		12				1		13		9			0				3	12	100%
	31b		6						6		4								4	67%
	31c		6						6		4								4	67%
Totaal		0	24	0	0	1	0	0	25	0	17	0	0	0	0	0	3	0	20	83%
Wiekenplein	32		18						18		10							6	16	89%
Totaal		0	18	0	0	0	0	0	18	0	10	0	0	0	0	0	6	0	16	89%
Koediefslaan	33		7						9		7				1			1	9	114%
Totaal		0	7	0	0	0	2	0	9	0	7	0	0	0	1	0	0	1	9	114%
Totaal openbaar gebied F		22	984	248	3	10	6	5	1.278	20	851	128	0	3	4	3	25	42	1.076	85%

OPENBARE PARKEERPLAATSEN - DONDERDAG 22 SEPTEMBER 2022

14:00 UUR

Straat	Sectie	CAPACITEIT								BEZETTING										
		Vrij straat	Vrij vak	Betaald	Blauwe zone	Geh. vak	Elektr. vak	Laad & los	Totaal	Vrij straat	Vrij vak	Betaald	Blauwe zone	Geh. vak	Elektr. vak	Laad & los	Overig	Fout	Totaal	%
Bronsteeweg	1		2						2		2							2	4	200%
Totaal		0	2	0	0	0	0	0	2	0	2	0	0	0	0	0	0	2	4	200%
Binnenweg	2a			40		1			41			24		0					24	60%
	2b			32		1			33			12		0					12	38%
	2c			25		1			26			17		1					18	68%
	2d			36		1			37			21		1					22	58%
	2e			16					16			9							9	56%
	2f			46					46			23							23	50%
Totaal		0	0	195	0	4	0	0	199	0	0	106	0	2	0	0	0	0	108	54%
Raadhuisstraat	3a			29		1			30			19		0			2		21	72%
	3b			24		1			25			13		1					14	54%
Totaal		0	0	53	0	2	0	0	55	0	0	32	0	1	0	0	2	0	35	64%
Schouwbroekerstraat	4		27						27		25						2	3	30	111%
Totaal		0	27	0	0	0	0	0	27	0	25	0	0	0	0	0	2	3	30	111%
Landzichtlaan	5a		19						19		18						1	1	20	105%
	5b		30					2	32		29			0				3	32	107%
	5c		23						23		23							5	28	122%
Totaal		0	72	0	0	0	2	0	74	0	70	0	0	0	0	0	1	9	80	111%
Eikenlaan	6a		31						31		31							2	33	106%
	6b		13						13		13								13	100%
	6c		77			2			79		66			1					67	86%
Totaal		0	121	0	0	2	0	0	123	0	110	0	0	1	0	0	0	2	113	93%
Haemstedeplein	7a		13						13		13								13	100%
	7b		13						13		13							1	14	108%
	7c		6						6		3								3	50%
Totaal		0	32	0	0	0	0	0	32	0	29	0	0	0	0	0	0	1	30	94%
Jacob van Campenstraat	8a	14							14	11								2	13	93%
	8b		22						22		18						1		19	86%
	8c		15						15		13								13	87%
Totaal		14	37	0	0	0	0	0	51	11	31	0	0	0	0	0	1	2	45	88%
Lieven de Keylaan	9		9					9		9								3	12	133%
Totaal		0	9	0	0	0	0	0	9	0	9	0	0	0	0	0	0	3	12	133%
Dr. P. Cuyperslaan	10		9					9		9								1	10	111%
Totaal		0	9	0	0	0	0	0	9	0	9	0	0	0	0	0	0	1	10	111%

OPENBARE PARKEERPLAATSEN - DONDERDAG 22 SEPTEMBER 2022

14:00 UUR

Straat	Sectie	CAPACITEIT								BEZETTING										
		Vrij straat	Vrij vak	Betaald	Blauwe zone	Geh. vak	Elektr. vak	Laad & los	Totaal	Vrij straat	Vrij vak	Betaald	Blauwe zone	Geh. vak	Elektr. vak	Laad & los	Overig	Fout	Totaal	%
Hendrik peeperkornstraat	11		15						15		13								13	87%
Totaal		0	15	0	0	0	0	0	15	0	13	0	0	0	0	0	0	0	13	87%
Res Novaplein	12a		5						5		5								5	100%
	12b		12						12		10							1	11	92%
	12c		6						6		5								5	83%
	12d		42						42		34								34	81%
Totaal		0	65	0	0	0	0	0	65	0	54	0	0	0	0	0	0	1	55	85%
Vijfherenstraat	13a		16						16		12								12	75%
	13b		20						20		15								15	75%
Totaal		0	36	0	0	0	0	0	36	0	27	0	0	0	0	0	0	0	27	75%
Jan van den Bergstraat	14a		16						16		16								16	100%
	14b		19						19		17								17	89%
	14c		49						49		39								39	80%
Totaal		0	84	0	0	0	0	0	84	0	72	0	0	0	0	0	0	0	72	86%
Dr. Droogplein	15		5						5		3						2	4	9	180%
Totaal		0	5	0	0	0	0	0	5	0	3	0	0	0	0	0	2	4	9	180%
Esdoornkade	16a		11					2	13		8			0					8	73%
	16b		10						10		7								7	70%
	16c		16						16		11						1		12	75%
Totaal		0	37	0	0	0	2	0	39	0	26	0	0	0	0	0	0	1	27	73%
Esdoornlaan	17		19						19		16						1		17	89%
Totaal		0	19	0	0	0	0	0	19	0	16	0	0	0	0	0	1	0	17	89%
Lijsterbeslaan	18		21						21		18								18	86%
Totaal		0	21	0	0	0	0	0	21	0	18	0	0	0	0	0	0	0	18	86%
Oosterlaan	19		27						27		25						2	3	30	111%
Totaal		0	27	0	0	0	0	0	27	0	25	0	0	0	0	0	2	3	30	111%
Spaarnzichtlaan	20a		26						26		24						2	2	28	108%
	20b		24						24		14						3		17	71%
Totaal		0	50	0	0	0	0	0	50	0	38	0	0	0	0	0	5	2	45	90%
Cloosterlaan	21a		18						20		18					2		2	22	111%
	21b		8						8		7								7	88%
Totaal		0	26	0	0	0	0	2	28	0	25	0	0	0	2	0	2	29	104%	

OPENBARE PARKEERPLAATSEN - DONDERDAG 22 SEPTEMBER 2022

14:00 UUR

Straat	Sectie	CAPACITEIT								BEZETTING										
		Vrij straat	Vrij vak	Betaald	Blauwe zone	Geh. vak	Elektr. vak	Laad & los	Totaal	Vrij straat	Vrij vak	Betaald	Blauwe zone	Geh. vak	Elektr. vak	Laad & los	Overig	Fout	Totaal	%
Julianaplein	22a		12						12		9								9	75%
	22b	8	5						13	7	4							2	13	100%
	22c		4		3				7		4		0						4	57%
Totaal		8	21	0	3	0	0	0	32	7	17	0	0	0	0	0	0	2	26	81%
Julianalaan	23		26					1	27		25					1		1	27	100%
Totaal		0	26	0	0	0	0	1	27	0	25	0	0	0	0	1	0	1	27	100%
Kastanjelaan	24a		8						8		6								6	75%
	24b		5						5		2							1	3	60%
Totaal		0	13	0	0	0	0	0	13	0	8	0	0	0	0	0	0	1	9	69%
Lindenlaan	25a		8						8		8								8	100%
	25b		36						36		29							1	30	83%
Totaal		0	44	0	0	0	0	0	44	0	37	0	0	0	0	0	0	1	38	86%
Berkenlaan	26		20						20		18							2	20	100%
Totaal		0	20	0	0	0	0	0	20	0	18	0	0	0	0	0	0	2	20	100%
Iepenlaan	27a		24						24		18								18	75%
	27b		9						9		9								9	100%
Totaal		0	33	0	0	0	0	0	33	0	27	0	0	0	0	0	0	0	27	82%
Haemstedelaan	28a		14					2	16		14				2				16	100%
	28b		14						14		12						1		13	93%
Totaal		0	28	0	0	0	0	2	30	0	26	0	0	0	2	1	0	29	96%	
Zandvaartkade	29a		7				1		8		4			0					4	57%
	29b		12						12		9							1	10	83%
Totaal		0	19	0	0	1	0	0	20	0	13	0	0	0	0	1	0	14	74%	
Havenstraat	30a		14						14		14							1	15	107%
	30b		15						15		13								13	87%
	30c		8						8		8							3	11	138%
Totaal		0	37	0	0	0	0	0	37	0	35	0	0	0	0	0	0	4	39	105%
Postlaan	31a		12				1		13		9			0			3		12	100%
	31b		6						6		5								5	83%
	31c		6						6		4								4	67%
Totaal		0	24	0	0	1	0	0	25	0	18	0	0	0	0	0	3	0	21	88%
Wiekenplein	32		18						18		11						6	1	18	100%
Totaal		0	18	0	0	0	0	0	18	0	11	0	0	0	0	0	6	1	18	100%
Koediefslaan	33		7						9		7				1			2	10	129%
Totaal		0	7	0	0	0	0	2	9	0	7	0	0	0	1	0	0	2	10	129%
Totaal openbaar gebied F		22	984	248	3	10	6	5	1.278	18	844	138	0	4	1	5	27	50	1.087	86%

OPENBARE PARKEERPLAATSEN - DONDERDAG 22 SEPTEMBER 2022

16:00 UUR

Straat	Sectie	CAPACITEIT								BEZETTING											
		Vrij straat	Vrij vak	Betaald	Blauwe zone	Geh. vak	Elektr. vak	Laad & los	Totaal	Vrij straat	Vrij vak	Betaald	Blauwe zone	Geh. vak	Elektr. vak	Laad & los	Overig	Fout	Totaal	%	
Bronsteeweg	1		2						2		2								2	100%	
Totaal		0	2	0	0	0	0	0	2	0	2	0	0	0	0	0	0	0	2	100%	
Binnenweg	2a			40		1			41			28		0				1	29	73%	
	2b			32		1			33			9		0					9	28%	
	2c			25		1			26			16		0					16	64%	
	2d			36		1			37			29		1					30	81%	
	2e			16					16			10							10	63%	
	2f			46					46			22							22	48%	
Totaal		0	0	195	0	4	0	0	199	0	0	114	0	1	0	0	1	0	116	59%	
Raadhuisstraat	3a			29		1			30			14		0				2	16	55%	
	3b			24		1			25			14		1					15	58%	
Totaal		0	0	53	0	2	0	0	55	0	0	28	0	1	0	0	2	0	31	57%	
Schouwbroekerstraat	4		27						27		22							2	24	89%	
Totaal		0	27	0	0	0	0	0	27	0	22	0	0	0	0	0	2	0	24	89%	
Landzichtlaan	5a		19						19		18							1	6	25	132%
	5b		30						32		25			0					1	26	87%
	5c		23						23		23								4	27	117%
Totaal		0	72	0	0	0	2	0	74	0	66	0	0	0	0	0	1	11	78	108%	
Eikenlaan	6a		31						31		30								1	31	100%
	6b		13						13		13									13	100%
	6c		77			2			79		63			0						63	82%
Totaal		0	121	0	0	2	0	0	123	0	106	0	0	0	0	0	0	1	107	88%	
Haemstedeplein	7a		13						13		13									13	100%
	7b		13						13		13								1	14	108%
	7c		6						6		6									6	100%
Totaal		0	32	0	0	0	0	0	32	0	32	0	0	0	0	0	0	1	33	103%	
Jacob van Campenstraat	8a	14							14	8									2	10	71%
	8b		22						22		19								1	20	91%
	8c		15						15		11									11	73%
Totaal		14	37	0	0	0	0	0	51	8	30	0	0	0	0	0	1	2	41	80%	
Lieven de Keylaan	9		9					9		9									1	10	111%
Totaal		0	9	0	0	0	0	0	9	0	9	0	0	0	0	0	0	1	10	111%	
Dr. P. Cuyperslaan	10		9					9		9									1	10	111%
Totaal		0	9	0	0	0	0	0	9	0	9	0	0	0	0	0	0	1	10	111%	

OPENBARE PARKEERPLAATSEN - DONDERDAG 22 SEPTEMBER 2022

16:00 UUR

Straat	Sectie	CAPACITEIT								BEZETTING										
		Vrij straat	Vrij vak	Betaald	Blauwe zone	Geh. vak	Elektr. vak	Laad & los	Totaal	Vrij straat	Vrij vak	Betaald	Blauwe zone	Geh. vak	Elektr. vak	Laad & los	Overig	Fout	Totaal	%
Hendrik peeperkornstraat	11		15						15		15								15	100%
Totaal		0	15	0	0	0	0	0	15	0	15	0	0	0	0	0	0	0	15	100%
Res Novaplein	12a		5						5		3								3	60%
	12b		12						12		9								9	75%
	12c		6						6		5								5	83%
	12d		42						42		31								31	74%
Totaal		0	65	0	0	0	0	0	65	0	48	0	0	0	0	0	0	0	48	74%
Vijfherenstraat	13a		16						16		8								8	50%
	13b		20						20		18								18	90%
Totaal		0	36	0	0	0	0	0	36	0	26	0	0	0	0	0	0	0	26	72%
Jan van den Bergstraat	14a		16						16		15							1	16	100%
	14b		19						19		19								19	100%
	14c		49						49		41								41	84%
Totaal		0	84	0	0	0	0	0	84	0	75	0	0	0	0	0	0	1	76	90%
Dr. Droogplein	15		5						5		2						2	2	6	120%
Totaal		0	5	0	0	0	0	0	5	0	2	0	0	0	0	0	2	2	6	120%
Esdoornkade	16a		11					2	13		8			2					10	73%
	16b		10						10		7							1	8	80%
	16c		16						16		14							1	15	94%
Totaal		0	37	0	0	0	2	0	39	0	29	0	0	2	0	0	0	2	33	84%
Esdoornlaan	17		19						19		15						1		16	84%
Totaal		0	19	0	0	0	0	0	19	0	15	0	0	0	0	0	1	0	16	84%
Lijsterbeslaan	18		21						21		17								17	81%
Totaal		0	21	0	0	0	0	0	21	0	17	0	0	0	0	0	0	0	17	81%
Oosterlaan	19		27						27		23						2	2	27	100%
Totaal		0	27	0	0	0	0	0	27	0	23	0	0	0	0	0	2	2	27	100%
Spaarnzichtlaan	20a		26						26		21						2	3	26	100%
	20b		24						24		14						3		17	71%
Totaal		0	50	0	0	0	0	0	50	0	35	0	0	0	0	0	5	3	43	86%
Cloosterlaan	21a		18					2	20		18					2		1	21	106%
	21b		8						8		7								7	88%
Totaal		0	26	0	0	0	0	2	28	0	25	0	0	0	2	0	0	1	28	100%

OPENBARE PARKEERPLAATSEN - DONDERDAG 22 SEPTEMBER 2022

16:00 UUR

Straat	Sectie	CAPACITEIT								BEZETTING										
		Vrij straat	Vrij vak	Betaald	Blauwe zone	Geh. vak	Elektr. vak	Laad & los	Totaal	Vrij straat	Vrij vak	Betaald	Blauwe zone	Geh. vak	Elektr. vak	Laad & los	Overig	Fout	Totaal	%
Julianaplein	22a		12						12		9								9	75%
	22b	8	5						13	8	5							2	15	115%
	22c		4		3				7		4		0						4	57%
Totaal		8	21	0	3	0	0	0	32	8	18	0	0	0	0	0	0	2	28	88%
Julianalaan	23		26					1	27		26					1			27	100%
Totaal		0	26	0	0	0	0	0	27	0	26	0	0	0	0	1	0	0	27	100%
Kastanjelaan	24a		8						8		8								8	100%
	24b		5						5		4							1	5	100%
Totaal		0	13	0	0	0	0	0	13	0	12	0	0	0	0	0	0	1	13	100%
Lindenlaan	25a		8						8		7								7	88%
	25b		36						36		33							1	34	94%
Totaal		0	44	0	0	0	0	0	44	0	40	0	0	0	0	0	0	1	41	93%
Berkenlaan	26		20						20		17							2	19	95%
Totaal		0	20	0	0	0	0	0	20	0	17	0	0	0	0	0	0	2	19	95%
Iepenlaan	27a		24						24		21								21	88%
	27b		9						9		9								9	100%
Totaal		0	33	0	0	0	0	0	33	0	30	0	0	0	0	0	0	0	30	91%
Haemstedelaan	28a		14					2	16		14				2				16	100%
	28b		14						14		12						1		13	93%
Totaal		0	28	0	0	0	0	2	30	0	26	0	0	0	2	1	0	29	96%	
Zandvaartkade	29a		7				1		8		5			0					5	71%
	29b		12						12		5							1	6	50%
Totaal		0	19	0	0	1	0	0	20	0	10	0	0	0	0	0	1	0	11	58%
Havenstraat	30a		14						14		14							5	19	136%
	30b		15						15		13								13	87%
	30c		8						8		8							2	10	125%
Totaal		0	37	0	0	0	0	0	37	0	35	0	0	0	0	0	0	7	42	114%
Postlaan	31a		12				1		13		6			0				3	9	75%
	31b		6						6		5								5	83%
	31c		6						6		4								4	67%
Totaal		0	24	0	0	1	0	0	25	0	15	0	0	0	0	0	3	0	18	75%
Wiekenplein	32		18						18		11							6	17	94%
Totaal		0	18	0	0	0	0	0	18	0	11	0	0	0	0	0	6	0	17	94%
Koediefslaan	33		7						9		7				1			2	10	129%
Totaal		0	7	0	0	0	0	2	9	0	7	0	0	0	1	0	0	2	10	129%
Totaal openbaar gebied F		22	984	248	3	10	6	5	1.278	16	833	142	0	2	3	5	28	43	1.072	84%

OPENBARE PARKEERPLAATSEN - DONDERDAG 22 SEPTEMBER 2022

18:00 UUR

Straat	Sectie	CAPACITEIT								BEZETTING										
		Vrij straat	Vrij vak	Betaald	Blauwe zone	Geh. vak	Elektr. vak	Laad & los	Totaal	Vrij straat	Vrij vak	Betaald	Blauwe zone	Geh. vak	Elektr. vak	Laad & los	Overig	Fout	Totaal	%
Bronsteeweg	1		2						2		2							1	3	150%
Totaal		0	2	0	0	0	0	0	2	0	2	0	0	0	0	0	0	1	3	150%
Binnenweg	2a		40			1			41		16			0				1	17	43%
	2b		32			1			33		20			0				2	22	69%
	2c		25			1			26		13			1					14	52%
	2d		36			1			37		14			1					15	39%
	2e		16						16		5								5	31%
	2f		46						46		10								10	22%
Totaal		0	195	0	0	4	0	0	199	0	78	0	0	2	0	0	1	2	83	42%
Raadhuisstraat	3a		29			1			30		15			0			2		17	59%
	3b		24			1			25		7			0					7	29%
Totaal		0	53	0	0	2	0	0	55	0	22	0	0	0	0	0	2	0	24	45%
Schouwbroekerstraat	4		27						27		25						2	2	29	107%
Totaal		0	27	0	0	0	0	0	27	0	25	0	0	0	0	0	2	2	29	107%
Landzichtlaan	5a		19						19		16						1	1	18	95%
	5b		30					2	32		27			2				1	30	93%
	5c		23						23		23								23	100%
Totaal		0	72	0	0	0	2	0	74	0	66	0	0	0	2	0	1	2	71	96%
Eikenlaan	6a		31						31		27								27	87%
	6b		13						13		10								10	77%
	6c		77			2			79		36			0					36	47%
Totaal		0	121	0	0	2	0	0	123	0	73	0	0	0	0	0	0	0	73	60%
Haemstedeplein	7a		13						13		13								13	100%
	7b		13						13		13							1	14	108%
	7c		6						6		6								6	100%
Totaal		0	32	0	0	0	0	0	32	0	32	0	0	0	0	0	0	1	33	103%
Jacob van Campenstraat	8a	14							14	10								3	13	93%
	8b		22						22		20						1		21	95%
	8c		15						15		12								12	80%
Totaal		14	37	0	0	0	0	0	51	10	32	0	0	0	0	0	1	3	46	90%
Lieven de Keylaan	9		9						9		9							1	10	111%
Totaal		0	9	0	0	0	0	0	9	0	9	0	0	0	0	0	0	1	10	111%
Dr. P. Cuyperslaan	10		9						9		9							3	12	133%
Totaal		0	9	0	0	0	0	0	9	0	9	0	0	0	0	0	0	3	12	133%

OPENBARE PARKEERPLAATSEN - DONDERDAG 22 SEPTEMBER 2022

18:00 UUR

Straat	Sectie	CAPACITEIT								BEZETTING										
		Vrij straat	Vrij vak	Betaald	Blauwe zone	Geh. vak	Elektr. vak	Laad & los	Totaal	Vrij straat	Vrij vak	Betaald	Blauwe zone	Geh. vak	Elektr. vak	Laad & los	Overig	Fout	Totaal	%
Hendrik peeperkornstraat	11		15						15		15								15	100%
Totaal		0	15	0	0	0	0	0	15	0	15	0	0	0	0	0	0	0	15	100%
Res Novaplein	12a		5						5		3								3	60%
	12b		12						12		8								8	67%
	12c		6						6		5								5	83%
	12d		42						42		32								32	76%
Totaal		0	65	0	0	0	0	0	65	0	48	0	0	0	0	0	0	0	48	74%
Vijfherenstraat	13a		16						16		12								12	75%
	13b		20						20		20								20	100%
Totaal		0	36	0	0	0	0	0	36	0	32	0	0	0	0	0	0	0	32	89%
Jan van den Bergstraat	14a		16						16		15								15	94%
	14b		19						19		19								19	100%
	14c		49						49		44								44	90%
Totaal		0	84	0	0	0	0	0	84	0	78	0	0	0	0	0	0	0	78	93%
Dr. Droogplein	15		5						5		3					2	3	8	160%	
Totaal		0	5	0	0	0	0	0	5	0	3	0	0	0	0	2	3	8	160%	
Esdoornkade	16a		11					2	13		11			0				1	12	109%
	16b		10						10		9								9	90%
	16c		16						16		14							1	15	94%
Totaal		0	37	0	0	0	2	0	39	0	34	0	0	0	0	0	2	36	97%	
Esdoornlaan	17		19						19		17						1		18	95%
Totaal		0	19	0	0	0	0	0	19	0	17	0	0	0	0	0	1	0	18	95%
Lijsterbeslaan	18		21						21		20								20	95%
Totaal		0	21	0	0	0	0	0	21	0	20	0	0	0	0	0	0	0	20	95%
Oosterlaan	19		27						27		25						1	4	30	111%
Totaal		0	27	0	0	0	0	0	27	0	25	0	0	0	0	0	1	4	30	111%
Spaarnzichtlaan	20a		26						26		25							1	26	100%
	20b		24						24		14							3	17	71%
Totaal		0	50	0	0	0	0	0	50	0	39	0	0	0	0	0	4	0	43	86%
Cloosterlaan	21a		18					2	20		17					1			18	94%
	21b		8						8		6								6	75%
Totaal		0	26	0	0	0	0	2	28	0	23	0	0	0	0	1	0	0	24	88%

OPENBARE PARKEERPLAATSEN - DONDERDAG 22 SEPTEMBER 2022

18:00 UUR

Straat	Sectie	CAPACITEIT								BEZETTING										
		Vrij straat	Vrij vak	Betaald	Blauwe zone	Geh. vak	Elektr. vak	Laad & los	Totaal	Vrij straat	Vrij vak	Betaald	Blauwe zone	Geh. vak	Elektr. vak	Laad & los	Overig	Fout	Totaal	%
Julianaplein	22a		12						12		10								10	83%
	22b	8	5						13	5	5							2	12	92%
	22c		4		3				7		2		0						2	29%
Totaal		8	21	0	3	0	0	0	32	5	17	0	0	0	0	0	0	2	24	75%
Julianalaan	23		26					1	27		24					0			24	92%
Totaal		0	26	0	0	0	0	0	27	0	24	0	0	0	0	0	0	0	24	92%
Kastanjelaan	24a		8						8		8								8	100%
	24b		5						5		4							1	5	100%
Totaal		0	13	0	0	0	0	0	13	0	12	0	0	0	0	0	0	1	13	100%
Lindenlaan	25a		8						8		8								8	100%
	25b		36						36		29							1	30	83%
Totaal		0	44	0	0	0	0	0	44	0	37	0	0	0	0	0	0	1	38	86%
Berkenlaan	26		20						20		20							1	21	105%
Totaal		0	20	0	0	0	0	0	20	0	20	0	0	0	0	0	0	1	21	105%
Iepenlaan	27a		24						24		24							2	26	108%
	27b		9						9		9								9	100%
Totaal		0	33	0	0	0	0	0	33	0	33	0	0	0	0	0	0	2	35	106%
Haemstedelaan	28a		14					2	16		13				2				15	93%
	28b		14						14		10						1		11	79%
Totaal		0	28	0	0	0	0	2	30	0	23	0	0	0	2	1	0	26	86%	
Zandvaartkade	29a		7				1		8		6			0					6	86%
	29b		12						12		9							1	10	83%
Totaal		0	19	0	0	1	0	0	20	0	15	0	0	0	0	1	0	16	84%	
Havenstraat	30a		14						14		14							3	17	121%
	30b		15						15		11							1	12	80%
	30c		8						8		8							4	12	150%
Totaal		0	37	0	0	0	0	0	37	0	33	0	0	0	0	0	0	8	41	111%
Postlaan	31a		12				1		13		8			0				3	11	92%
	31b		6						6		4								4	67%
	31c		6						6		6							1	7	117%
Totaal		0	24	0	0	1	0	0	25	0	18	0	0	0	0	0	3	1	22	92%
Wiekenplein	32		18						18		12							6	18	100%
Totaal		0	18	0	0	0	0	0	18	0	12	0	0	0	0	0	6	0	18	100%
Koediefslaan	33		7						9		7			2					9	100%
Totaal		0	7	0	0	0	2	0	9	0	7	0	0	0	2	0	0	0	9	100%

Totaal openbaar gebied F	22	1232	0	3	10	6	5	1.278	15	933	0	0	2	4	3	26	40	1.023	81%
--------------------------	-----------	-------------	----------	----------	-----------	----------	----------	--------------	-----------	------------	----------	----------	----------	----------	----------	-----------	-----------	--------------	------------

OPENBARE PARKEERPLAATSEN - DONDERDAG 22 SEPTEMBER 2022

20:00 UUR

Straat	Sectie	CAPACITEIT								BEZETTING										
		Vrij straat	Vrij vak	Betaald	Blauwe zone	Geh. vak	Elektr. vak	Laad & los	Totaal	Vrij straat	Vrij vak	Betaald	Blauwe zone	Geh. vak	Elektr. vak	Laad & los	Overig	Fout	Totaal	%
Bronsteeweg	1		2						2		2							2	4	200%
Totaal		0	2	0	0	0	0	0	2	0	2	0	0	0	0	0	0	2	4	200%
Binnenweg	2a		40			1			41		17			0				1	18	45%
	2b		32			1			33		12			0					12	38%
	2c		25			1			26		14			0					14	56%
	2d		36			1			37		17			0					17	47%
	2e		16						16		8								8	50%
	2f		46						46		5								5	11%
Totaal		0	195	0	0	4	0	0	199	0	73	0	0	0	0	0	1	0	74	38%
Raadhuisstraat	3a		29			1			30		15			0			2		17	59%
	3b		24			1			25		6			0					6	25%
Totaal		0	53	0	0	2	0	0	55	0	21	0	0	0	0	0	2	0	23	43%
Schouwbroekerstraat	4		27						27		23						2		25	93%
Totaal		0	27	0	0	0	0	0	27	0	23	0	0	0	0	0	2	0	25	93%
Landzichtlaan	5a		19						19		14						1	1	16	84%
	5b		30					2	32		30			2				2	34	107%
	5c		23						23		23							3	26	113%
Totaal		0	72	0	0	0	2	0	74	0	67	0	0	0	2	0	1	6	76	103%
Eikenlaan	6a		31						31		29								29	94%
	6b		13						13		13								13	100%
	6c		77			2			79		33			0					33	43%
Totaal		0	121	0	0	2	0	0	123	0	75	0	0	0	0	0	0	0	75	62%
Haemstedeplein	7a		13						13		13							1	14	108%
	7b		13						13		13							1	14	108%
	7c		6						6		6								6	100%
Totaal		0	32	0	0	0	0	0	32	0	32	0	0	0	0	0	0	2	34	106%
Jacob van Campenstraat	8a	14							14	10								3	13	93%
	8b		22						22		21								21	95%
	8c		15						15		13								13	87%
Totaal		14	37	0	0	0	0	0	51	10	34	0	0	0	0	0	0	3	47	92%
Lieven de Keylaan	9		9					9		9								1	10	111%
Totaal		0	9	0	0	0	0	0	9	0	9	0	0	0	0	0	0	1	10	111%
Dr. P. Cuyperslaan	10		9					9		9								2	11	122%
Totaal		0	9	0	0	0	0	0	9	0	9	0	0	0	0	0	0	2	11	122%

OPENBARE PARKEERPLAATSEN - DONDERDAG 22 SEPTEMBER 2022

20:00 UUR

Straat	Sectie	CAPACITEIT								BEZETTING										
		Vrij straat	Vrij vak	Betaald	Blauwe zone	Geh. vak	Elektr. vak	Laad & los	Totaal	Vrij straat	Vrij vak	Betaald	Blauwe zone	Geh. vak	Elektr. vak	Laad & los	Overig	Fout	Totaal	%
Hendrik peeperkornstraat	11		15						15		14								14	93%
Totaal		0	15	0	0	0	0	0	15	0	14	0	0	0	0	0	0	0	14	93%
Res Novaplein	12a		5						5		5								5	100%
	12b		12						12		9								9	75%
	12c		6						6		6								6	100%
	12d		42						42		37								37	88%
Totaal		0	65	0	0	0	0	0	65	0	57	0	0	0	0	0	0	0	57	88%
Vijfherenstraat	13a		16						16		14								14	88%
	13b		20						20		17								17	85%
Totaal		0	36	0	0	0	0	0	36	0	31	0	0	0	0	0	0	0	31	86%
Jan van den Bergstraat	14a		16						16		15								15	94%
	14b		19						19		19						1		20	105%
	14c		49						49		46								46	94%
Totaal		0	84	0	0	0	0	0	84	0	80	0	0	0	0	0	1	1	81	96%
Dr. Droogplein	15		5						5		3					2	3		8	160%
Totaal		0	5	0	0	0	0	0	5	0	3	0	0	0	0	2	3	0	8	160%
Esdoornkade	16a		11					2	13		11				0			1	12	109%
	16b		10						10		10							1	11	110%
	16c		16						16		16							1	17	106%
Totaal		0	37	0	0	0	2	0	39	0	37	0	0	0	0	0	3	3	40	108%
Esdoornlaan	17		19						19		18						1		19	100%
Totaal		0	19	0	0	0	0	0	19	0	18	0	0	0	0	0	1	0	19	100%
Lijsterbeslaan	18		21						21		19								19	90%
Totaal		0	21	0	0	0	0	0	21	0	19	0	0	0	0	0	0	0	19	90%
Oosterlaan	19		27						27		25						1	3	29	107%
Totaal		0	27	0	0	0	0	0	27	0	25	0	0	0	0	0	1	3	29	107%
Spaarnzichtlaan	20a		26						26		22						1	1	24	92%
	20b		24						24		20						3		23	96%
Totaal		0	50	0	0	0	0	0	50	0	42	0	0	0	0	0	4	1	47	94%
Cloosterlaan	21a		18						20		14					1			15	78%
	21b		8						8		6								6	75%
Totaal		0	26	0	0	0	0	2	28	0	20	0	0	0	0	1	0	0	21	77%

OPENBARE PARKEERPLAATSEN - DONDERDAG 22 SEPTEMBER 2022

20:00 UUR

Straat	Sectie	CAPACITEIT								BEZETTING										
		Vrij straat	Vrij vak	Betaald	Blauwe zone	Geh. vak	Elektr. vak	Laad & los	Totaal	Vrij straat	Vrij vak	Betaald	Blauwe zone	Geh. vak	Elektr. vak	Laad & los	Overig	Fout	Totaal	%
Julianaplein	22a		12						12		10								10	83%
	22b	8	5						13	4	5							1	10	77%
	22c		4		3				7		3		1						4	57%
Totaal		8	21	0	3	0	0	0	32	4	18	0	1	0	0	0	0	1	24	75%
Julianalaan	23		26					1	27		25					1			26	96%
Totaal		0	26	0	0	0	0	0	27	0	25	0	0	0	0	1	0	0	26	96%
Kastanjelaan	24a		8						8		6								6	75%
	24b		5						5		5								5	100%
Totaal		0	13	0	0	0	0	0	13	0	11	0	0	0	0	0	0	0	11	85%
Lindenlaan	25a		8						8		7								7	88%
	25b		36						36		33							1	34	94%
Totaal		0	44	0	0	0	0	0	44	0	40	0	0	0	0	0	0	1	41	93%
Berkenlaan	26		20						20		19							2	21	105%
Totaal		0	20	0	0	0	0	0	20	0	19	0	0	0	0	0	0	2	21	105%
Iepenlaan	27a		24						24		23							1	24	100%
	27b		9						9		9								9	100%
Totaal		0	33	0	0	0	0	0	33	0	32	0	0	0	0	0	0	1	33	100%
Haemstedelaan	28a		14					2	16		14				2		1	1	17	107%
	28b		14						14		9						1	1	10	71%
Totaal		0	28	0	0	0	0	2	30	0	23	0	0	0	2	1	1	27	89%	
Zandvaartkade	29a		7				1		8		7			0					7	100%
	29b		12						12		9							1	10	83%
Totaal		0	19	0	0	1	0	0	20	0	16	0	0	0	0	0	1	0	17	89%
Havenstraat	30a		14						14		14							3	17	121%
	30b		15						15		14								14	93%
	30c		8						8		8							2	10	125%
Totaal		0	37	0	0	0	0	0	37	0	36	0	0	0	0	0	0	5	41	111%
Postlaan	31a		12				1		13		8			0			3		11	92%
	31b		6						6		4								4	67%
	31c		6						6		5								5	83%
Totaal		0	24	0	0	1	0	0	25	0	17	0	0	0	0	0	3	0	20	83%
Wiekenplein	32		18						18		11						6		17	94%
Totaal		0	18	0	0	0	0	0	18	0	11	0	0	0	0	0	6	0	17	94%
Koediefslaan	33		7						9		5				1			1	7	86%
Totaal		0	7	0	0	0	2	0	9	0	5	0	0	0	1	0	0	1	7	86%
Totaal openbaar gebied F		22	1232	0	3	10	6	5	1.278	14	944	0	1	0	3	4	25	39	1.030	81%

OPENBARE PARKEERPLAATSEN - DONDERDAG 22 SEPTEMBER 2022

23:00 UUR

Straat	Sectie	CAPACITEIT								BEZETTING										
		Vrij straat	Vrij vak	Betaald	Blauwe zone	Geh. vak	Elektr. vak	Laad & los	Totaal	Vrij straat	Vrij vak	Betaald	Blauwe zone	Geh. vak	Elektr. vak	Laad & los	Overig	Fout	Totaal	%
Bronsteeweg	1		2						2		2							2	4	200%
Totaal		0	2	0	0	0	0	0	2	0	2	0	0	0	0	0	0	2	4	200%
Binnenweg	2a		40			1			41		13			0				1	14	35%
	2b		32			1			33		9			0					9	28%
	2c		25			1			26		7			0					7	28%
	2d		36			1			37		13			0					13	36%
	2e		16						16		3								3	19%
	2f		46						46		0								0	0%
Totaal		0	195	0	0	4	0	0	199	0	45	0	0	0	0	0	1	0	46	24%
Raadhuisstraat	3a		29			1			30		11			0			2		13	45%
	3b		24			1			25		7			0					7	29%
Totaal		0	53	0	0	2	0	0	55	0	18	0	0	0	0	0	2	0	20	38%
Schouwbroekerstraat	4		27						27		25						2	1	28	104%
Totaal		0	27	0	0	0	0	0	27	0	25	0	0	0	0	0	2	1	28	104%
Landzichtlaan	5a		19						19		17						1	1	19	100%
	5b		30					2	32		30			2				2	34	107%
	5c		23						23		23							2	25	109%
Totaal		0	72	0	0	0	2	0	74	0	70	0	0	0	2	0	1	5	78	106%
Eikenlaan	6a		31						31		30								30	97%
	6b		13						13		13								13	100%
	6c		77			2			79		31			0					31	40%
Totaal		0	121	0	0	2	0	0	123	0	74	0	0	0	0	0	0	0	74	61%
Haemstedeplein	7a		13						13		13							1	14	108%
	7b		13						13		13							1	14	108%
	7c		6						6		6								6	100%
Totaal		0	32	0	0	0	0	0	32	0	32	0	0	0	0	0	0	2	34	106%
Jacob van Campenstraat	8a	14							14	10								3	13	93%
	8b		22						22		22								22	100%
	8c		15						15		13								13	87%
Totaal		14	37	0	0	0	0	0	51	10	35	0	0	0	0	0	0	3	48	94%
Lieven de Keylaan	9		9					9		9								1	10	111%
Totaal		0	9	0	0	0	0	0	9	0	9	0	0	0	0	0	0	1	10	111%
Dr. P. Cuyperslaan	10		9					9		9								2	11	122%
Totaal		0	9	0	0	0	0	0	9	0	9	0	0	0	0	0	0	2	11	122%

OPENBARE PARKEERPLAATSEN - DONDERDAG 22 SEPTEMBER 2022

23:00 UUR

Straat	Sectie	CAPACITEIT								BEZETTING										
		Vrij straat	Vrij vak	Betaald	Blauwe zone	Geh. vak	Elektr. vak	Laad & los	Totaal	Vrij straat	Vrij vak	Betaald	Blauwe zone	Geh. vak	Elektr. vak	Laad & los	Overig	Fout	Totaal	%
Hendrik peeperkornstraat	11		15						15		15								15	100%
Totaal		0	15	0	0	0	0	0	15	0	15	0	0	0	0	0	0	0	15	100%
Res Novaplein	12a		5						5		5								5	100%
	12b		12						12		8								8	67%
	12c		6						6		6								6	100%
	12d		42						42		37								37	88%
Totaal		0	65	0	0	0	0	0	65	0	56	0	0	0	0	0	0	0	56	86%
Vijfherenstraat	13a		16						16		15								15	94%
	13b		20						20		20								20	100%
Totaal		0	36	0	0	0	0	0	36	0	35	0	0	0	0	0	0	0	35	97%
Jan van den Bergstraat	14a		16						16		16								16	100%
	14b		19						19		19						1		20	105%
	14c		49						49		49								49	100%
Totaal		0	84	0	0	0	0	0	84	0	84	0	0	0	0	0	1	85	101%	
Dr. Droogplein	15		5						5		3					2	3	8	160%	
Totaal		0	5	0	0	0	0	0	5	0	3	0	0	0	0	2	3	8	160%	
Esdoornkade	16a		11					2	13		11			0			1	12	109%	
	16b		10						10		10						1	11	110%	
	16c		16						16		16						1	17	106%	
Totaal		0	37	0	0	0	2	0	39	0	37	0	0	0	0	0	3	40	108%	
Esdoornlaan	17		19						19		18					1		19	100%	
Totaal		0	19	0	0	0	0	0	19	0	18	0	0	0	0	1	0	19	100%	
Lijsterbeslaan	18		21						21		21							21	100%	
Totaal		0	21	0	0	0	0	0	21	0	21	0	0	0	0	0	0	21	100%	
Oosterlaan	19		27						27		26					1	2	29	107%	
Totaal		0	27	0	0	0	0	0	27	0	26	0	0	0	0	1	2	29	107%	
Spaarnzichtlaan	20a		26						26		22						1	1	24	92%
	20b		24						24		19						3		22	92%
Totaal		0	50	0	0	0	0	0	50	0	41	0	0	0	0	4	1	46	92%	
Cloosterlaan	21a		18					2	20		17				1			18	94%	
	21b		8						8		6							6	75%	
Totaal		0	26	0	0	0	0	2	28	0	23	0	0	0	1	0	0	24	88%	

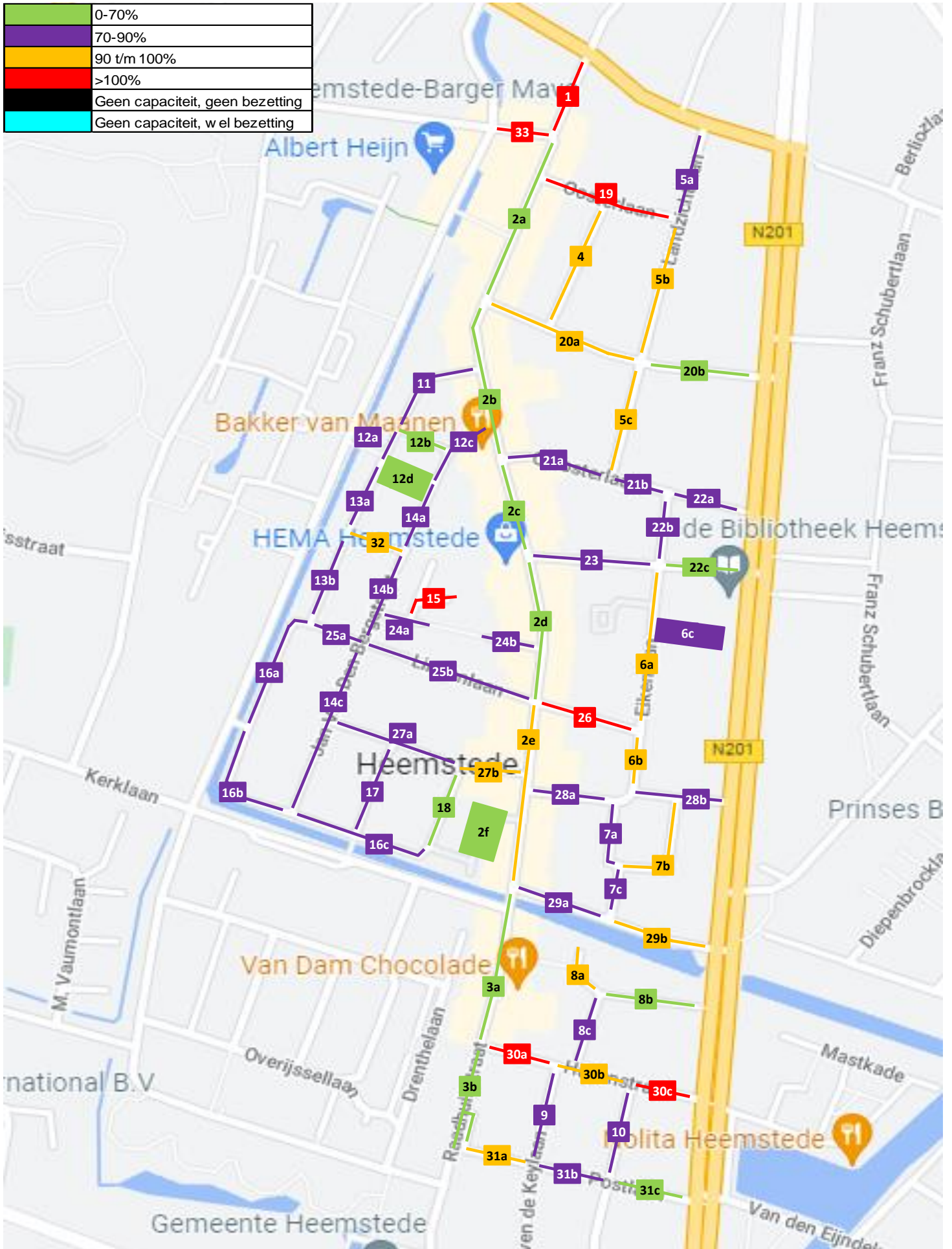
OPENBARE PARKEERPLAATSEN - DONDERDAG 22 SEPTEMBER 2022

23:00 UUR

Straat	Sectie	CAPACITEIT								BEZETTING										
		Vrij straat	Vrij vak	Betaald	Blauwe zone	Geh. vak	Elektr. vak	Laad & los	Totaal	Vrij straat	Vrij vak	Betaald	Blauwe zone	Geh. vak	Elektr. vak	Laad & los	Overig	Fout	Totaal	%
Julianaplein	22a		12						12		10								10	83%
	22b	8	5						13	4	5							1	10	77%
	22c		4		3				7		1		0						1	14%
Totaal		8	21	0	3	0	0	0	32	4	16	0	0	0	0	0	0	1	21	66%
Julianalaan	23		26					1	27		23					0			23	88%
Totaal		0	26	0	0	0	0	0	27	0	23	0	0	0	0	0	0	0	23	88%
Kastanjelaan	24a		8						8		6								6	75%
	24b		5						5		5							1	6	120%
Totaal		0	13	0	0	0	0	0	13	0	11	0	0	0	0	0	0	1	12	92%
Lindenlaan	25a		8						8		7								7	88%
	25b		36						36		36							4	40	111%
Totaal		0	44	0	0	0	0	0	44	0	43	0	0	0	0	0	0	4	47	107%
Berkenlaan	26		20						20		19							2	21	105%
Totaal		0	20	0	0	0	0	0	20	0	19	0	0	0	0	0	0	2	21	105%
Iepenlaan	27a		24						24		24							1	25	104%
	27b		9						9		9								9	100%
Totaal		0	33	0	0	0	0	0	33	0	33	0	0	0	0	0	0	1	34	103%
Haemstedelaan	28a		14					2	16		14				2			1	17	107%
	28b		14						14		11						1	1	12	86%
Totaal		0	28	0	0	0	0	2	30	0	25	0	0	0	2	1	1	29	96%	
Zandvaartkade	29a		7				1		8		7			0					7	100%
	29b		12						12		7							1	8	67%
Totaal		0	19	0	0	1	0	0	20	0	14	0	0	0	0	0	1	0	15	79%
Havenstraat	30a		14						14		14							5	19	136%
	30b		15						15		14								14	93%
	30c		8						8		8							2	10	125%
Totaal		0	37	0	0	0	0	0	37	0	36	0	0	0	0	0	0	7	43	116%
Postlaan	31a		12				1		13		7			0				3	10	83%
	31b		6						6		4								4	67%
	31c		6						6		6							1	7	117%
Totaal		0	24	0	0	1	0	0	25	0	17	0	0	0	0	0	3	1	21	88%
Wiekenplein	32		18						18		12							6	18	100%
Totaal		0	18	0	0	0	0	0	18	0	12	0	0	0	0	0	6	0	18	100%
Koediefslaan	33		7						9		6				1				7	86%
Totaal		0	7	0	0	0	2	0	9	0	6	0	0	0	1	0	0	0	7	86%
Totaal openbaar gebied F		22	1232	0	3	10	6	5	1.278	14	933	0	0	0	3	3	25	44	1.022	81%

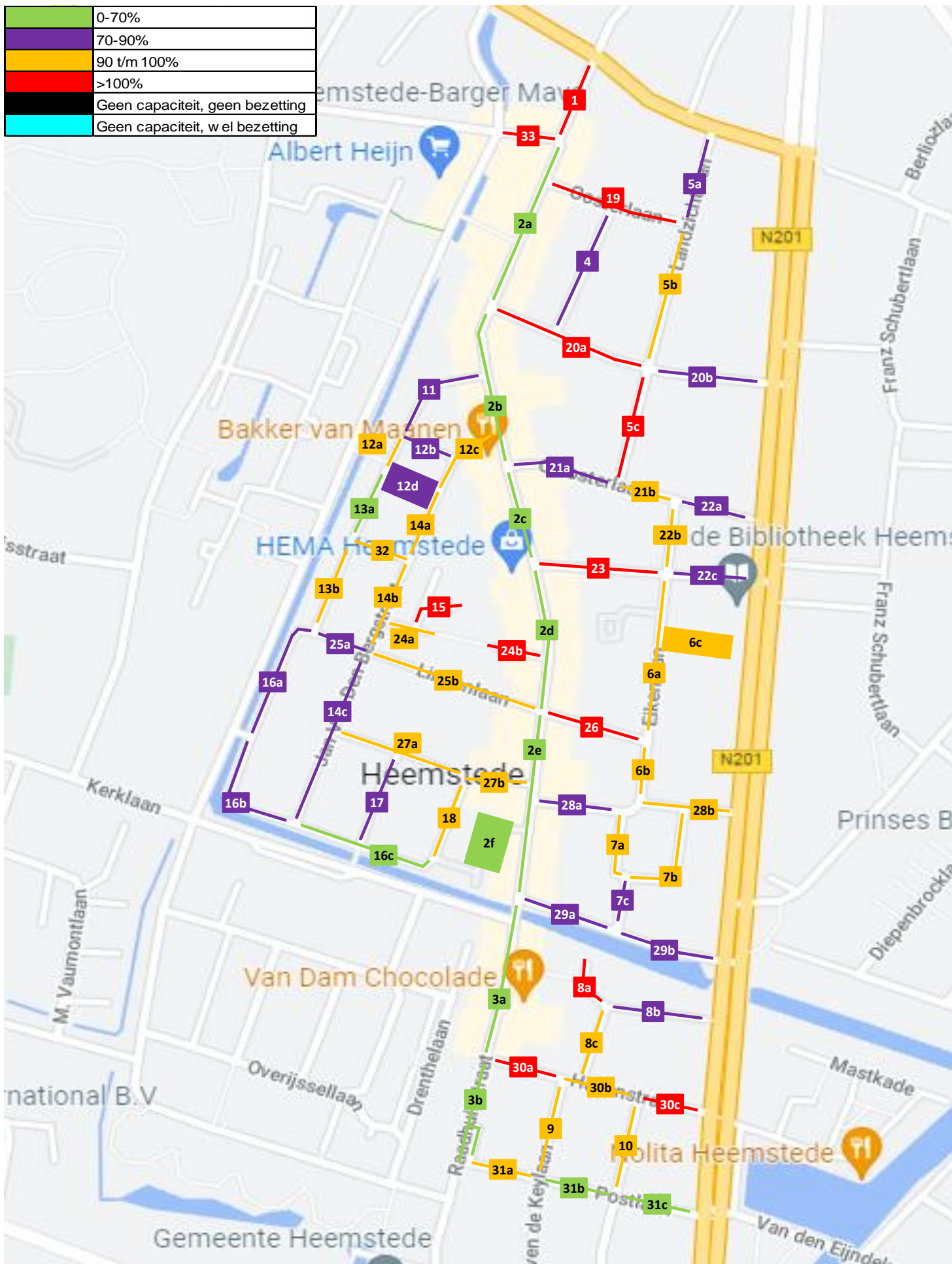
VISUELE WEERGAVE - GEBIED F - DONDERDAG 22-09-2022 - 08:00

	0-70%
	70-90%
	90 t/m 100%
	>100%
	Geen capaciteit, geen bezetting
	Geen capaciteit, wel bezetting



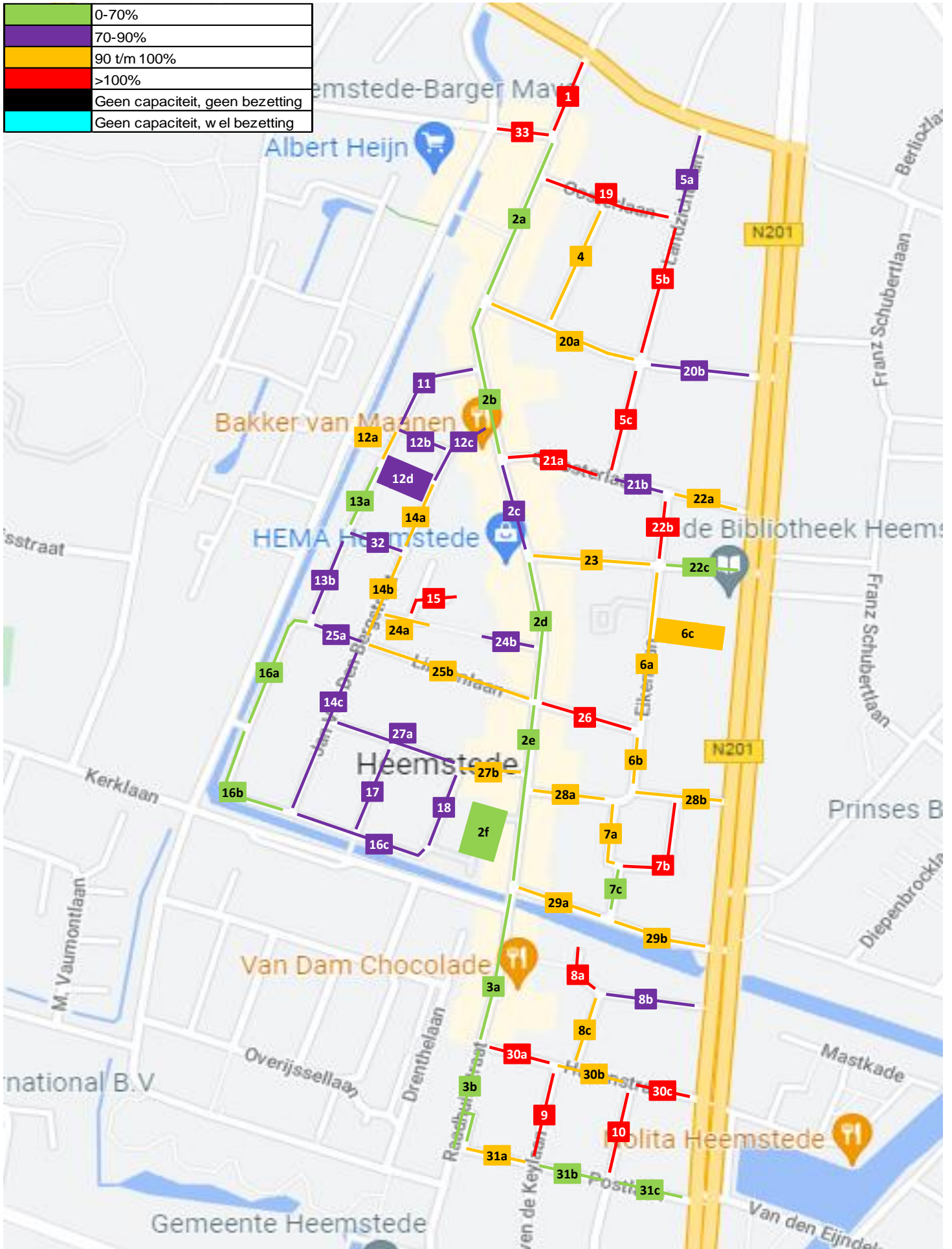
VISUELE WEERGAVE - GEBIED F - DONDERDAG 22-09-2022 - 10:00

	0-70%
	70-90%
	90 t/m 100%
	>100%
	Geen capaciteit, geen bezetting
	Geen capaciteit, wel bezetting



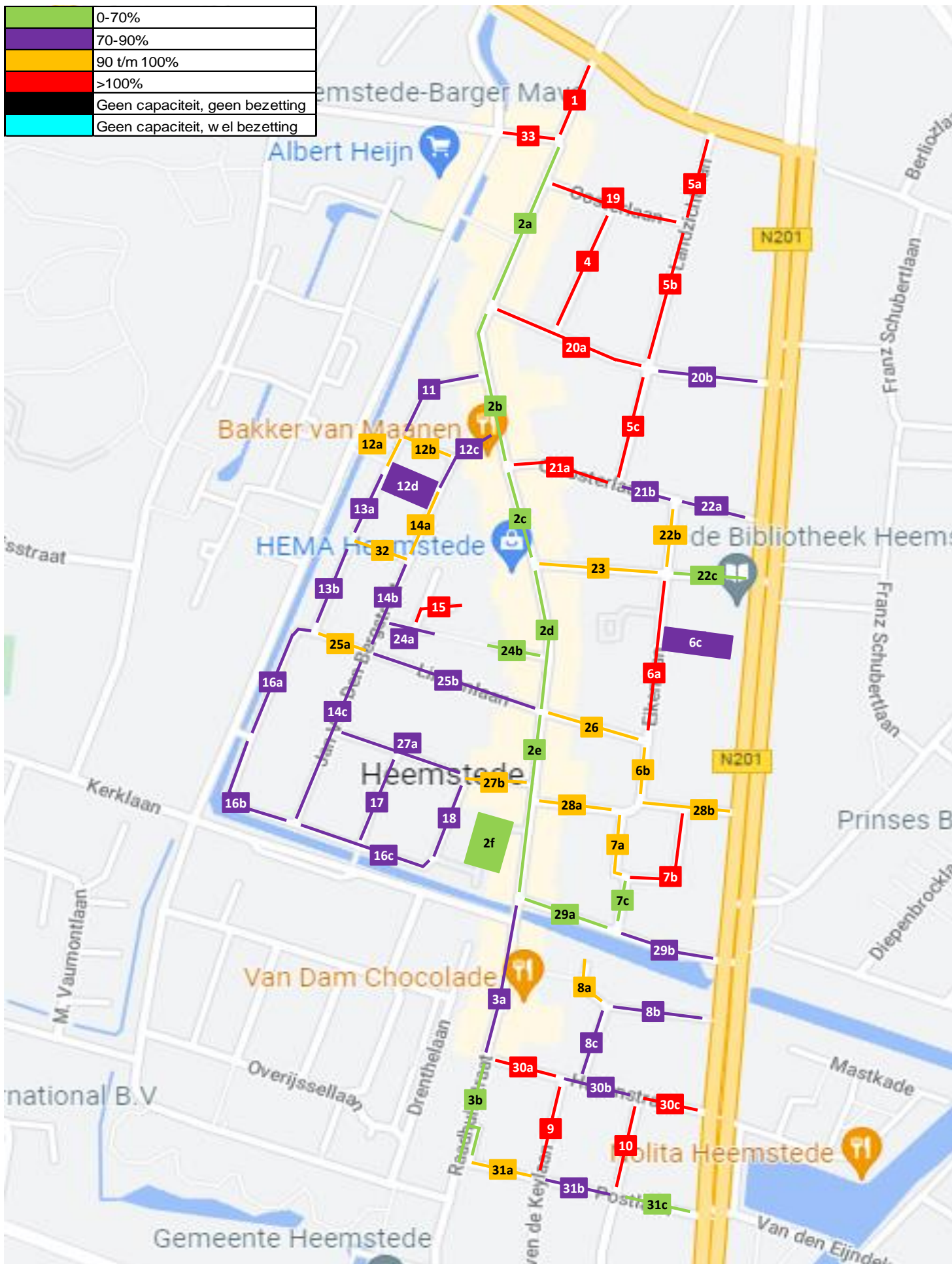
VISUELE WEERGAVE - GEBIED F - DONDERDAG 22-09-2022 - 12:00

	0-70%
	70-90%
	90 t/m 100%
	>100%
	Geen capaciteit, geen bezetting
	Geen capaciteit, wel bezetting



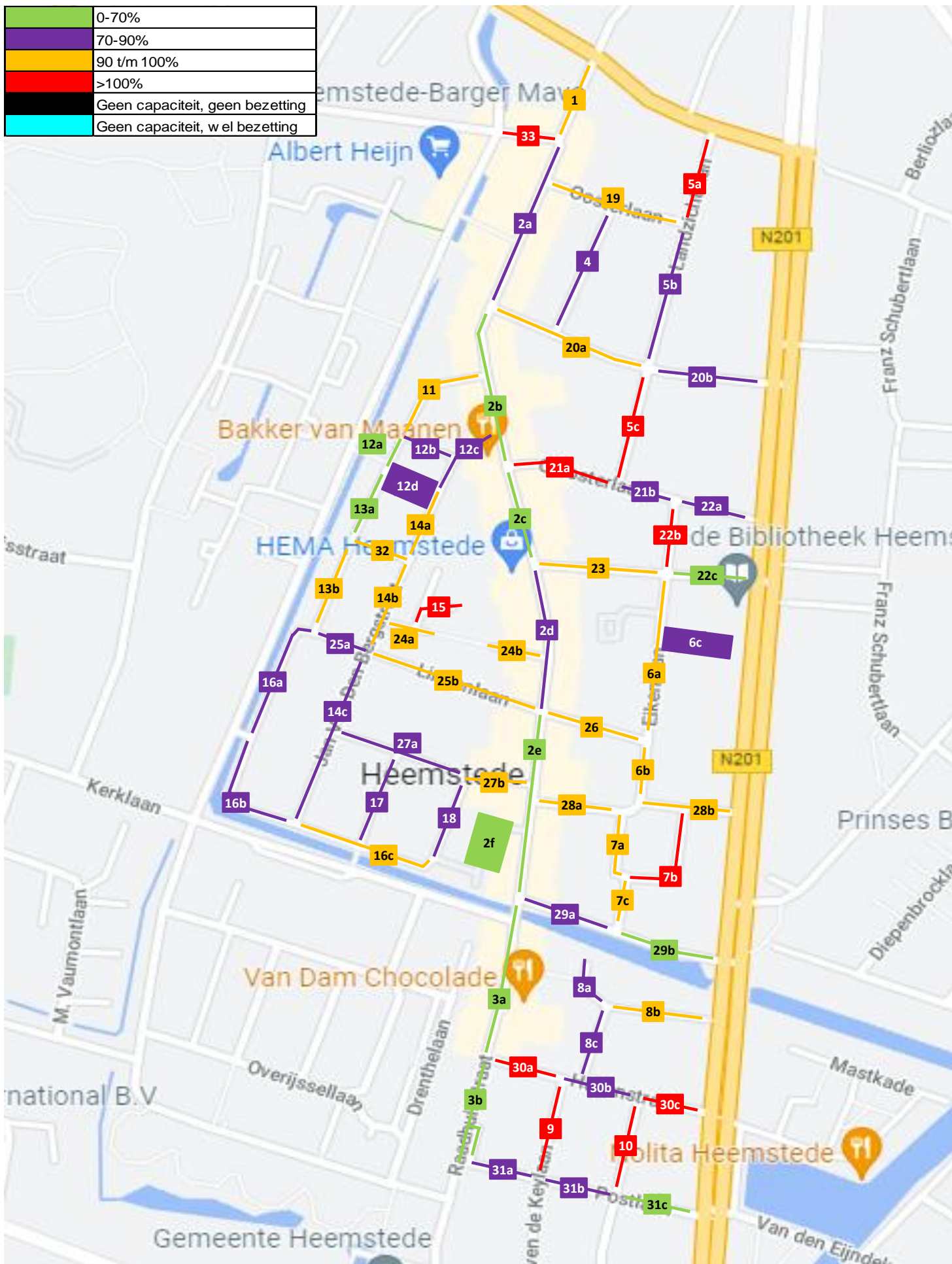
VISUELE WEERGAVE - GEBIED F - DONDERDAG 22-09-2022 - 14:00

	0-70%
	70-90%
	90 t/m 100%
	>100%
	Geen capaciteit, geen bezetting
	Geen capaciteit, wel bezetting



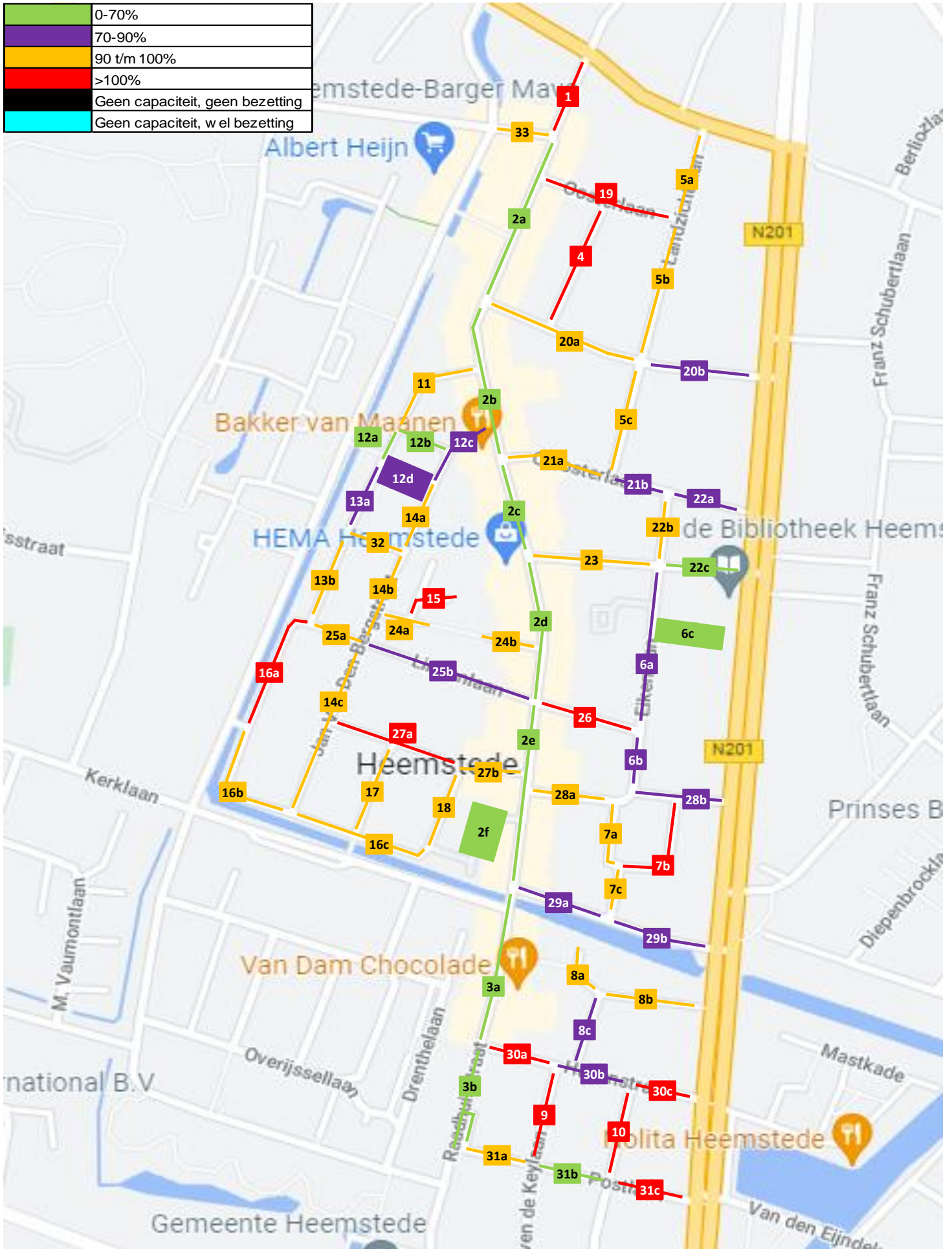
VISUELE WEERGAVE - GEBIED F - DONDERDAG 22-09-2022 - 16:00

	0-70%
	70-90%
	90 t/m 100%
	>100%
	Geen capaciteit, geen bezetting
	Geen capaciteit, wel bezetting



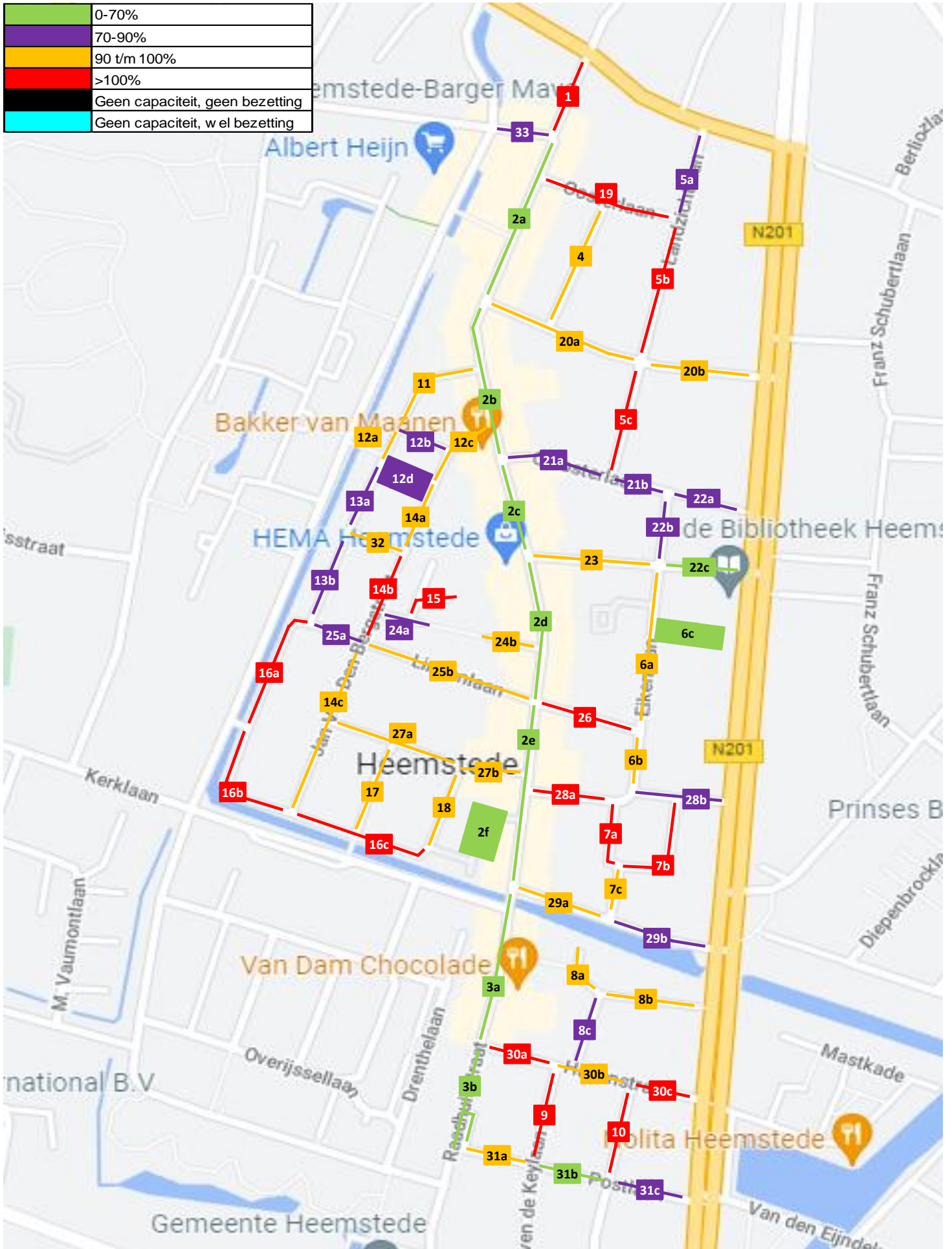
VISUELE WEERGAVE - GEBIED F - DONDERDAG 22-09-2022 - 18:00

	0-70%
	70-90%
	90 t/m 100%
	>100%
	Geen capaciteit, geen bezetting
	Geen capaciteit, wel bezetting



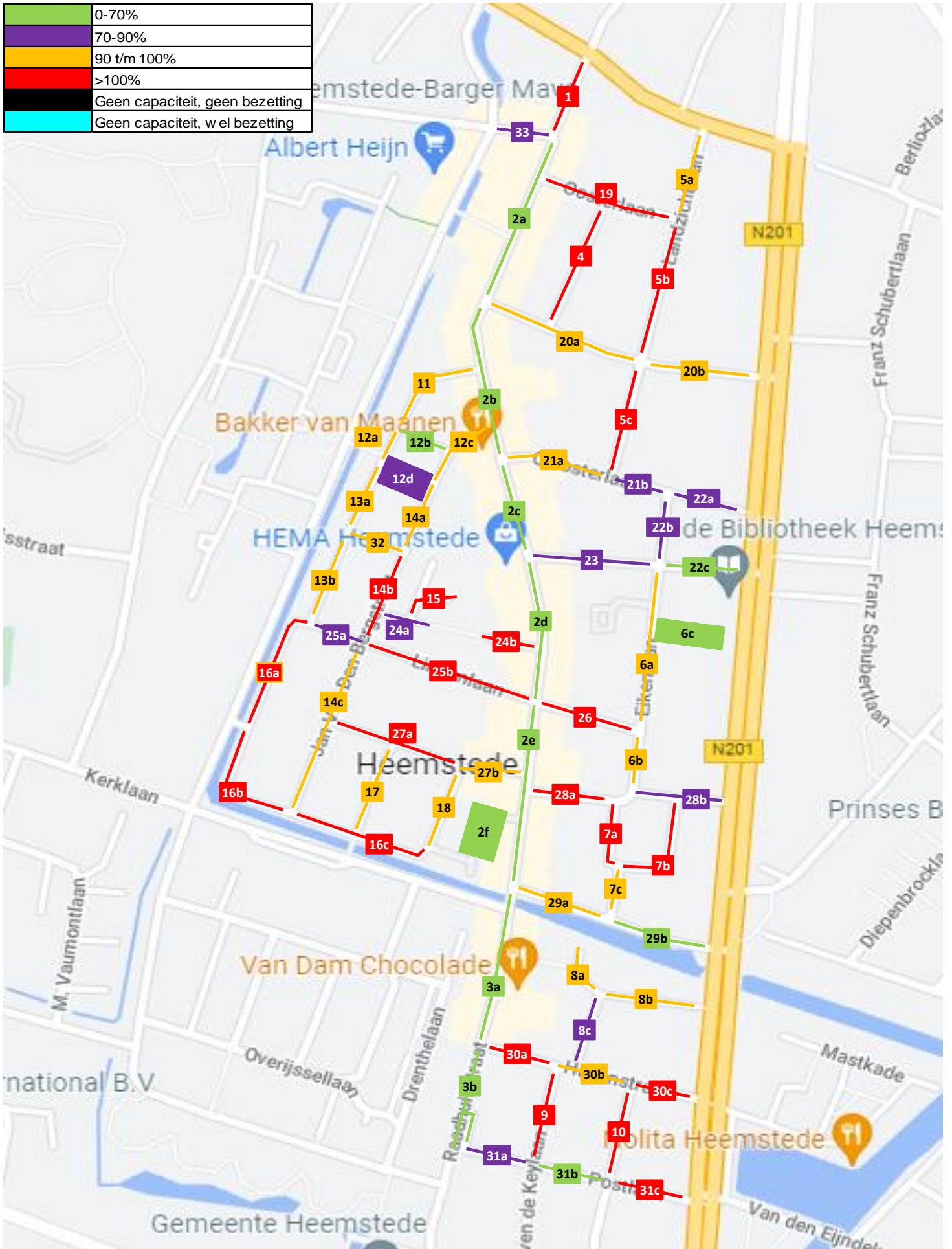
VISUELE WEERGAVE - GEBIED F - DONDERDAG 22-09-2022 - 20:00

	0-70%
	70-90%
	90 t/m 100%
	>100%
	Geen capaciteit, geen bezetting
	Geen capaciteit, wel bezetting



VISUELE WEERGAVE - GEBIED F - DONDERDAG 22-09-2022 - 23:00

	0-70%
	70-90%
	90 t/m 100%
	>100%
	Geen capaciteit, geen bezetting
	Geen capaciteit, wel bezetting



OPENBARE PARKEERPLAATSEN - ZATERDAG 24 SEPTEMBER 2022

08:00 UUR

Straat	Sectie	CAPACITEIT								BEZETTING										
		Vrij straat	Vrij vak	Betaald	Blauwe zone	Geh. vak	Elektr. vak	Laad & los	Totaal	Vrij straat	Vrij vak	Betaald	Blauwe zone	Geh. vak	Elektr. vak	Laad & los	Overig	Fout	Totaal	%
Bronsteeweg	1		2						2		2							1	3	150%
Totaal		0	2	0	0	0	0	0	2	0	2	0	0	0	0	0	0	1	3	150%
Binnenweg	2a		37			1		3	41		9			0		1	1		11	27%
	2b		32			1			33		7			0					7	22%
	2c		22			1		3	26		3			0		0			3	14%
	2d		34			1		2	37		3			0		0			3	9%
	2e		12					4	16		7					1			8	58%
	2f		46						46		12								12	26%
Totaal		0	183	0	0	4	0	12	199	0	41	0	0	0	0	2	1	0	44	23%
Raadhuisstraat	3a		27			1		2	30		5			0		1	2		8	26%
	3b		21			1		3	25		4			0		0			4	19%
Totaal		0	48	0	0	2	0	5	55	0	9	0	0	0	0	1	2	0	12	23%
Schouwbroekerstraat	4		27						27		22						2		24	89%
Totaal		0	27	0	0	0	0	0	27	0	22	0	0	0	0	0	2	0	24	89%
Landzichtlaan	5a		19						19		17						2	2	21	111%
	5b		30					2	32		30				1			8	39	127%
	5c		23						23		23							4	27	117%
Totaal		0	72	0	0	0	2	0	74	0	70	0	0	0	1	0	2	14	87	119%
Eikenlaan	6a		31						31		28								28	90%
	6b		13						13		11								11	85%
	6c		77			2			79		40			0					40	52%
Totaal		0	121	0	0	2	0	0	123	0	79	0	0	0	0	0	0	0	79	65%
Haemstedeplein	7a		13						13		13							1	14	108%
	7b		13						13		12								12	92%
	7c		6						6		5								5	83%
Totaal		0	32	0	0	0	0	0	32	0	30	0	0	0	0	0	0	1	31	97%
Jacob van Campenstraat	8a	14							14	14								3	17	121%
	8b		22						22		16								16	73%
	8c		15						15		11								11	73%
Totaal		14	37	0	0	0	0	0	51	14	27	0	0	0	0	0	0	3	44	86%
Lieven de Keylaan	9		9					9		9								1	10	111%
Totaal		0	9	0	0	0	0	0	9	0	9	0	0	0	0	0	0	1	10	111%
Dr. P. Cuyperslaan	10		9					9		9								3	12	133%
Totaal		0	9	0	0	0	0	0	9	0	9	0	0	0	0	0	0	3	12	133%

OPENBARE PARKEERPLAATSEN - ZATERDAG 24 SEPTEMBER 2022

08:00 UUR

Straat	Sectie	CAPACITEIT								BEZETTING										
		Vrij straat	Vrij vak	Betaald	Blauwe zone	Geh. vak	Elektr. vak	Laad & los	Totaal	Vrij straat	Vrij vak	Betaald	Blauwe zone	Geh. vak	Elektr. vak	Laad & los	Overig	Fout	Totaal	%
Hendrik peeperkornstraat	11		15						15		13								13	87%
Totaal		0	15	0	0	0	0	0	15	0	13	0	0	0	0	0	0	0	13	87%
Res Novaplein	12a		5						5		5								5	100%
	12b		12						12		6								6	50%
	12c		6						6		6								6	100%
	12d		42						42		36								36	86%
Totaal		0	65	0	0	0	0	0	65	0	53	0	0	0	0	0	0	0	53	82%
Vijfherenstraat	13a		16						16		14								14	88%
	13b		20						20		18								18	90%
Totaal		0	36	0	0	0	0	0	36	0	32	0	0	0	0	0	0	0	32	89%
Jan van den Bergstraat	14a		16						16		15								15	94%
	14b		19						19		19						1		20	105%
	14c		49						49		46								46	94%
Totaal		0	84	0	0	0	0	0	84	0	80	0	0	0	0	0	1	1	81	96%
Dr. Droogplein	15		5						5		3					2	2		7	140%
Totaal		0	5	0	0	0	0	0	5	0	3	0	0	0	0	2	2	0	7	140%
Esdoornkade	16a		11					2	13		11			1				1	13	109%
	16b		10						10		10								10	100%
	16c		16						16		14						1		15	94%
Totaal		0	37	0	0	0	2	0	39	0	35	0	0	1	0	0	2	2	38	100%
Esdoornlaan	17		19						19		18					1	1		20	105%
Totaal		0	19	0	0	0	0	0	19	0	18	0	0	0	0	1	1	1	20	105%
Lijsterbeslaan	18		21						21		20								20	95%
Totaal		0	21	0	0	0	0	0	21	0	20	0	0	0	0	0	0	0	20	95%
Oosterlaan	19		27						27		26					1	3		30	111%
Totaal		0	27	0	0	0	0	0	27	0	26	0	0	0	0	1	3	3	30	111%
Spaarnzichtlaan	20a		26						26		20							1	21	81%
	20b		24						24		17						3		20	83%
Totaal		0	50	0	0	0	0	0	50	0	37	0	0	0	0	3	1	1	41	82%
Cloosterlaan	21a		18					2	20		17				2			1	20	100%
	21b		8						8		6								6	75%
Totaal		0	26	0	0	0	0	2	28	0	23	0	0	0	2	0	1	1	26	92%

OPENBARE PARKEERPLAATSEN - ZATERDAG 24 SEPTEMBER 2022

08:00 UUR

Straat	Sectie	CAPACITEIT								BEZETTING										
		Vrij straat	Vrij vak	Betaald	Blauwe zone	Geh. vak	Elektr. vak	Laad & los	Totaal	Vrij straat	Vrij vak	Betaald	Blauwe zone	Geh. vak	Elektr. vak	Laad & los	Overig	Fout	Totaal	%
Julianaplein	22a		12						12		8							1	9	75%
	22b	8	5						13	5	4							1	10	77%
	22c		4		3				7		3		0						3	43%
Totaal		8	21	0	3	0	0	0	32	5	15	0	0	0	0	0	0	2	22	69%
Julianalaan	23		26					1	27		24					1		1	26	96%
Totaal		0	26	0	0	0	0	1	27	0	24	0	0	0	0	1	0	1	26	96%
Kastanjelaan	24a		8						8		6								6	75%
	24b		5						5		3							1	4	80%
Totaal		0	13	0	0	0	0	0	13	0	9	0	0	0	0	0	0	1	10	77%
Lindenlaan	25a		8						8		7								7	88%
	25b		36						36		34							3	37	103%
Totaal		0	44	0	0	0	0	0	44	0	41	0	0	0	0	0	0	3	44	100%
Berkenlaan	26		20						20		19							1	20	100%
Totaal		0	20	0	0	0	0	0	20	0	19	0	0	0	0	0	0	1	20	100%
Iepenlaan	27a		24						24		23							1	24	100%
	27b		9						9		9								9	100%
Totaal		0	33	0	0	0	0	0	33	0	32	0	0	0	0	0	0	1	33	100%
Haemstedelaan	28a		14					2	16		14				0				14	100%
	28b		14						14		10						1		11	79%
Totaal		0	28	0	0	0	0	2	30	0	24	0	0	0	0	0	1	0	25	89%
Zandvaartkade	29a		7				1		8		6			0					6	86%
	29b		12						12		8							1	9	75%
Totaal		0	19	0	0	1	0	0	20	0	14	0	0	0	0	0	1	0	15	79%
Havenstraat	30a		14						14		14							2	16	114%
	30b		15						15		13								13	87%
	30c		8						8		8							1	9	113%
Totaal		0	37	0	0	0	0	0	37	0	35	0	0	0	0	0	0	3	38	103%
Postlaan	31a		12				1		13		9			0				3	12	100%
	31b		6						6		5								5	83%
	31c		6						6		6							1	7	117%
Totaal		0	24	0	0	1	0	0	25	0	20	0	0	0	0	0	3	1	24	100%
Wiekenplein	32		18						18		12							6	18	100%
Totaal		0	18	0	0	0	0	0	18	0	12	0	0	0	0	0	6	0	18	100%
Koediefslaan	33		7						9		7				2			1	10	114%
Totaal		0	7	0	0	0	2	0	9	0	7	0	0	0	2	0	0	1	10	114%
Totaal openbaar gebied F		22	1215	0	3	10	6	22	1.278	19	890	0	0	0	4	6	25	48	992	79%

OPENBARE PARKEERPLAATSEN - ZATERDAG 24 SEPTEMBER 2022

10:00 UUR

Straat	Sectie	CAPACITEIT								BEZETTING										
		Vrij straat	Vrij vak	Betaald	Blauwe zone	Geh. vak	Elektr. vak	Laad & los	Totaal	Vrij straat	Vrij vak	Betaald	Blauwe zone	Geh. vak	Elektr. vak	Laad & los	Overig	Fout	Totaal	%
Bronsteeweg	1		2						2		2							1	3	150%
Totaal		0	2	0	0	0	0	0	2	0	2	0	0	0	0	0	0	1	3	150%
Binnenweg	2a			37		1		3	41			17		0		0	1	18	49%	
	2b			32		1			33			24		0				24	75%	
	2c			22		1		3	26			9		1		1		11	41%	
	2d			34		1		2	37			30		0		0		30	88%	
	2e			12				4	16			11				3		14	92%	
	2f			46					46			19						19	41%	
Totaal		0	0	183	0	4	0	12	199	0	0	110	0	1	0	4	1	0	116	61%
Raadhuisstraat	3a			27		1		2	30			13		0		1	2	16	56%	
	3b			21		1		3	25			13		0		1		14	62%	
Totaal		0	0	48	0	2	0	5	55	0	0	26	0	0	0	2	2	0	30	58%
Schouwbroekerstraat	4		27						27		25						2	1	28	104%
Totaal		0	27	0	0	0	0	0	27	0	25	0	0	0	0	0	2	1	28	104%
Landzichtlaan	5a		19						19		16						1	1	18	95%
	5b		30					2	32		30			1				3	34	110%
	5c		23						23		23							3	26	113%
Totaal		0	72	0	0	0	2	0	74	0	69	0	0	0	1	0	1	7	78	107%
Eikenlaan	6a		31						31		30								30	97%
	6b		13						13		13								13	100%
	6c		77			2			79		73			0					73	95%
Totaal		0	121	0	0	2	0	0	123	0	116	0	0	0	0	0	0	0	116	96%
Haemstedeplein	7a		13						13		12								12	92%
	7b		13						13		13								13	100%
	7c		6						6		4								4	67%
Totaal		0	32	0	0	0	0	0	32	0	29	0	0	0	0	0	0	0	29	91%
Jacob van Campenstraat	8a	14							14	13								3	16	114%
	8b		22						22		13								13	59%
	8c		15						15		9								9	60%
Totaal		14	37	0	0	0	0	0	51	13	22	0	0	0	0	0	0	3	38	75%
Lieven de Keylaan	9		9					9		9									9	100%
Totaal		0	9	0	0	0	0	0	9	0	9	0	0	0	0	0	0	0	9	100%
Dr. P. Cuyperslaan	10		9						9		9							1	10	111%
Totaal		0	9	0	0	0	0	0	9	0	9	0	0	0	0	0	0	1	10	111%

OPENBARE PARKEERPLAATSEN - ZATERDAG 24 SEPTEMBER 2022

10:00 UUR

Straat	Sectie	CAPACITEIT								BEZETTING										
		Vrij straat	Vrij vak	Betaald	Blauwe zone	Geh. vak	Elektr. vak	Laad & los	Totaal	Vrij straat	Vrij vak	Betaald	Blauwe zone	Geh. vak	Elektr. vak	Laad & los	Overig	Fout	Totaal	%
Hendrik peeperkornstraat	11		15						15		15								15	100%
Totaal		0	15	0	0	0	0	0	15	0	15	0	0	0	0	0	0	0	15	100%
Res Novaplein	12a		5						5		5								5	100%
	12b		12						12		8								8	67%
	12c		6						6		6								6	100%
	12d		42						42		39						1		40	95%
Totaal		0	65	0	0	0	0	0	65	0	58	0	0	0	0	0	0	1	59	91%
Vijfherenstraat	13a		16						16		13								13	81%
	13b		20						20		18								18	90%
Totaal		0	36	0	0	0	0	0	36	0	31	0	0	0	0	0	0	0	31	86%
Jan van den Bergstraat	14a		16						16		13								13	81%
	14b		19						19		19								19	100%
	14c		49						49		44								44	90%
Totaal		0	84	0	0	0	0	0	84	0	76	0	0	0	0	0	0	0	76	90%
Dr. Droogplein	15		5						5		1					2	3	6	120%	
Totaal		0	5	0	0	0	0	0	5	0	1	0	0	0	0	0	2	3	6	120%
Esdoornkade	16a		11					2	13		9			0				1	10	91%
	16b		10						10		7							1	8	80%
	16c		16						16		15								15	94%
Totaal		0	37	0	0	0	2	0	39	0	31	0	0	0	0	0	0	2	33	89%
Esdoornlaan	17		19						19		18						1	1	20	105%
Totaal		0	19	0	0	0	0	0	19	0	18	0	0	0	0	0	1	1	20	105%
Lijsterbeslaan	18		21						21		19								19	90%
Totaal		0	21	0	0	0	0	0	21	0	19	0	0	0	0	0	0	0	19	90%
Oosterlaan	19		27						27		26						1	4	31	115%
Totaal		0	27	0	0	0	0	0	27	0	26	0	0	0	0	0	1	4	31	115%
Spaarnzichtlaan	20a		26						26		23							1	24	92%
	20b		24						24		19						3		22	92%
Totaal		0	50	0	0	0	0	0	50	0	42	0	0	0	0	0	3	1	46	92%
Cloosterlaan	21a		18					2	20		17					2		2	21	106%
	21b		8						8		8								8	100%
Totaal		0	26	0	0	0	0	2	28	0	25	0	0	0	0	2	0	2	29	104%

OPENBARE PARKEERPLAATSEN - ZATERDAG 24 SEPTEMBER 2022

10:00 UUR

Straat	Sectie	CAPACITEIT								BEZETTING										
		Vrij straat	Vrij vak	Betaald	Blauwe zone	Geh. vak	Elektr. vak	Laad & los	Totaal	Vrij straat	Vrij vak	Betaald	Blauwe zone	Geh. vak	Elektr. vak	Laad & los	Overig	Fout	Totaal	%
Julianaplein	22a		12						12		10							1	11	92%
	22b	8	5						13	7	5							2	14	108%
	22c		4		3				7		4		1						5	71%
Totaal		8	21	0	3	0	0	0	32	7	19	0	1	0	0	0	0	3	30	94%
Julianalaan	23		26					1	27		26					1			27	100%
Totaal		0	26	0	0	0	0	1	27	0	26	0	0	0	0	1	0	0	27	100%
Kastanjelaan	24a		8						8		5								5	63%
	24b		5						5		4							1	5	100%
Totaal		0	13	0	0	0	0	0	13	0	9	0	0	0	0	0	0	1	10	77%
Lindenlaan	25a		8						8		7							1	8	100%
	25b		36						36		36							1	37	103%
Totaal		0	44	0	0	0	0	0	44	0	43	0	0	0	0	0	0	2	45	102%
Berkenlaan	26		20						20		19							2	21	105%
Totaal		0	20	0	0	0	0	0	20	0	19	0	0	0	0	0	0	2	21	105%
Iepenlaan	27a		24						24		24							1	25	104%
	27b		9						9		9								9	100%
Totaal		0	33	0	0	0	0	0	33	0	33	0	0	0	0	0	0	1	34	103%
Haemstedelaan	28a		14					2	16		13					1			14	93%
	28b		14						14		8						1		9	64%
Totaal		0	28	0	0	0	0	2	30	0	21	0	0	0	0	1	1	0	23	79%
Zandvaartkade	29a		7				1		8		7			0					7	100%
	29b		12						12		11							1	12	100%
Totaal		0	19	0	0	1	0	0	20	0	18	0	0	0	0	0	1	0	19	100%
Havenstraat	30a		14						14		14							3	17	121%
	30b		15						15		15							3	18	120%
	30c		8						8		8							1	9	113%
Totaal		0	37	0	0	0	0	0	37	0	37	0	0	0	0	0	0	7	44	119%
Postlaan	31a		12				1		13		9			0				3	12	100%
	31b		6						6		5								5	83%
	31c		6						6		6							1	7	117%
Totaal		0	24	0	0	1	0	0	25	0	20	0	0	0	0	0	3	1	24	100%
Wiekenplein	32		18						18		9							6	15	83%
Totaal		0	18	0	0	0	0	0	18	0	9	0	0	0	0	0	6	0	15	83%
Koediefslaan	33		7						9		7				1			2	10	129%
Totaal		0	7	0	0	0	0	2	9	0	7	0	0	0	1	0	0	2	10	129%
Totaal openbaar gebied F		22	984	231	3	10	6	22	1.278	20	884	136	1	1	2	10	24	46	1.124	90%

OPENBARE PARKEERPLAATSEN - ZATERDAG 24 SEPTEMBER 2022

12:00 UUR

Straat	Sectie	CAPACITEIT								BEZETTING										
		Vrij straat	Vrij vak	Betaald	Blauwe zone	Geh. vak	Elektr. vak	Laad & los	Totaal	Vrij straat	Vrij vak	Betaald	Blauwe zone	Geh. vak	Elektr. vak	Laad & los	Overig	Fout	Totaal	%
Bronsteeweg	1		2						2		2							1	3	150%
Totaal		0	2	0	0	0	0	0	2	0	2	0	0	0	0	0	0	1	3	150%
Binnenweg	2a			40		1			41			30		1				1	32	78%
	2b			32		1			33			20		0					20	63%
	2c			25		1			26			25		1				1	27	104%
	2d			36		1			37			29		0					29	81%
	2e			16					16			13							13	81%
	2f			46					46			30							30	65%
Totaal		0	0	195	0	4	0	0	199	0	0	147	0	2	0	0	1	1	151	76%
Raadhuisstraat	3a			29		1			30			24		1				2	27	90%
	3b			24		1			25			17		1					18	71%
Totaal		0	0	53	0	2	0	0	55	0	0	41	0	2	0	0	2	0	45	81%
Schouwbroekerstraat	4		27						27		25							1	26	96%
Totaal		0	27	0	0	0	0	0	27	0	25	0	0	0	0	0	0	1	26	96%
Landzichtlaan	5a		19						19		17							1	19	100%
	5b		30					2	32		30			0				7	37	123%
	5c		23						23		23							5	28	122%
Totaal		0	72	0	0	0	2	0	74	0	70	0	0	0	0	0	1	13	84	117%
Eikenlaan	6a		31						31		29								29	94%
	6b		13						13		13								13	100%
	6c		77			2			79		76			0					76	99%
Totaal		0	121	0	0	2	0	0	123	0	118	0	0	0	0	0	0	0	118	98%
Haemstedeplein	7a		13						13		13							1	14	108%
	7b		13						13		13							1	14	108%
	7c		6						6		4								4	67%
Totaal		0	32	0	0	0	0	0	32	0	30	0	0	0	0	0	0	2	32	100%
Jacob van Campenstraat	8a	14							14	12								3	15	107%
	8b		22						22		18								18	82%
	8c		15						15		11								11	73%
Totaal		14	37	0	0	0	0	0	51	12	29	0	0	0	0	0	0	3	44	86%
Lieven de Keylaan	9		9					9		9								2	11	122%
Totaal		0	9	0	0	0	0	0	9	0	9	0	0	0	0	0	0	2	11	122%
Dr. P. Cuyperslaan	10		9					9		9								2	11	122%
Totaal		0	9	0	0	0	0	0	9	0	9	0	0	0	0	0	0	2	11	122%

OPENBARE PARKEERPLAATSEN - ZATERDAG 24 SEPTEMBER 2022

12:00 UUR

Straat	Sectie	CAPACITEIT								BEZETTING										
		Vrij straat	Vrij vak	Betaald	Blauwe zone	Geh. vak	Elektr. vak	Laad & los	Totaal	Vrij straat	Vrij vak	Betaald	Blauwe zone	Geh. vak	Elektr. vak	Laad & los	Overig	Fout	Totaal	%
Hendrik peeperkornstraat	11		15						15		14								14	93%
Totaal		0	15	0	0	0	0	0	15	0	14	0	0	0	0	0	0	0	14	93%
Res Novaplein	12a		5						5		5								5	100%
	12b		12						12		7								7	58%
	12c		6						6		6								6	100%
	12d		42						42		36						1		37	88%
Totaal		0	65	0	0	0	0	0	65	0	54	0	0	0	0	0	0	1	55	85%
Vijfherenstraat	13a		16						16		13								13	81%
	13b		20						20		17								17	85%
Totaal		0	36	0	0	0	0	0	36	0	30	0	0	0	0	0	0	0	30	83%
Jan van den Bergstraat	14a		16						16		14								14	88%
	14b		19						19		18								18	95%
	14c		49						49		42								42	86%
Totaal		0	84	0	0	0	0	0	84	0	74	0	0	0	0	0	0	0	74	88%
Dr. Droogplein	15		5						5		1					2	2	5	100%	
Totaal		0	5	0	0	0	0	0	5	0	1	0	0	0	0	2	2	5	100%	
Esdoornkade	16a		11					2	13		8			1				1	10	82%
	16b		10						10		9								9	90%
	16c		16						16		13						1		14	88%
Totaal		0	37	0	0	0	2	0	39	0	30	0	0	1	0	0	2	33	86%	
Esdoornlaan	17		19						19		17					1	1	19	100%	
Totaal		0	19	0	0	0	0	0	19	0	17	0	0	0	0	1	1	19	100%	
Lijsterbeslaan	18		21						21		19								19	90%
Totaal		0	21	0	0	0	0	0	21	0	19	0	0	0	0	0	0	0	19	90%
Oosterlaan	19		27						27		26					1	3	30	111%	
Totaal		0	27	0	0	0	0	0	27	0	26	0	0	0	0	1	3	30	111%	
Spaarnzichtlaan	20a		26						26		26							3	29	112%
	20b		24						24		21						3		24	100%
Totaal		0	50	0	0	0	0	0	50	0	47	0	0	0	0	3	3	53	106%	
Cloosterlaan	21a		18					2	20		17				2			3	22	111%
	21b		8						8		7								7	88%
Totaal		0	26	0	0	0	0	2	28	0	24	0	0	0	2	0	3	29	104%	

OPENBARE PARKEERPLAATSEN - ZATERDAG 24 SEPTEMBER 2022

12:00 UUR

Straat	Sectie	CAPACITEIT								BEZETTING										
		Vrij straat	Vrij vak	Betaald	Blauwe zone	Geh. vak	Elektr. vak	Laad & los	Totaal	Vrij straat	Vrij vak	Betaald	Blauwe zone	Geh. vak	Elektr. vak	Laad & los	Overig	Fout	Totaal	%
Julianaplein	22a		12						12		12							1	13	108%
	22b	8	5						13	8	5							3	16	123%
	22c		4		3				7		4		2						6	86%
Totaal		8	21	0	3	0	0	0	32	8	21	0	2	0	0	0	0	4	35	109%
Julianalaan	23		26					1	27		26					1		1	28	104%
Totaal		0	26	0	0	0	0	1	27	0	26	0	0	0	0	1	0	1	28	104%
Kastanjelaan	24a		8						8		6								6	75%
	24b		5						5		3							2	5	100%
Totaal		0	13	0	0	0	0	0	13	0	9	0	0	0	0	0	0	2	11	85%
Lindenlaan	25a		8						8		6							1	7	88%
	25b		36						36		35							2	37	103%
Totaal		0	44	0	0	0	0	0	44	0	41	0	0	0	0	0	0	3	44	100%
Berkenlaan	26		20						20		20							2	22	110%
Totaal		0	20	0	0	0	0	0	20	0	20	0	0	0	0	0	0	2	22	110%
Iepenlaan	27a		24						24		22								22	92%
	27b		9						9		9								9	100%
Totaal		0	33	0	0	0	0	0	33	0	31	0	0	0	0	0	0	0	31	94%
Haemstedelaan	28a		14					2	16		14					2			16	100%
	28b		14						14		11						1		12	86%
Totaal		0	28	0	0	0	0	2	30	0	25	0	0	0	2	1	0	28	93%	
Zandvaartkade	29a		7				1		8		7			0					7	100%
	29b		12						12		11							1	12	100%
Totaal		0	19	0	0	1	0	0	20	0	18	0	0	0	0	1	0	19	100%	
Havenstraat	30a		14						14		14							5	19	136%
	30b		15						15		14							1	15	100%
	30c		8						8		8							2	10	125%
Totaal		0	37	0	0	0	0	0	37	0	36	0	0	0	0	0	0	8	44	119%
Postlaan	31a		12				1		13		7			0				3	10	83%
	31b		6						6		5							1	6	100%
	31c		6						6		4								4	67%
Totaal		0	24	0	0	1	0	0	25	0	16	0	0	0	0	0	3	1	20	83%
Wiekenplein	32		18						18		12							6	18	100%
Totaal		0	18	0	0	0	0	0	18	0	12	0	0	0	0	0	6	0	18	100%
Koediefslaan	33		7						9		7				1			2	10	129%
Totaal		0	7	0	0	0	2	0	9	0	7	0	0	0	1	0	0	2	10	129%

Totaal openbaar gebied F	22	984	248	3	10	6	5	1.278	20	890	188	2	4	2	5	22	63	1.196	94%
--------------------------	----	-----	-----	---	----	---	---	-------	----	-----	-----	---	---	---	---	----	----	-------	-----

OPENBARE PARKEERPLAATSEN - ZATERDAG 24 SEPTEMBER 2022

14:00 UUR

Straat	Sectie	CAPACITEIT								BEZETTING										
		Vrij straat	Vrij vak	Betaald	Blauwe zone	Geh. vak	Elektr. vak	Laad & los	Totaal	Vrij straat	Vrij vak	Betaald	Blauwe zone	Geh. vak	Elektr. vak	Laad & los	Overig	Fout	Totaal	%
Bronsteeweg	1		2						2		2							1	3	150%
Totaal		0	2	0	0	0	0	0	2	0	2	0	0	0	0	0	0	1	3	150%
Binnenweg	2a			40		1			41			27		1					28	68%
	2b			32		1			33			29		0					29	91%
	2c			25		1			26			25		1			1		27	104%
	2d			36		1			37			32		0					32	89%
	2e			16					16			14							14	88%
	2f			46					46			27							27	59%
Totaal		0	0	195	0	4	0	0	199	0	0	154	0	2	0	0	0	1	157	79%
Raadhuisstraat	3a			29		1			30			24		0			2		26	90%
	3b			24		1			25			17		0					17	71%
Totaal		0	0	53	0	2	0	0	55	0	0	41	0	0	0	0	2	0	43	81%
Schouwbroekerstraat	4		27						27		22						2	1	25	93%
Totaal		0	27	0	0	0	0	0	27	0	22	0	0	0	0	0	2	1	25	93%
Landzichtlaan	5a		19						19		15						1	1	17	89%
	5b		30					2	32		30			1				5	36	117%
	5c		23						23		23							3	26	113%
Totaal		0	72	0	0	0	2	0	74	0	68	0	0	0	1	0	1	9	79	108%
Eikenlaan	6a		31						31		31								31	100%
	6b		13						13		13								13	100%
	6c		77			2			79		77			0					77	100%
Totaal		0	121	0	0	2	0	0	123	0	121	0	0	0	0	0	0	0	121	100%
Haemstedeplein	7a		13						13		13							2	15	115%
	7b		13						13		13							1	14	108%
	7c		6						6		4								4	67%
Totaal		0	32	0	0	0	0	0	32	0	30	0	0	0	0	0	0	3	33	103%
Jacob van Campenstraat	8a	14							14	12								3	15	107%
	8b		22						22		15								15	68%
	8c		15						15		12							1	13	87%
Totaal		14	37	0	0	0	0	0	51	12	27	0	0	0	0	0	0	4	43	84%
Lieven de Keylaan	9		9					9		9									9	100%
Totaal		0	9	0	0	0	0	0	9	0	9	0	0	0	0	0	0	0	9	100%
Dr. P. Cuyperslaan	10		9					9		9								1	10	111%
Totaal		0	9	0	0	0	0	0	9	0	9	0	0	0	0	0	0	1	10	111%

OPENBARE PARKEERPLAATSEN - ZATERDAG 24 SEPTEMBER 2022

14:00 UUR

Straat	Sectie	CAPACITEIT								BEZETTING										
		Vrij straat	Vrij vak	Betaald	Blauwe zone	Geh. vak	Elektr. vak	Laad & los	Totaal	Vrij straat	Vrij vak	Betaald	Blauwe zone	Geh. vak	Elektr. vak	Laad & los	Overig	Fout	Totaal	%
Hendrik peeperkornstraat	11		15						15		14								14	93%
Totaal		0	15	0	0	0	0	0	15	0	14	0	0	0	0	0	0	0	14	93%
Res Novaplein	12a		5						5		5								5	100%
	12b		12						12		9								9	75%
	12c		6						6		6								6	100%
	12d		42						42		36						1		37	88%
Totaal		0	65	0	0	0	0	0	65	0	56	0	0	0	0	0	0	1	57	88%
Vijfherenstraat	13a		16						16		13								13	81%
	13b		20						20		19								19	95%
Totaal		0	36	0	0	0	0	0	36	0	32	0	0	0	0	0	0	0	32	89%
Jan van den Bergstraat	14a		16						16		15						1		16	100%
	14b		19						19		19								19	100%
	14c		49						49		42								42	86%
Totaal		0	84	0	0	0	0	0	84	0	76	0	0	0	0	0	0	1	77	92%
Dr. Droogplein	15		5						5		2					2	3	7	140%	
Totaal		0	5	0	0	0	0	0	5	0	2	0	0	0	0	0	2	3	7	140%
Esdoornkade	16a		11					2	13		8					1	1	10	91%	
	16b		10						10		6							6	60%	
	16c		16						16		15							15	94%	
Totaal		0	37	0	0	0	2	0	39	0	29	0	0	0	0	1	1	31	84%	
Esdoornlaan	17		19						19		15					1		16	84%	
Totaal		0	19	0	0	0	0	0	19	0	15	0	0	0	0	1	0	16	84%	
Lijsterbeslaan	18		21						21		21							21	100%	
Totaal		0	21	0	0	0	0	0	21	0	21	0	0	0	0	0	0	21	100%	
Oosterlaan	19		27						27		25					2	5	32	119%	
Totaal		0	27	0	0	0	0	0	27	0	25	0	0	0	0	2	5	32	119%	
Spaarnzichtlaan	20a		26						26		25						1	26	100%	
	20b		24						24		18					3		21	88%	
Totaal		0	50	0	0	0	0	0	50	0	43	0	0	0	0	3	1	47	94%	
Cloosterlaan	21a		18					2	20		18				2		2	22	111%	
	21b		8						8		8							8	100%	
Totaal		0	26	0	0	0	0	2	28	0	26	0	0	0	2	0	2	30	108%	

OPENBARE PARKEERPLAATSEN - ZATERDAG 24 SEPTEMBER 2022

14:00 UUR

Straat	Sectie	CAPACITEIT								BEZETTING										
		Vrij straat	Vrij vak	Betaald	Blauwe zone	Geh. vak	Elektr. vak	Laad & los	Totaal	Vrij straat	Vrij vak	Betaald	Blauwe zone	Geh. vak	Elektr. vak	Laad & los	Overig	Fout	Totaal	%
Julianaplein	22a		12						12		12							1	13	108%
	22b	8	5						13	8	5							3	16	123%
	22c		4		3				7		4		3						7	100%
Totaal		8	21	0	3	0	0	0	32	8	21	0	3	0	0	0	0	4	36	113%
Julianalaan	23		26					1	27		25					1		2	28	104%
Totaal		0	26	0	0	0	0	1	27	0	25	0	0	0	0	1	0	2	28	104%
Kastanjelaan	24a		8						8		8								8	100%
	24b		5						5		5								5	100%
Totaal		0	13	0	0	0	0	0	13	0	13	0	0	0	0	0	0	0	13	100%
Lindenlaan	25a		8						8		8								8	100%
	25b		36						36		33							1	34	94%
Totaal		0	44	0	0	0	0	0	44	0	41	0	0	0	0	0	0	1	42	95%
Berkenlaan	26		20						20		20							2	22	110%
Totaal		0	20	0	0	0	0	0	20	0	20	0	0	0	0	0	0	2	22	110%
Iepenlaan	27a		24						24		20								20	83%
	27b		9						9		9								9	100%
Totaal		0	33	0	0	0	0	0	33	0	29	0	0	0	0	0	0	0	29	88%
Haemstedelaan	28a		14					2	16		14				2			1	17	107%
	28b		14						14		12								12	86%
Totaal		0	28	0	0	0	0	2	30	0	26	0	0	0	2	0	0	1	29	96%
Zandvaartkade	29a		7				1		8		6			1					7	86%
	29b		12						12		11							1	12	100%
Totaal		0	19	0	0	1	0	0	20	0	17	0	0	1	0	0	1	0	19	95%
Havenstraat	30a		14						14		14							2	16	114%
	30b		15						15		14							1	15	100%
	30c		8						8		8								8	100%
Totaal		0	37	0	0	0	0	0	37	0	36	0	0	0	0	0	0	3	39	105%
Postlaan	31a		12				1		13		8			0			3		11	92%
	31b		6						6		4								4	67%
	31c		6						6		4								4	67%
Totaal		0	24	0	0	1	0	0	25	0	16	0	0	0	0	0	3	0	19	79%
Wiekenplein	32		18						18		12						6		18	100%
Totaal		0	18	0	0	0	0	0	18	0	12	0	0	0	0	0	6	0	18	100%
Koediefslaan	33		7						9		7				1			2	10	129%
Totaal		0	7	0	0	0	2	0	9	0	7	0	0	0	1	0	0	2	10	129%
Totaal openbaar gebied F		22	984	248	3	10	6	5	1.278	20	890	195	3	3	2	5	24	49	1.191	94%

OPENBARE PARKEERPLAATSEN - ZATERDAG 24 SEPTEMBER 2022

16:00 UUR

Straat	Sectie	CAPACITEIT								BEZETTING											
		Vrij straat	Vrij vak	Betaald	Blauwe zone	Geh. vak	Elektr. vak	Laad & los	Totaal	Vrij straat	Vrij vak	Betaald	Blauwe zone	Geh. vak	Elektr. vak	Laad & los	Overig	Fout	Totaal	%	
Bronsteeweg	1		2						2		2							2	4	200%	
Totaal		0	2	0	0	0	0	0	2	0	2	0	0	0	0	0	0	2	4	200%	
Binnenweg	2a			40		1			41			22		0				1	23	58%	
	2b			32		1			33			26		0					26	81%	
	2c			25		1			26			25		0				1	26	104%	
	2d			36		1			37			34		1				2	37	100%	
	2e			16					16			11							11	69%	
	2f			46					46			28							28	61%	
Totaal		0	0	195	0	4	0	0	199	0	0	146	0	1	0	0	1	3	151	77%	
Raadhuisstraat	3a			29		1			30			14		0				2	16	55%	
	3b			24		1			25			19		1					20	79%	
Totaal		0	0	53	0	2	0	0	55	0	0	33	0	1	0	0	2	0	36	66%	
Schouwbroekerstraat	4		27						27		25							2	27	100%	
Totaal		0	27	0	0	0	0	0	27	0	25	0	0	0	0	0	2	0	27	100%	
Landzichtlaan	5a		19						19		16							1	1	18	95%
	5b		30						32		30			0					5	35	117%
	5c		23						23		23								4	27	117%
Totaal		0	72	0	0	0	2	0	74	0	69	0	0	0	0	0	1	10	80	111%	
Eikenlaan	6a		31						31		26								26	84%	
	6b		13						13		13								13	100%	
	6c		77			2			79		73			0					73	95%	
Totaal		0	121	0	0	2	0	0	123	0	112	0	0	0	0	0	0	0	112	93%	
Haemstedeplein	7a		13						13		13								2	15	115%
	7b		13						13		13								1	14	108%
	7c		6						6		5								5	83%	
Totaal		0	32	0	0	0	0	0	32	0	31	0	0	0	0	0	0	3	34	106%	
Jacob van Campenstraat	8a	14							14	12									3	15	107%
	8b		22						22		21								1	22	100%
	8c		15						15		13								13	87%	
Totaal		14	37	0	0	0	0	0	51	12	34	0	0	0	0	0	0	4	50	98%	
Lieven de Keylaan	9		9					9		9									1	10	111%
Totaal		0	9	0	0	0	0	0	9	0	9	0	0	0	0	0	0	1	10	111%	
Dr. P. Cuyperslaan	10		9					9		9									3	12	133%
Totaal		0	9	0	0	0	0	0	9	0	9	0	0	0	0	0	0	3	12	133%	

OPENBARE PARKEERPLAATSEN - ZATERDAG 24 SEPTEMBER 2022

16:00 UUR

Straat	Sectie	CAPACITEIT								BEZETTING										
		Vrij straat	Vrij vak	Betaald	Blauwe zone	Geh. vak	Elektr. vak	Laad & los	Totaal	Vrij straat	Vrij vak	Betaald	Blauwe zone	Geh. vak	Elektr. vak	Laad & los	Overig	Fout	Totaal	%
Hendrik peeperkornstraat	11		15						15		13								13	87%
Totaal		0	15	0	0	0	0	0	15	0	13	0	0	0	0	0	0	0	13	87%
Res Novaplein	12a		5						5		5							1	6	120%
	12b		12						12		9								9	75%
	12c		6						6		4								4	67%
	12d		42						42		36							1	37	88%
Totaal		0	65	0	0	0	0	0	65	0	54	0	0	0	0	0	0	2	56	86%
Vijfherenstraat	13a		16						16		13								13	81%
	13b		20						20		18								18	90%
Totaal		0	36	0	0	0	0	0	36	0	31	0	0	0	0	0	0	0	31	86%
Jan van den Bergstraat	14a		16						16		13								13	81%
	14b		19						19		19								19	100%
	14c		49						49		46								46	94%
Totaal		0	84	0	0	0	0	0	84	0	78	0	0	0	0	0	0	0	78	93%
Dr. Droogplein	15		5						5		2						2	4	8	160%
Totaal		0	5	0	0	0	0	0	5	0	2	0	0	0	0	0	2	4	8	160%
Esdoornkade	16a		11					2	13		11				1				12	100%
	16b		10						10		5								5	50%
	16c		16						16		14							1	15	94%
Totaal		0	37	0	0	0	2	0	39	0	30	0	0	0	1	0	0	1	32	84%
Esdoornlaan	17		19						19		16						1		17	89%
Totaal		0	19	0	0	0	0	0	19	0	16	0	0	0	0	0	1	0	17	89%
Lijsterbeslaan	18		21						21		21								21	100%
Totaal		0	21	0	0	0	0	0	21	0	21	0	0	0	0	0	0	0	21	100%
Oosterlaan	19		27						27		26						1	3	30	111%
Totaal		0	27	0	0	0	0	0	27	0	26	0	0	0	0	0	1	3	30	111%
Spaarnzichtlaan	20a		26						26		25							2	27	104%
	20b		24						24		20							3	23	96%
Totaal		0	50	0	0	0	0	0	50	0	45	0	0	0	0	0	3	2	50	100%
Cloosterlaan	21a		18					2	20		18					2		3	23	117%
	21b		8						8		8								8	100%
Totaal		0	26	0	0	0	0	2	28	0	26	0	0	0	0	2	0	3	31	112%

OPENBARE PARKEERPLAATSEN - ZATERDAG 24 SEPTEMBER 2022

16:00 UUR

Straat	Sectie	CAPACITEIT								BEZETTING										
		Vrij straat	Vrij vak	Betaald	Blauwe zone	Geh. vak	Elektr. vak	Laad & los	Totaal	Vrij straat	Vrij vak	Betaald	Blauwe zone	Geh. vak	Elektr. vak	Laad & los	Overig	Fout	Totaal	%
Julianaplein	22a		12						12		12								12	100%
	22b	8	5						13	8	5							2	15	115%
	22c		4		3				7		4		1						5	71%
Totaal		8	21	0	3	0	0	0	32	8	21	0	1	0	0	0	0	2	32	100%
Julianalaan	23		26					1	27		26				1		1	28	104%	
Totaal		0	26	0	0	0	0	1	27	0	26	0	0	0	0	1	0	1	28	104%
Kastanjelaan	24a		8						8		8							8	100%	
	24b		5						5		5						1	6	120%	
Totaal		0	13	0	0	0	0	0	13	0	13	0	0	0	0	0	0	1	14	108%
Lindenlaan	25a		8						8		8							8	100%	
	25b		36						36		33						2	35	97%	
Totaal		0	44	0	0	0	0	0	44	0	41	0	0	0	0	0	0	2	43	98%
Berkenlaan	26		20						20		20						2	22	110%	
Totaal		0	20	0	0	0	0	0	20	0	20	0	0	0	0	0	0	2	22	110%
Iepenlaan	27a		24						24		23							23	96%	
	27b		9						9		8							8	89%	
Totaal		0	33	0	0	0	0	0	33	0	31	0	0	0	0	0	0	0	31	94%
Haemstedelaan	28a		14					2	16		13				2			15	93%	
	28b		14						14		12							12	86%	
Totaal		0	28	0	0	0	0	2	30	0	25	0	0	0	2	0	0	0	27	89%
Zandvaartkade	29a		7				1		8		7			1				8	100%	
	29b		12						12		10						1	11	92%	
Totaal		0	19	0	0	1	0	0	20	0	17	0	0	1	0	0	1	0	19	95%
Havenstraat	30a		14						14		14						3	17	121%	
	30b		15						15		15						1	16	107%	
	30c		8						8		8						3	11	138%	
Totaal		0	37	0	0	0	0	0	37	0	37	0	0	0	0	0	7	44	119%	
Postlaan	31a		12				1		13		8			0			3	11	92%	
	31b		6						6		5							5	83%	
	31c		6						6		6						2	8	133%	
Totaal		0	24	0	0	1	0	0	25	0	19	0	0	0	0	0	3	2	24	100%
Wiekenplein	32		18						18		12						6	18	100%	
Totaal		0	18	0	0	0	0	0	18	0	12	0	0	0	0	0	6	0	18	100%
Koediefslaan	33		7						9		6			1			1	8	100%	
Totaal		0	7	0	0	0	0	2	9	0	6	0	0	0	1	0	0	1	8	100%

Totaal openbaar gebied F	22	984	248	3	10	6	5	1.278	20	901	179	1	3	2	5	23	59	1.193	94%
--------------------------	----	-----	-----	---	----	---	---	-------	----	-----	-----	---	---	---	---	----	----	-------	-----

OPENBARE PARKEERPLAATSEN - ZATERDAG 24 SEPTEMBER 2022

18:00 UUR

Straat	Sectie	CAPACITEIT								BEZETTING										
		Vrij straat	Vrij vak	Betaald	Blauwe zone	Geh. vak	Elektr. vak	Laad & los	Totaal	Vrij straat	Vrij vak	Betaald	Blauwe zone	Geh. vak	Elektr. vak	Laad & los	Overig	Fout	Totaal	%
Bronsteeweg	1		2						2		2							1	3	150%
Totaal		0	2	0	0	0	0	0	2	0	2	0	0	0	0	0	0	1	3	150%
Binnenweg	2a		40			1			41		26			0				1	27	68%
	2b		32			1			33		11			0					11	34%
	2c		25			1			26		18			1					19	72%
	2d		36			1			37		9			0					9	25%
	2e		16						16		10								10	63%
	2f		46						46		8								8	17%
Totaal		0	195	0	0	4	0	0	199	0	82	0	0	1	0	0	1	0	84	43%
Raadhuisstraat	3a		29			1			30		10			0			2		12	41%
	3b		24			1			25		4			0					4	17%
Totaal		0	53	0	0	2	0	0	55	0	14	0	0	0	0	0	2	0	16	30%
Schouwbroekerstraat	4		27						27		21						2		23	85%
Totaal		0	27	0	0	0	0	0	27	0	21	0	0	0	0	0	2	0	23	85%
Landzichtlaan	5a		19						19		16						1	1	18	95%
	5b		30					2	32		30			1				4	35	113%
	5c		23						23		23							1	24	104%
Totaal		0	72	0	0	0	2	0	74	0	69	0	0	0	1	0	1	6	77	106%
Eikenlaan	6a		31						31		23								23	74%
	6b		13						13		7								7	54%
	6c		77			2			79		41			0					41	53%
Totaal		0	121	0	0	2	0	0	123	0	71	0	0	0	0	0	0	0	71	59%
Haemstedeplein	7a		13						13		12							1	13	100%
	7b		13						13		13							1	14	108%
	7c		6						6		6								6	100%
Totaal		0	32	0	0	0	0	0	32	0	31	0	0	0	0	0	0	2	33	103%
Jacob van Campenstraat	8a	14							14	11								3	14	100%
	8b		22						22		19								19	86%
	8c		15						15		12								12	80%
Totaal		14	37	0	0	0	0	0	51	11	31	0	0	0	0	0	0	3	45	88%
Lieven de Keylaan	9		9					9		9								1	10	111%
Totaal		0	9	0	0	0	0	0	9	0	9	0	0	0	0	0	0	1	10	111%
Dr. P. Cuyperslaan	10		9					9		8								2	10	111%
Totaal		0	9	0	0	0	0	0	9	0	8	0	0	0	0	0	0	2	10	111%

OPENBARE PARKEERPLAATSEN - ZATERDAG 24 SEPTEMBER 2022

18:00 UUR

Straat	Sectie	CAPACITEIT								BEZETTING										
		Vrij straat	Vrij vak	Betaald	Blauwe zone	Geh. vak	Elektr. vak	Laad & los	Totaal	Vrij straat	Vrij vak	Betaald	Blauwe zone	Geh. vak	Elektr. vak	Laad & los	Overig	Fout	Totaal	%
Hendrik peeperkornstraat	11		15						15		12								12	80%
Totaal		0	15	0	0	0	0	0	15	0	12	0	0	0	0	0	0	0	12	80%
Res Novaplein	12a		5						5		4								4	80%
	12b		12						12		7								7	58%
	12c		6						6		5								5	83%
	12d		42						42		34						1		35	83%
Totaal		0	65	0	0	0	0	0	65	0	50	0	0	0	0	0	0	1	51	78%
Vijfherenstraat	13a		16						16		15								15	94%
	13b		20						20		20								20	100%
Totaal		0	36	0	0	0	0	0	36	0	35	0	0	0	0	0	0	0	35	97%
Jan van den Bergstraat	14a		16						16		16								16	100%
	14b		19						19		19								19	100%
	14c		49						49		49								49	100%
Totaal		0	84	0	0	0	0	0	84	0	84	0	0	0	0	0	0	0	84	100%
Dr. Droogplein	15		5						5		1					2	2		5	100%
Totaal		0	5	0	0	0	0	0	5	0	1	0	0	0	0	2	2	0	5	100%
Esdoornkade	16a		11					2	13		9				1				10	82%
	16b		10						10		8							1	9	90%
	16c		16						16		15						1		16	100%
Totaal		0	37	0	0	0	2	0	39	0	32	0	0	0	1	0	0	2	35	92%
Esdoornlaan	17		19						19		18					1	1		20	105%
Totaal		0	19	0	0	0	0	0	19	0	18	0	0	0	0	1	1	0	20	105%
Lijsterbeslaan	18		21						21		21								21	100%
Totaal		0	21	0	0	0	0	0	21	0	21	0	0	0	0	0	0	0	21	100%
Oosterlaan	19		27						27		25					1	2		28	104%
Totaal		0	27	0	0	0	0	0	27	0	25	0	0	0	0	1	2	0	28	104%
Spaarnzichtlaan	20a		26						26		25							1	26	100%
	20b		24						24		18					3			21	88%
Totaal		0	50	0	0	0	0	0	50	0	43	0	0	0	0	3	1	0	47	94%
Cloosterlaan	21a		18					2	20		13				0				13	72%
	21b		8						8		6								6	75%
Totaal		0	26	0	0	0	0	2	28	0	19	0	0	0	0	0	0	0	19	73%

OPENBARE PARKEERPLAATSEN - ZATERDAG 24 SEPTEMBER 2022

18:00 UUR

Straat	Sectie	CAPACITEIT								BEZETTING										
		Vrij straat	Vrij vak	Betaald	Blauwe zone	Geh. vak	Elektr. vak	Laad & los	Totaal	Vrij straat	Vrij vak	Betaald	Blauwe zone	Geh. vak	Elektr. vak	Laad & los	Overig	Fout	Totaal	%
Julianaplein	22a		12						12		11							1	12	100%
	22b	8	5						13	7	5							1	13	100%
	22c		4		3				7		3		0						3	43%
Totaal		8	21	0	3	0	0	0	32	7	19	0	0	0	0	0	0	2	28	88%
Julianalaan	23		26					1	27		25					1			26	96%
Totaal		0	26	0	0	0	0	0	27	0	25	0	0	0	0	1	0	0	26	96%
Kastanjelaan	24a		8						8		8								8	100%
	24b		5						5		2							1	3	60%
Totaal		0	13	0	0	0	0	0	13	0	10	0	0	0	0	0	0	1	11	85%
Lindenlaan	25a		8						8		7								7	88%
	25b		36						36		34							2	36	100%
Totaal		0	44	0	0	0	0	0	44	0	41	0	0	0	0	0	0	2	43	98%
Berkenlaan	26		20						20		18							2	20	100%
Totaal		0	20	0	0	0	0	0	20	0	18	0	0	0	0	0	0	2	20	100%
Iepenlaan	27a		24						24		23								23	96%
	27b		9						9		8								8	89%
Totaal		0	33	0	0	0	0	0	33	0	31	0	0	0	0	0	0	0	31	94%
Haemstedelaan	28a		14					2	16		10				2				12	71%
	28b		14						14		12						1	1	14	100%
Totaal		0	28	0	0	0	0	2	30	0	22	0	0	0	2	1	1	26	86%	
Zandvaartkade	29a		7				1		8		6			0					6	86%
	29b		12						12		9							1	10	83%
Totaal		0	19	0	0	1	0	0	20	0	15	0	0	0	0	0	1	0	16	84%
Havenstraat	30a		14						14		14							1	15	107%
	30b		15						15		15							1	16	107%
	30c		8						8		7							2	9	113%
Totaal		0	37	0	0	0	0	0	37	0	36	0	0	0	0	0	0	4	40	108%
Postlaan	31a		12				1		13		5			0			3		8	67%
	31b		6						6		5								5	83%
	31c		6						6		5							2	7	117%
Totaal		0	24	0	0	1	0	0	25	0	15	0	0	0	0	0	3	2	20	83%
Wiekenplein	32		18						18		10						6		16	89%
Totaal		0	18	0	0	0	0	0	18	0	10	0	0	0	0	0	6	0	16	89%
Koediefslaan	33		7						9		6			0				1	7	100%
Totaal		0	7	0	0	0	0	2	9	0	6	0	0	0	0	0	0	1	7	100%
Totaal openbaar gebied F		22	1232	0	3	10	6	5	1.278	18	926	0	0	1	2	3	24	39	1.013	80%

OPENBARE PARKEERPLAATSEN - ZATERDAG 24 SEPTEMBER 2022

20:00 UUR

Straat	Sectie	CAPACITEIT								BEZETTING											
		Vrij straat	Vrij vak	Betaald	Blauwe zone	Geh. vak	Elektr. vak	Laad & los	Totaal	Vrij straat	Vrij vak	Betaald	Blauwe zone	Geh. vak	Elektr. vak	Laad & los	Overig	Fout	Totaal	%	
Bronsteeweg	1		2						2		2							1	3	150%	
Totaal		0	2	0	0	0	0	0	2	0	2	0	0	0	0	0	0	1	3	150%	
Binnenweg	2a		40			1			41		9			0				1	10	25%	
	2b		32			1			33		14			0				1	1	16	50%
	2c		25			1			26		15			0						15	60%
	2d		36			1			37		10			0						10	28%
	2e		16						16		14									14	88%
	2f		46						46		8									8	17%
Totaal		0	195	0	0	4	0	0	199	0	70	0	0	0	0	0	2	1	73	37%	
Raadhuisstraat	3a		29			1			30		18			0				2	20	69%	
	3b		24			1			25		5			0					5	21%	
Totaal		0	53	0	0	2	0	0	55	0	23	0	0	0	0	0	2	0	25	47%	
Schouwbroekerstraat	4		27						27		23							2	1	26	96%
Totaal		0	27	0	0	0	0	0	27	0	23	0	0	0	0	0	2	1	26	96%	
Landzichtlaan	5a		19						19		16							1	1	18	95%
	5b		30						32		29				1				2	32	103%
	5c		23						23		23								2	25	109%
Totaal		0	72	0	0	0	2	0	74	0	68	0	0	0	1	0	1	5	75	103%	
Eikenlaan	6a		31						31		26									26	84%
	6b		13						13		8									8	62%
	6c		77			2			79		38			0						38	49%
Totaal		0	121	0	0	2	0	0	123	0	72	0	0	0	0	0	0	0	72	60%	
Haemstedeplein	7a		13						13		8								1	9	69%
	7b		13						13		13								1	14	108%
	7c		6						6		6									6	100%
Totaal		0	32	0	0	0	0	0	32	0	27	0	0	0	0	0	0	2	29	91%	
Jacob van Campenstraat	8a		14						14		12								4	16	114%
	8b		22						22		19									19	86%
	8c		15						15		11									11	73%
Totaal		14	37	0	0	0	0	0	51	12	30	0	0	0	0	0	0	4	46	90%	
Lieven de Keylaan	9		9					9		9										9	100%
Totaal		0	9	0	0	0	0	0	9	0	9	0	0	0	0	0	0	0	9	100%	
Dr. P. Cuyperslaan	10		9						9		8								1	9	100%
Totaal		0	9	0	0	0	0	0	9	0	8	0	0	0	0	0	0	0	1	9	100%

OPENBARE PARKEERPLAATSEN - ZATERDAG 24 SEPTEMBER 2022

20:00 UUR

Straat	Sectie	CAPACITEIT								BEZETTING										
		Vrij straat	Vrij vak	Betaald	Blauwe zone	Geh. vak	Elektr. vak	Laad & los	Totaal	Vrij straat	Vrij vak	Betaald	Blauwe zone	Geh. vak	Elektr. vak	Laad & los	Overig	Fout	Totaal	%
Hendrik peeperkornstraat	11		15						15		12								12	80%
Totaal		0	15	0	0	0	0	0	15	0	12	0	0	0	0	0	0	0	12	80%
Res Novaplein	12a		5						5		4								4	80%
	12b		12						12		6								6	50%
	12c		6						6		4								4	67%
	12d		42						42		32						1		33	79%
Totaal		0	65	0	0	0	0	0	65	0	46	0	0	0	0	0	0	1	47	72%
Vijfherenstraat	13a		16						16		14								14	88%
	13b		20						20		20								20	100%
Totaal		0	36	0	0	0	0	0	36	0	34	0	0	0	0	0	0	0	34	94%
Jan van den Bergstraat	14a		16						16		13								13	81%
	14b		19						19		19						1		20	105%
	14c		49						49		49								49	100%
Totaal		0	84	0	0	0	0	0	84	0	81	0	0	0	0	0	0	1	82	98%
Dr. Droogplein	15		5						5		1					2	2	5	100%	
Totaal		0	5	0	0	0	0	0	5	0	1	0	0	0	0	2	2	5	100%	
Esdoornkade	16a		11					2	13		11			2			1	14	109%	
	16b		10						10		10							10	100%	
	16c		16						16		16						2	18	113%	
Totaal		0	37	0	0	0	2	0	39	0	37	0	0	2	0	0	3	42	108%	
Esdoornlaan	17		19						19		17					1		18	95%	
Totaal		0	19	0	0	0	0	0	19	0	17	0	0	0	0	1	0	18	95%	
Lijsterbeslaan	18		21						21		19						1	20	95%	
Totaal		0	21	0	0	0	0	0	21	0	19	0	0	0	0	0	1	20	95%	
Oosterlaan	19		27						27		25					1	1	27	100%	
Totaal		0	27	0	0	0	0	0	27	0	25	0	0	0	0	1	1	27	100%	
Spaarnzichtlaan	20a		26						26		22						1	23	88%	
	20b		24						24		20					3		23	96%	
Totaal		0	50	0	0	0	0	0	50	0	42	0	0	0	0	3	1	46	92%	
Cloosterlaan	21a		18					2	20		17				0			17	94%	
	21b		8						8		6							6	75%	
Totaal		0	26	0	0	0	0	2	28	0	23	0	0	0	0	0	0	23	88%	

OPENBARE PARKEERPLAATSEN - ZATERDAG 24 SEPTEMBER 2022

20:00 UUR

Straat	Sectie	CAPACITEIT								BEZETTING										
		Vrij straat	Vrij vak	Betaald	Blauwe zone	Geh. vak	Elektr. vak	Laad & los	Totaal	Vrij straat	Vrij vak	Betaald	Blauwe zone	Geh. vak	Elektr. vak	Laad & los	Overig	Fout	Totaal	%
Julianaplein	22a		12						12		10							1	11	92%
	22b	8	5						13	6	5							2	13	100%
	22c		4		3				7		4		0						4	57%
Totaal		8	21	0	3	0	0	0	32	6	19	0	0	0	0	0	0	3	28	88%
Julianalaan	23		26					1	27		23					0			23	88%
Totaal		0	26	0	0	0	0	0	27	0	23	0	0	0	0	0	0	0	23	88%
Kastanjelaan	24a		8						8		8								8	100%
	24b		5						5		2							1	3	60%
Totaal		0	13	0	0	0	0	0	13	0	10	0	0	0	0	0	0	1	11	85%
Lindenlaan	25a		8						8		8								8	100%
	25b		36						36		35							1	36	100%
Totaal		0	44	0	0	0	0	0	44	0	43	0	0	0	0	0	0	1	44	100%
Berkenlaan	26		20						20		18							2	20	100%
Totaal		0	20	0	0	0	0	0	20	0	18	0	0	0	0	0	0	2	20	100%
Iepenlaan	27a		24						24		24							1	25	104%
	27b		9						9		8								8	89%
Totaal		0	33	0	0	0	0	0	33	0	32	0	0	0	0	0	0	1	33	100%
Haemstedelaan	28a		14					2	16		12				2			1	15	93%
	28b		14						14		12					2		1	15	107%
Totaal		0	28	0	0	0	0	2	30	0	24	0	0	0	2	2	2	30	100%	
Zandvaartkade	29a		7				1		8		7			0					7	100%
	29b		12						12		11							1	12	100%
Totaal		0	19	0	0	1	0	0	20	0	18	0	0	0	0	1	0	19	100%	
Havenstraat	30a		14						14		14							1	15	107%
	30b		15						15		15							1	16	107%
	30c		8						8		8							1	9	113%
Totaal		0	37	0	0	0	0	0	37	0	37	0	0	0	0	0	0	3	40	108%
Postlaan	31a		12				1		13		5			0			3		8	67%
	31b		6						6		5								5	83%
	31c		6						6		6							1	7	117%
Totaal		0	24	0	0	1	0	0	25	0	16	0	0	0	0	0	3	1	20	83%
Wiekenplein	32		18						18		12						6		18	100%
Totaal		0	18	0	0	0	0	0	18	0	12	0	0	0	0	0	6	0	18	100%
Koediefslaan	33		7						9		3			0					3	43%
Totaal		0	7	0	0	0	2	0	9	0	3	0	0	0	0	0	0	0	3	43%
Totaal openbaar gebied F		22	1232	0	3	10	6	5	1.278	18	924	0	0	0	3	2	26	39	1.012	80%

OPENBARE PARKEERPLAATSEN - ZATERDAG 24 SEPTEMBER 2022

23:00 UUR

Straat	Sectie	CAPACITEIT								BEZETTING											
		Vrij straat	Vrij vak	Betaald	Blauwe zone	Geh. vak	Elektr. vak	Laad & los	Totaal	Vrij straat	Vrij vak	Betaald	Blauwe zone	Geh. vak	Elektr. vak	Laad & los	Overig	Fout	Totaal	%	
Bronsteeweg	1		2						2		2							1	3	150%	
Totaal		0	2	0	0	0	0	0	2	0	2	0	0	0	0	0	0	1	3	150%	
Binnenweg	2a		40			1			41		9			0				2	11	28%	
	2b		32			1			33		8			0					8	25%	
	2c		25			1			26		7			0					7	28%	
	2d		36			1			37		9			1					10	25%	
	2e		16						16		7							1	8	50%	
	2f		46						46		3								3	7%	
Totaal		0	195	0	0	4	0	0	199	0	43	0	0	1	0	0	2	1	47	24%	
Raadhuisstraat	3a		29			1			30		8			0				2	10	34%	
	3b		24			1			25		5			0					5	21%	
Totaal		0	53	0	0	2	0	0	55	0	13	0	0	0	0	0	2	0	15	28%	
Schouwbroekerstraat	4		27						27		23							2	1	26	96%
Totaal		0	27	0	0	0	0	0	27	0	23	0	0	0	0	0	2	1	26	96%	
Landzichtlaan	5a		19						19		17							1	1	19	100%
	5b		30						32		29				1			1	3	34	110%
	5c		23						23		23								1	24	104%
Totaal		0	72	0	0	0	2	0	74	0	69	0	0	0	1	0	2	5	77	106%	
Eikenlaan	6a		31						31		28									28	90%
	6b		13						13		9									9	69%
	6c		77			2			79		38			0						38	49%
Totaal		0	121	0	0	2	0	0	123	0	75	0	0	0	0	0	0	0	0	75	62%
Haemstedeplein	7a		13						13		8								1	9	69%
	7b		13						13		13								1	14	108%
	7c		6						6		5									5	83%
Totaal		0	32	0	0	0	0	0	32	0	26	0	0	0	0	0	0	2	28	88%	
Jacob van Campenstraat	8a	14							14	12									4	16	114%
	8b		22						22		22									22	100%
	8c		15						15		14									14	93%
Totaal		14	37	0	0	0	0	0	51	12	36	0	0	0	0	0	0	4	52	102%	
Lieven de Keylaan	9		9					9		9									1	10	111%
Totaal		0	9	0	0	0	0	0	9	0	9	0	0	0	0	0	0	1	10	111%	
Dr. P. Cuyperslaan	10		9					9		8									2	10	111%
Totaal		0	9	0	0	0	0	0	9	0	8	0	0	0	0	0	0	2	10	111%	

OPENBARE PARKEERPLAATSEN - ZATERDAG 24 SEPTEMBER 2022

23:00 UUR

Straat	Sectie	CAPACITEIT								BEZETTING										
		Vrij straat	Vrij vak	Betaald	Blauwe zone	Geh. vak	Elektr. vak	Laad & los	Totaal	Vrij straat	Vrij vak	Betaald	Blauwe zone	Geh. vak	Elektr. vak	Laad & los	Overig	Fout	Totaal	%
Hendrik peeperkornstraat	11		15						15		14								14	93%
Totaal		0	15	0	0	0	0	0	15	0	14	0	0	0	0	0	0	0	14	93%
Res Novaplein	12a		5						5		4								4	80%
	12b		12						12		6								6	50%
	12c		6						6		5								5	83%
	12d		42						42		34						1		35	83%
Totaal		0	65	0	0	0	0	0	65	0	49	0	0	0	0	0	0	1	50	77%
Vijfherenstraat	13a		16						16		15								15	94%
	13b		20						20		19								19	95%
Totaal		0	36	0	0	0	0	0	36	0	34	0	0	0	0	0	0	0	34	94%
Jan van den Bergstraat	14a		16						16		15								15	94%
	14b		19						19		19							1	20	105%
	14c		49						49		47								47	96%
Totaal		0	84	0	0	0	0	0	84	0	81	0	0	0	0	0	0	1	82	98%
Dr. Droogplein	15		5						5		2						2	3	7	140%
Totaal		0	5	0	0	0	0	0	5	0	2	0	0	0	0	0	2	3	7	140%
Esdoornkade	16a		11					2	13		11				2			1	14	109%
	16b		10						10		10								10	100%
	16c		16						16		16						2		18	113%
Totaal		0	37	0	0	0	2	0	39	0	37	0	0	0	2	0	0	3	42	108%
Esdoornlaan	17		19						19		18						1		19	100%
Totaal		0	19	0	0	0	0	0	19	0	18	0	0	0	0	0	1	0	19	100%
Lijsterbeslaan	18		21						21		21								21	100%
Totaal		0	21	0	0	0	0	0	21	0	21	0	0	0	0	0	0	0	21	100%
Oosterlaan	19		27						27		26						1	3	30	111%
Totaal		0	27	0	0	0	0	0	27	0	26	0	0	0	0	0	1	3	30	111%
Spaarnzichtlaan	20a		26						26		22								22	85%
	20b		24						24		20						3		23	96%
Totaal		0	50	0	0	0	0	0	50	0	42	0	0	0	0	0	3	0	45	90%
Cloosterlaan	21a		18					2	20		15					0			15	83%
	21b		8						8		7								7	88%
Totaal		0	26	0	0	0	0	2	28	0	22	0	0	0	0	0	0	0	22	85%

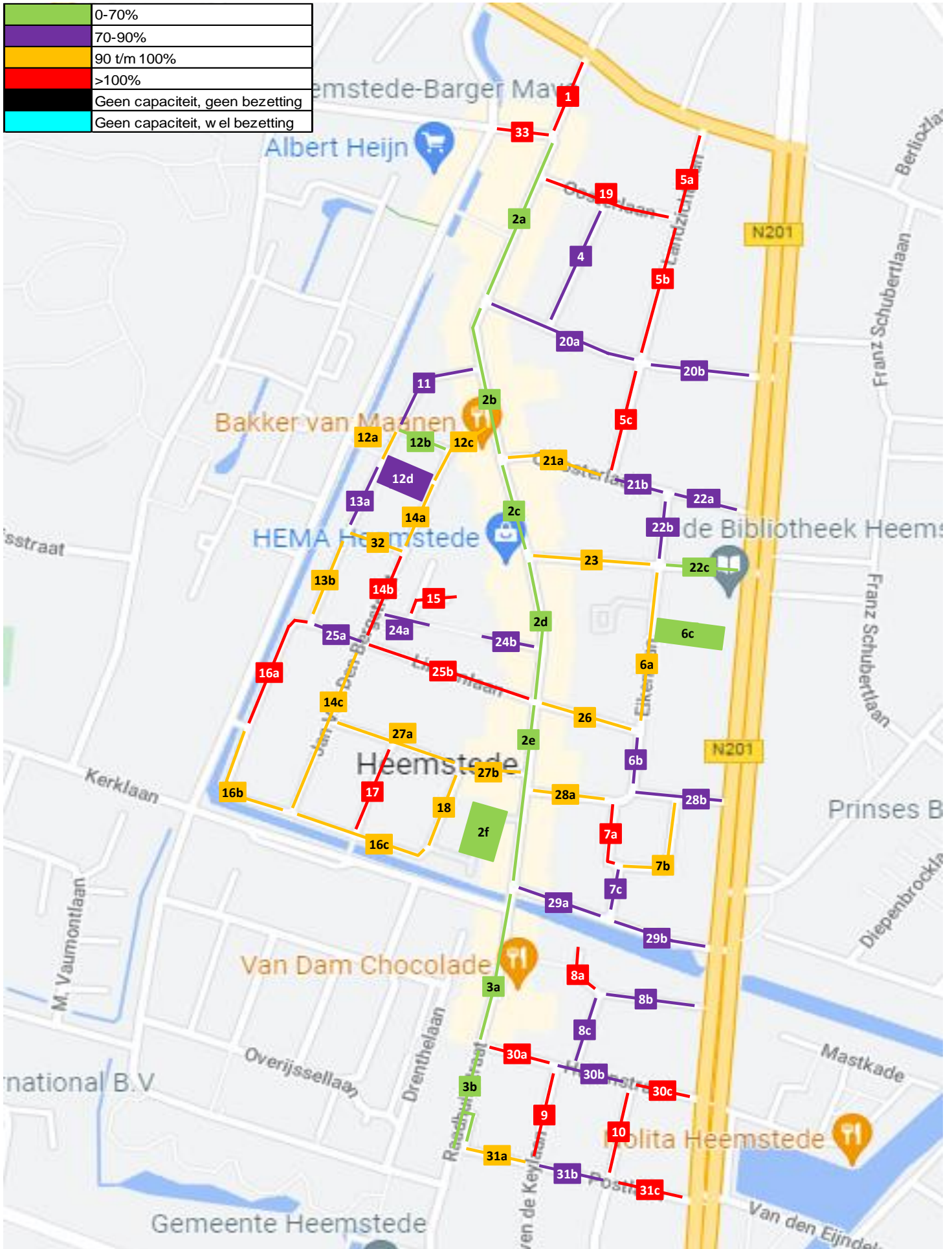
OPENBARE PARKEERPLAATSEN - ZATERDAG 24 SEPTEMBER 2022

23:00 UUR

Straat	Sectie	CAPACITEIT								BEZETTING										
		Vrij straat	Vrij vak	Betaald	Blauwe zone	Geh. vak	Elektr. vak	Laad & los	Totaal	Vrij straat	Vrij vak	Betaald	Blauwe zone	Geh. vak	Elektr. vak	Laad & los	Overig	Fout	Totaal	%
Julianaplein	22a		12						12		11							1	12	100%
	22b	8	5						13	5	5							2	12	92%
	22c		4		3				7		4		0						4	57%
Totaal		8	21	0	3	0	0	0	32	5	20	0	0	0	0	0	0	3	28	88%
Julianalaan	23		26					1	27		24					1			25	92%
Totaal		0	26	0	0	0	0	0	27	0	24	0	0	0	0	1	0	0	25	92%
Kastanjelaan	24a		8						8		8								8	100%
	24b		5						5		3							1	4	80%
Totaal		0	13	0	0	0	0	0	13	0	11	0	0	0	0	0	0	1	12	92%
Lindenlaan	25a		8						8		8								8	100%
	25b		36						36		35							2	37	103%
Totaal		0	44	0	0	0	0	0	44	0	43	0	0	0	0	0	0	2	45	102%
Berkenlaan	26		20						20		19							2	21	105%
Totaal		0	20	0	0	0	0	0	20	0	19	0	0	0	0	0	0	2	21	105%
Iepenlaan	27a		24						24		24							1	25	104%
	27b		9						9		9								9	100%
Totaal		0	33	0	0	0	0	0	33	0	33	0	0	0	0	0	0	1	34	103%
Haemstedelaan	28a		14					2	16		11				2			1	14	86%
	28b		14						14		12					2		1	15	107%
Totaal		0	28	0	0	0	0	2	30	0	23	0	0	0	2	2	2	2	29	96%
Zandvaartkade	29a		7				1		8		7			0					7	100%
	29b		12						12		10							1	11	92%
Totaal		0	19	0	0	1	0	0	20	0	17	0	0	0	0	0	1	0	18	95%
Havenstraat	30a		14						14		14							2	16	114%
	30b		15						15		14								14	93%
	30c		8						8		8							3	11	138%
Totaal		0	37	0	0	0	0	0	37	0	36	0	0	0	0	0	0	5	41	111%
Postlaan	31a		12				1		13		6			0			3		9	75%
	31b		6						6		5								5	83%
	31c		6						6		5							1	6	100%
Totaal		0	24	0	0	1	0	0	25	0	16	0	0	0	0	0	3	1	20	83%
Wiekenplein	32		18						18		12						6		18	100%
Totaal		0	18	0	0	0	0	0	18	0	12	0	0	0	0	0	6	0	18	100%
Koediefslaan	33		7						9		3			0					3	43%
Totaal		0	7	0	0	0	0	2	9	0	3	0	0	0	0	0	0	0	3	43%
Totaal openbaar gebied F		22	1232	0	3	10	6	5	1.278	17	907	0	0	1	3	3	27	45	1.003	79%

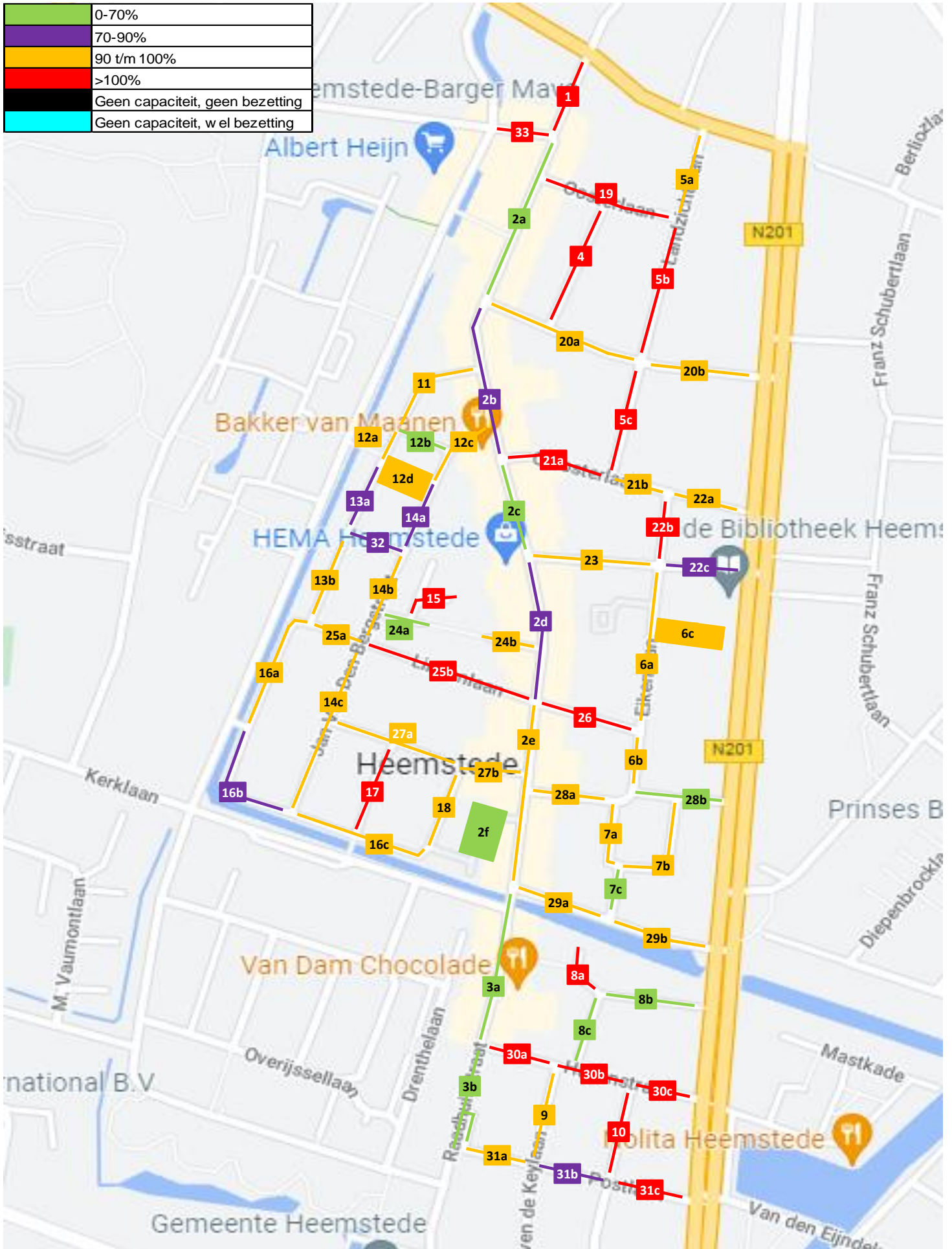
VISUELE WEERGAVE - GEBIED F - ZATERDAG 24-09-2022 - 08:00

	0-70%
	70-90%
	90 t/m 100%
	>100%
	Geen capaciteit, geen bezetting
	Geen capaciteit, wel bezetting



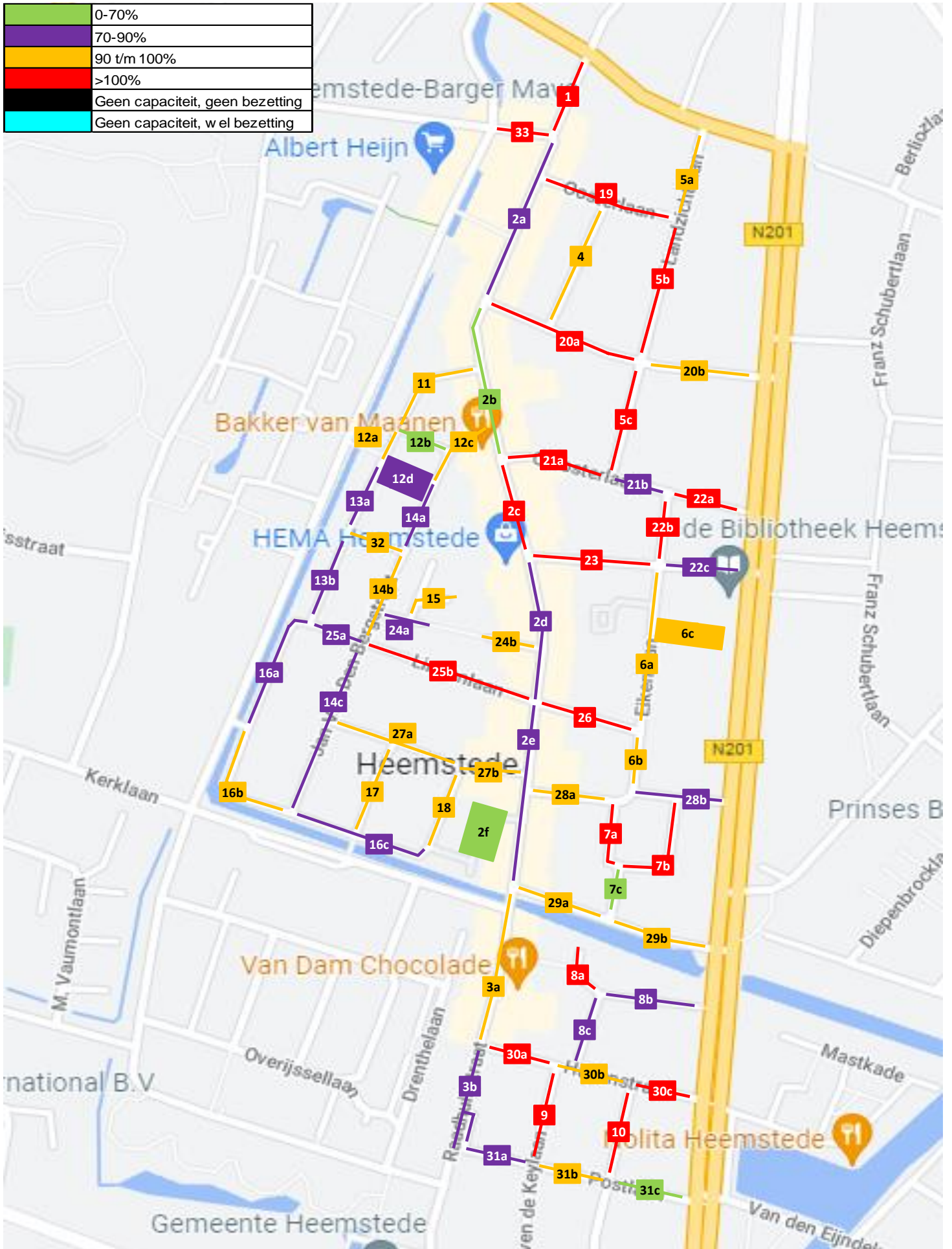
VISUELE WEERGAVE - GEBIED F - ZATERDAG 24-09-2022 - 10:00

	0-70%
	70-90%
	90 t/m 100%
	>100%
	Geen capaciteit, geen bezetting
	Geen capaciteit, wel bezetting



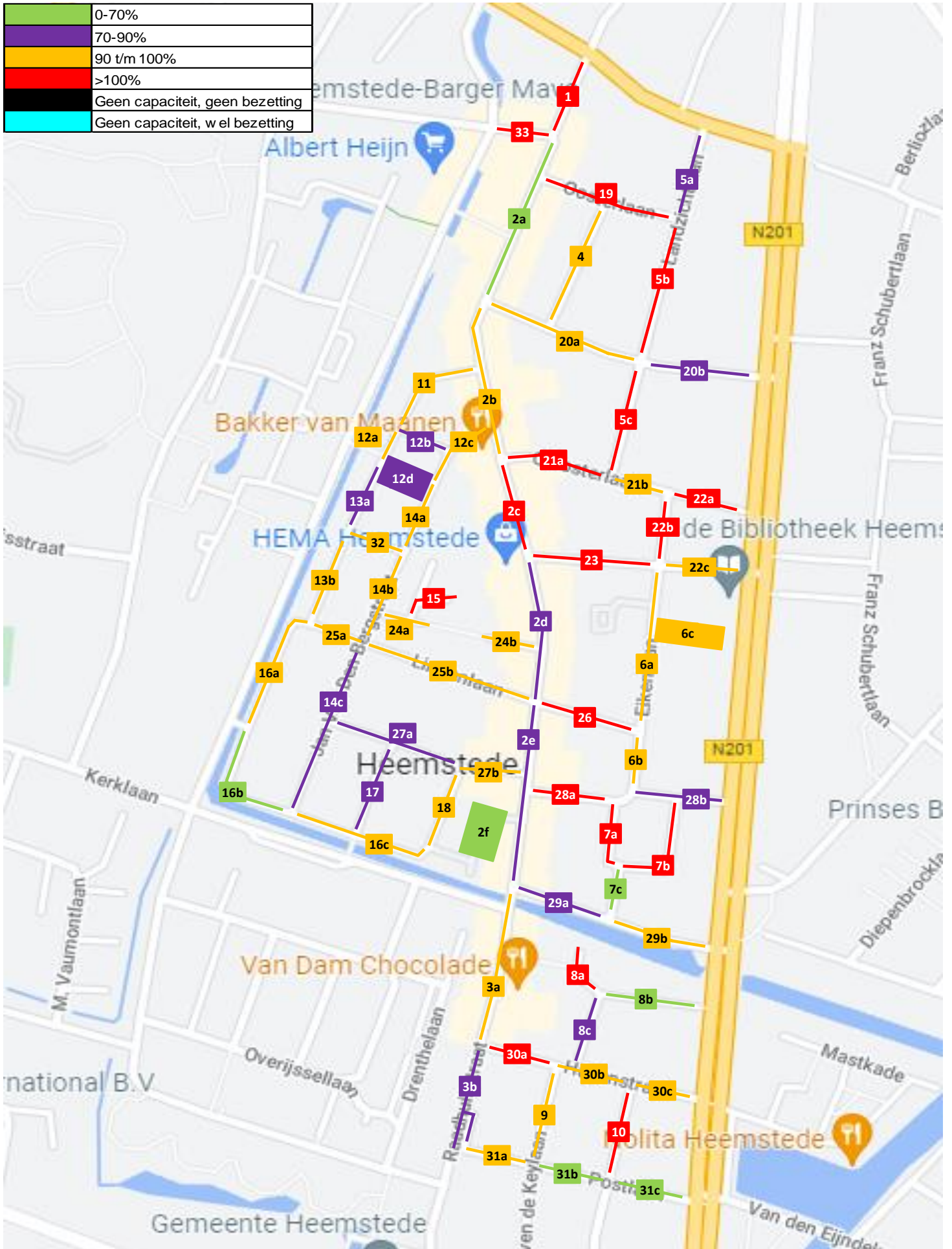
VISUELE WEERGAVE - GEBIED F - ZATERDAG 24-09-2022 - 12:00

	0-70%
	70-90%
	90 t/m 100%
	>100%
	Geen capaciteit, geen bezetting
	Geen capaciteit, wel bezetting



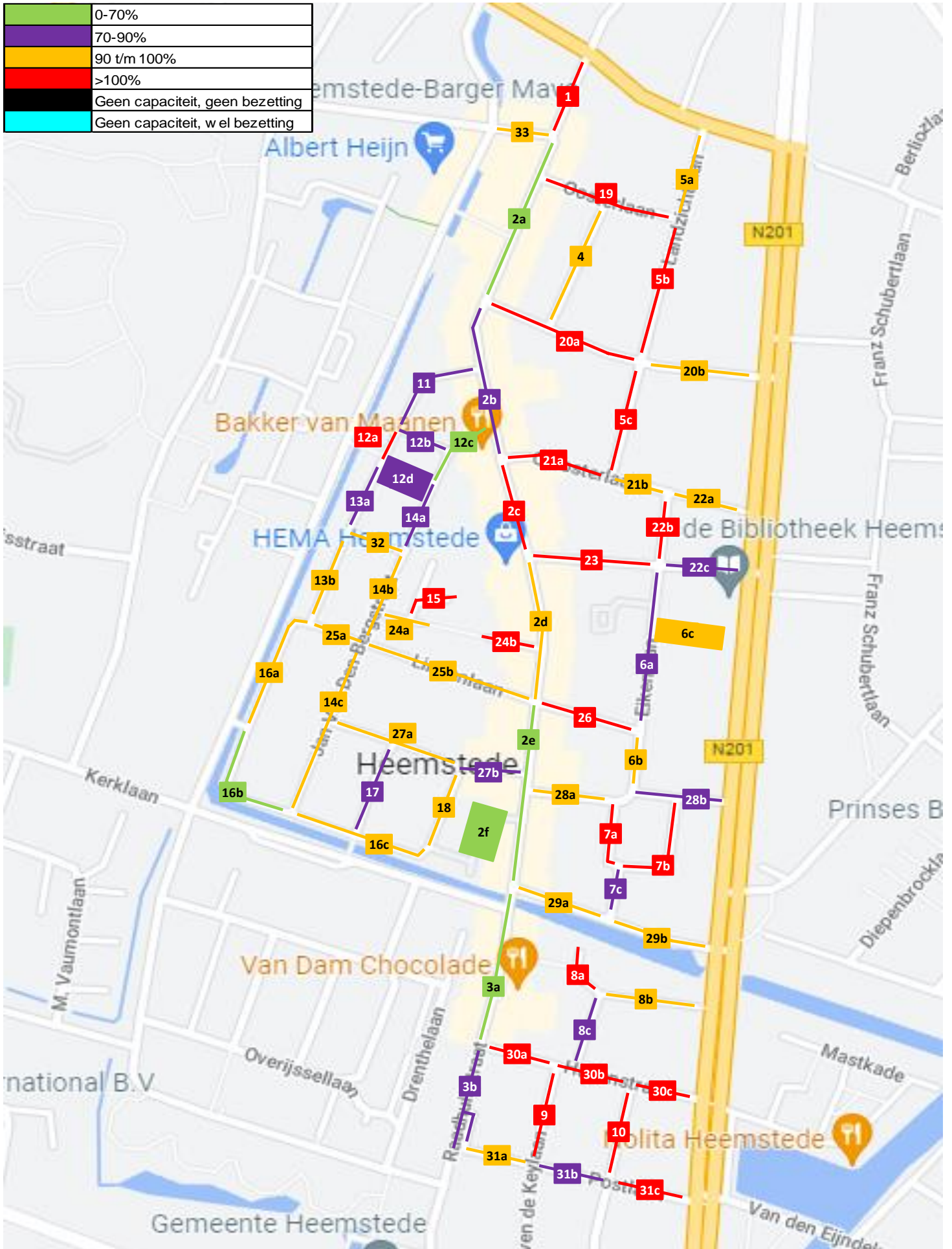
VISUELE WEERGAVE - GEBIED F - ZATERDAG 24-09-2022 - 14:00

	0-70%
	70-90%
	90 t/m 100%
	>100%
	Geen capaciteit, geen bezetting
	Geen capaciteit, wel bezetting



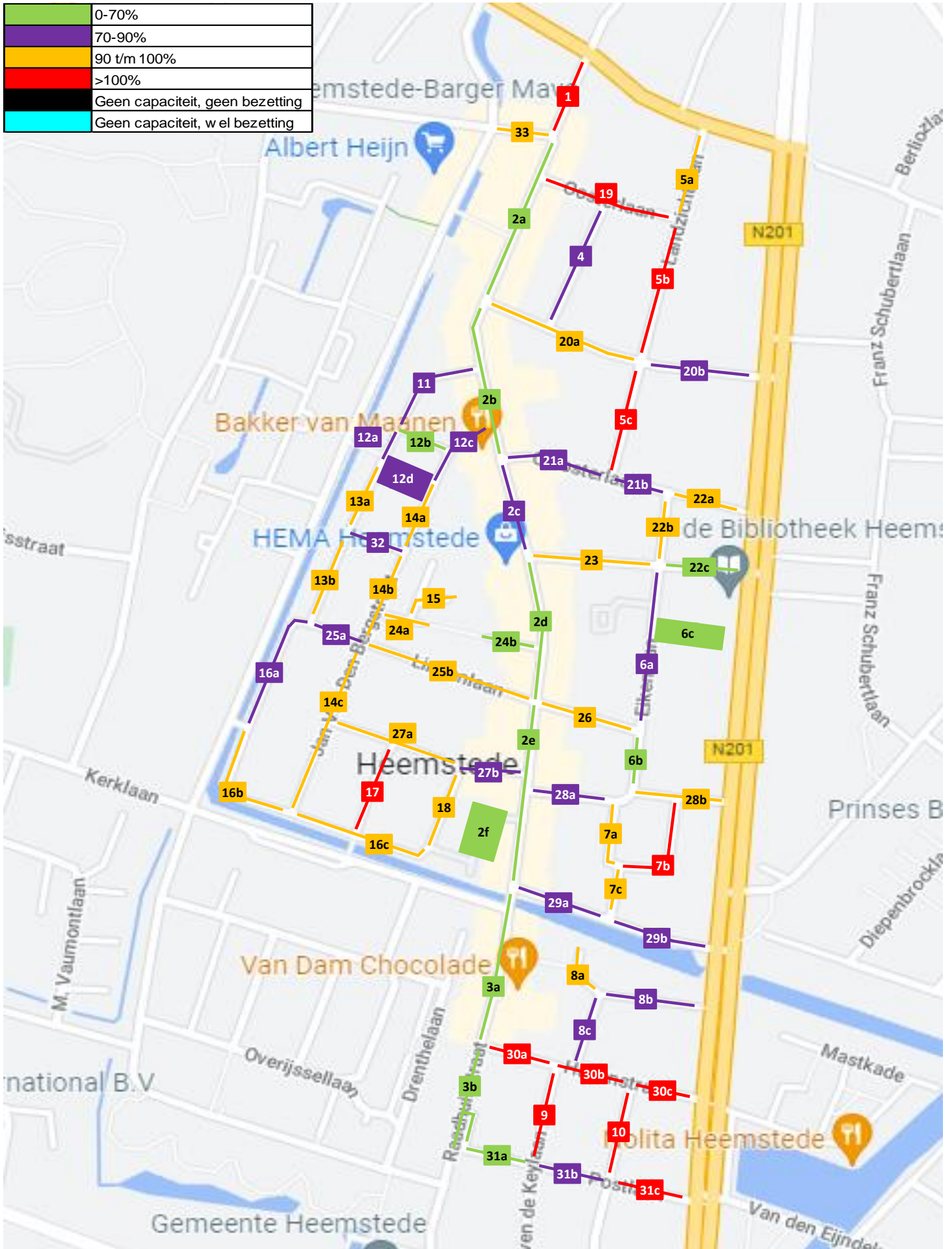
VISUELE WEERGAVE - GEBIED F - ZATERDAG 24-09-2022 - 16:00

	0-70%
	70-90%
	90 t/m 100%
	>100%
	Geen capaciteit, geen bezetting
	Geen capaciteit, wel bezetting



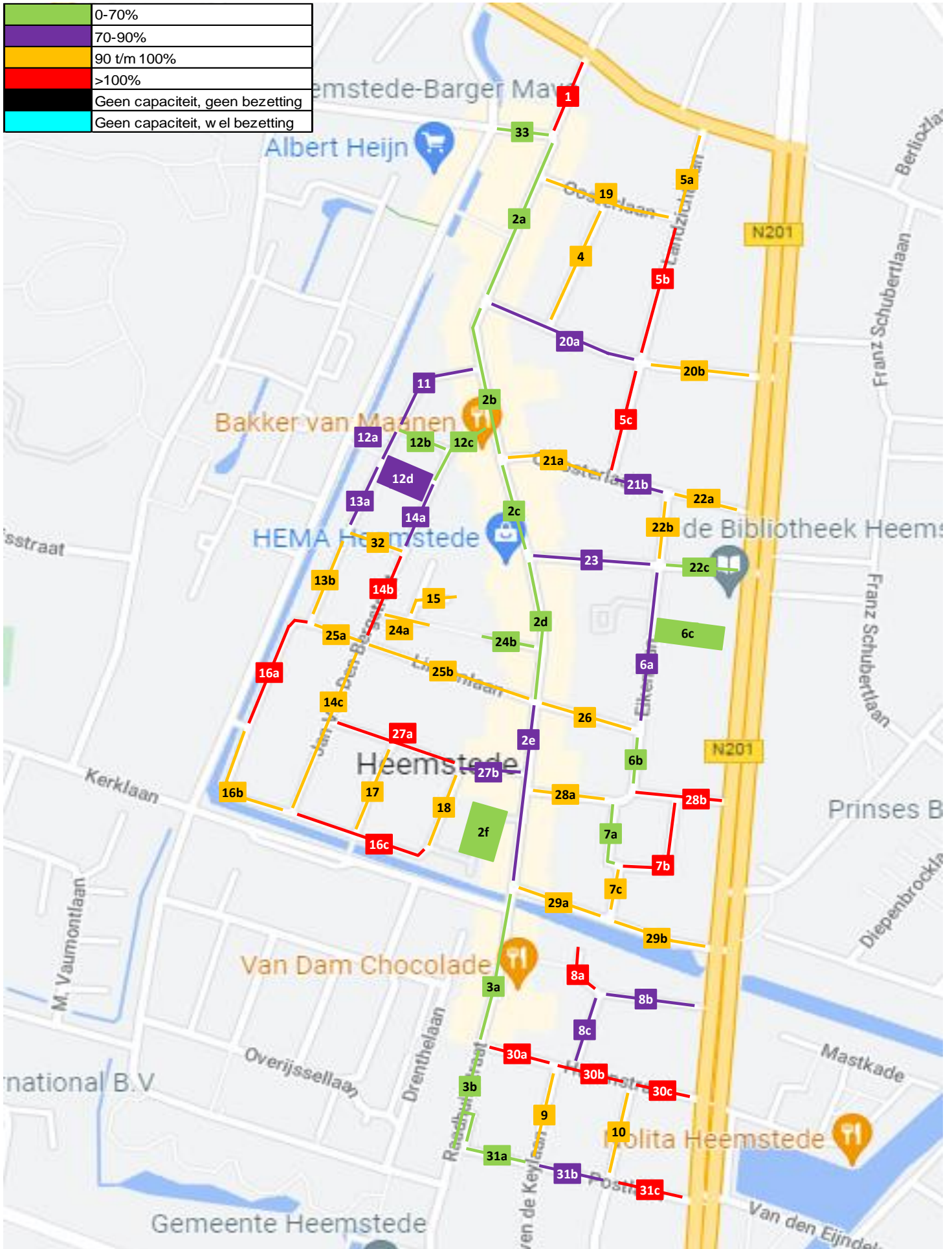
VISUELE WEERGAVE - GEBIED F - ZATERDAG 24-09-2022 - 18:00

	0-70%
	70-90%
	90 t/m 100%
	>100%
	Geen capaciteit, geen bezetting
	Geen capaciteit, wel bezetting



VISUELE WEERGAVE - GEBIED F - ZATERDAG 24-09-2022 - 20:00

	0-70%
	70-90%
	90 t/m 100%
	>100%
	Geen capaciteit, geen bezetting
	Geen capaciteit, wel bezetting



VISUELE WEERGAVE - GEBIED F - ZATERDAG 24-09-2022 - 23:00

	0-70%
	70-90%
	90 t/m 100%
	>100%
	Geen capaciteit, geen bezetting
	Geen capaciteit, wel bezetting

