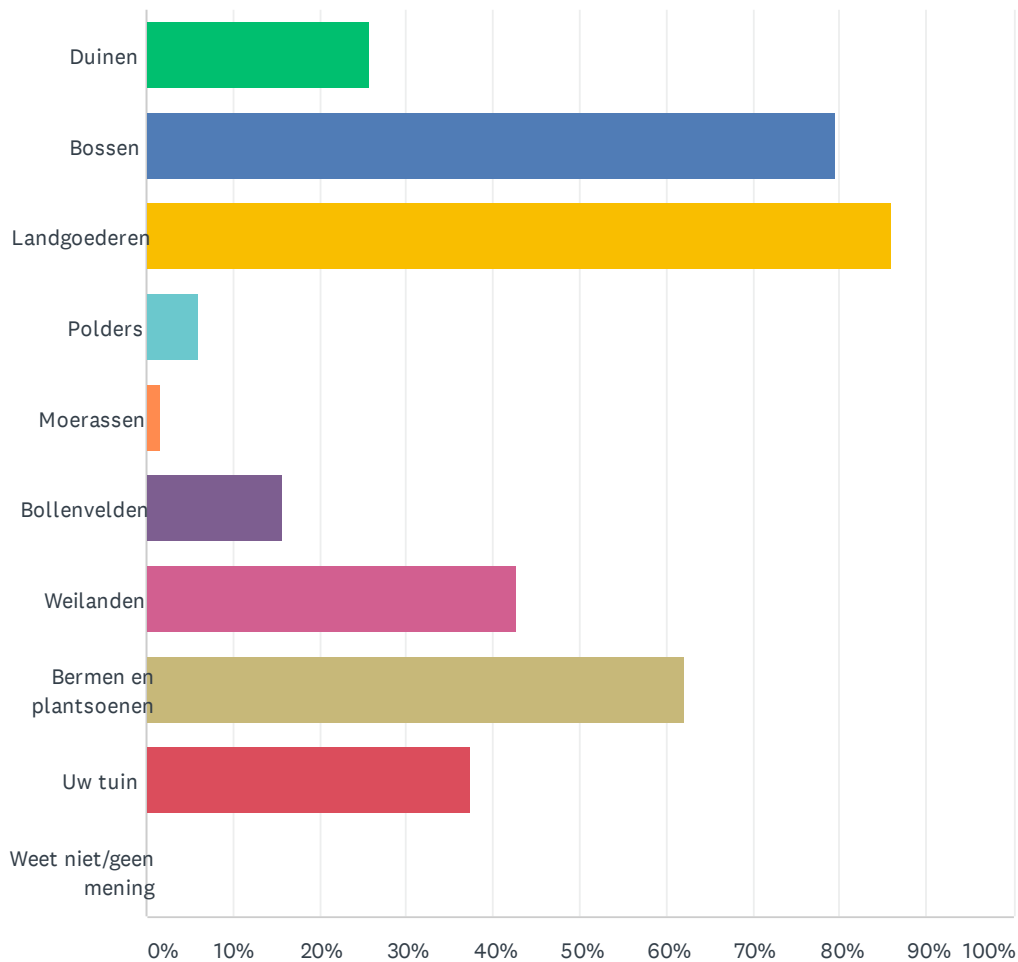


## V1 Wat is volgens u typische natuur van Heemstede? U kunt maximaal vijf antwoorden selecteren

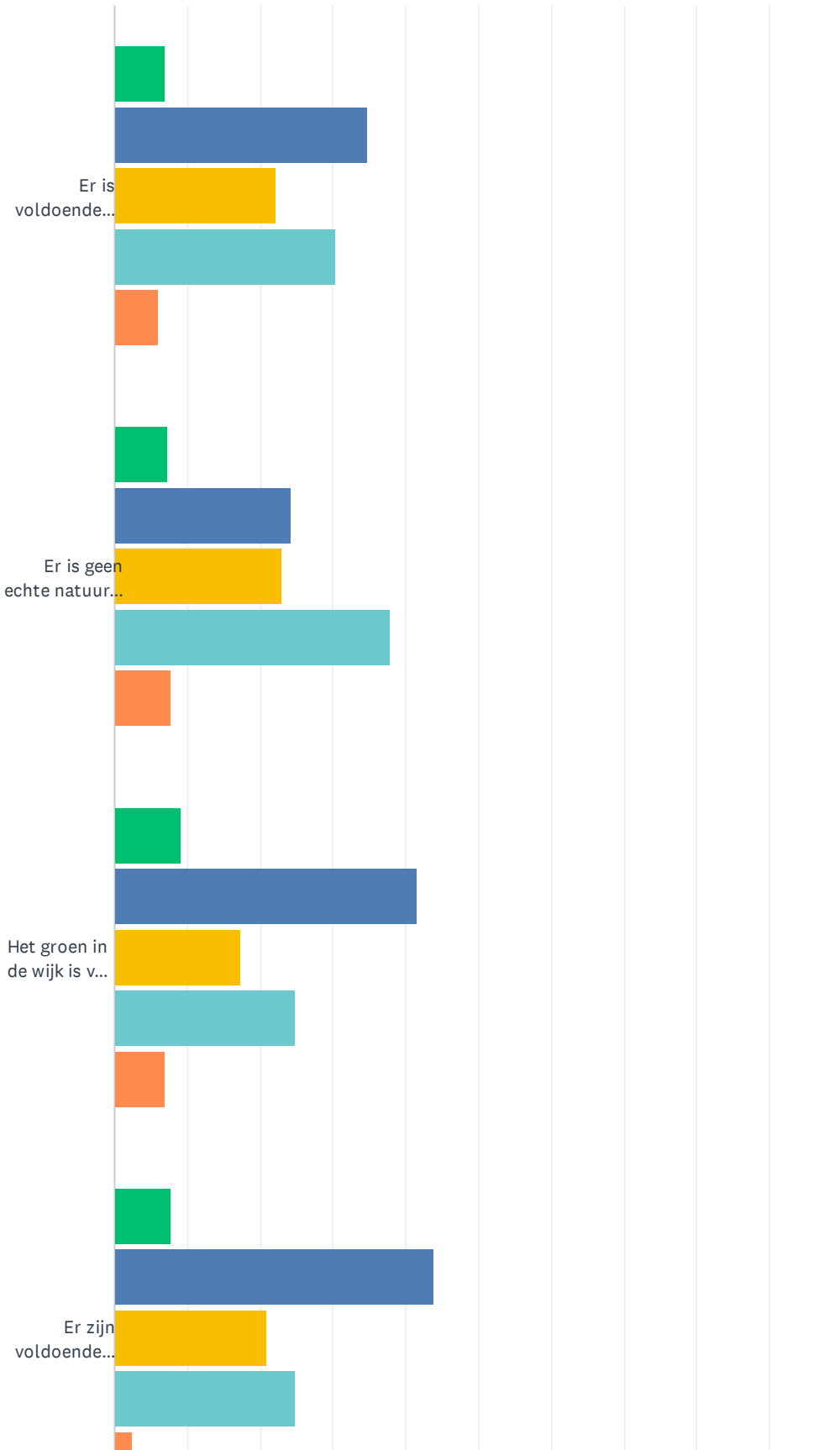
Beantwoord: 248 Overgeslagen: 0



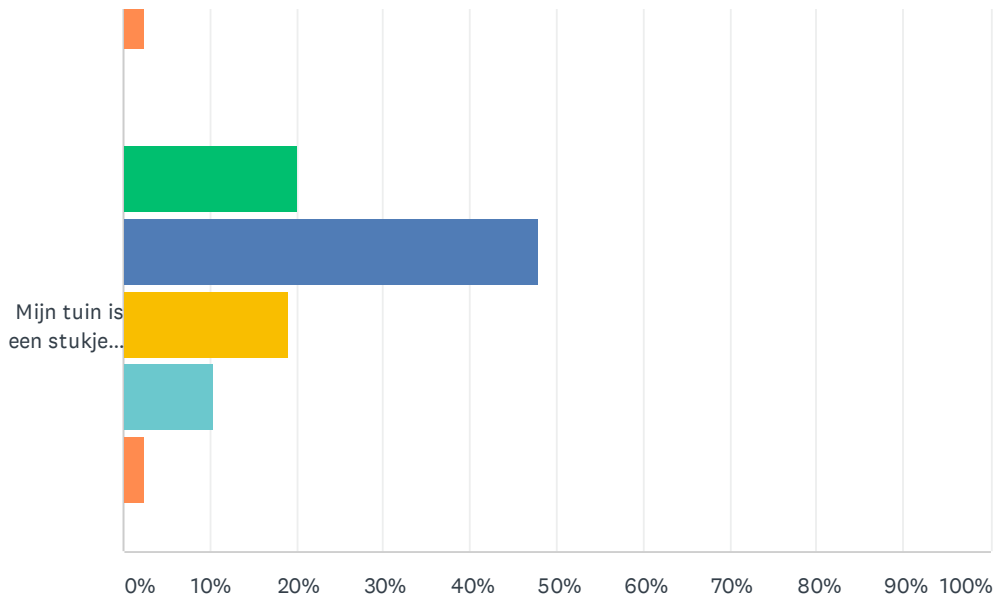
ANTWOORDKEUZEN	REACTIES
Duinen	25.81% 64
Bossen	79.44% 197
Landgoederen	85.89% 213
Polders	6.05% 15
Moerassen	1.61% 4
Bollenvelden	15.73% 39
Weilanden	42.74% 106
Bermen en plantsoenen	62.10% 154
Uw tuin	37.50% 93
Weet niet/geen mening	0.00% 0
Totaal aantal respondenten: 248	

## V2 Kunt u bij onderstaande stellingen aangeven in hoeverre u het hiermee eens bent? helemaal eens / eens / neutraal / oneens / helemaal oneens

Beantwoord: 248 Overgeslagen: 0



## Vergroening Gemeente Heemstede



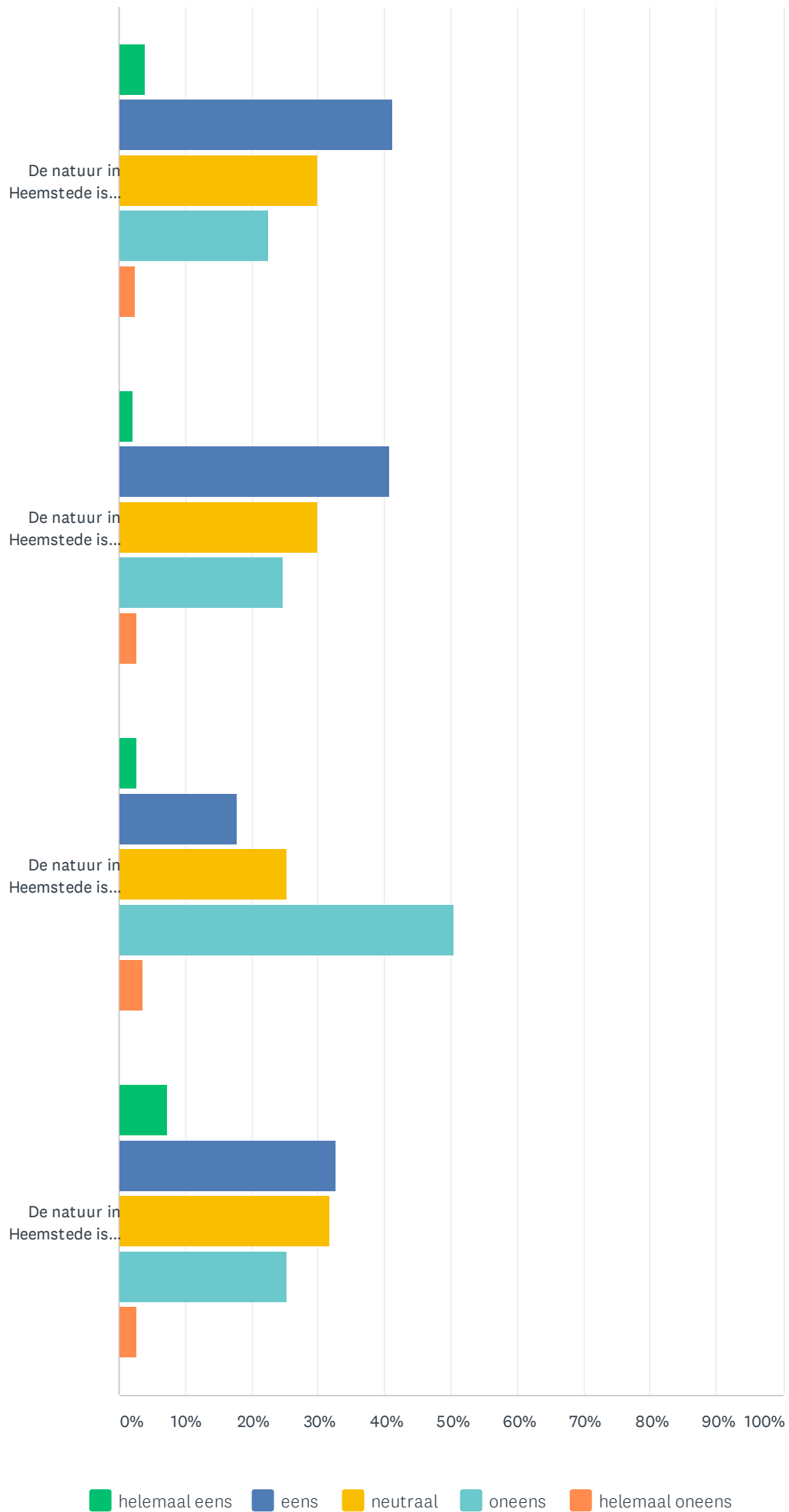
■ helemaal eens  
 ■ eens  
 ■ neutraal  
 ■ oneens  
 ■ helemaal oneens

	HELEMAAL EENS	EENS	NEUTRAAL	ONEENS	HELEMAAL ONEENS	TOTAAL	GEWOGEN GEMIDDELDE
Er is voldoende natuur in Heemstede.	6.85% 17	34.68% 86	22.18% 55	30.24% 75	6.05% 15	248	2.94
Er is geen echte natuur in Heemstede.	7.26% 18	24.19% 60	22.98% 57	37.90% 94	7.66% 19	248	3.15
Het groen in de wijk is voor mij natuur dichtbij.	9.27% 23	41.53% 103	17.34% 43	25.00% 62	6.85% 17	248	2.79
Er zijn voldoende plekken in Heemstede waar je natuur kunt beleven.	7.66% 19	43.95% 109	20.97% 52	25.00% 62	2.42% 6	248	2.71
Mijn tuin is een stukje natuur.	20.16% 50	47.98% 119	18.95% 47	10.48% 26	2.42% 6	248	2.27

V3 Hoe waardeert u de natuur in Heemstede? Kunt u aangeven in hoeverre u het met onderstaande stellingen eens bent?helemaal eens / eens / neutraal / oneens / helemaal oneens

Beantwoord: 248 Overgeslagen: 0

# Vergroening Gemeente Heemstede



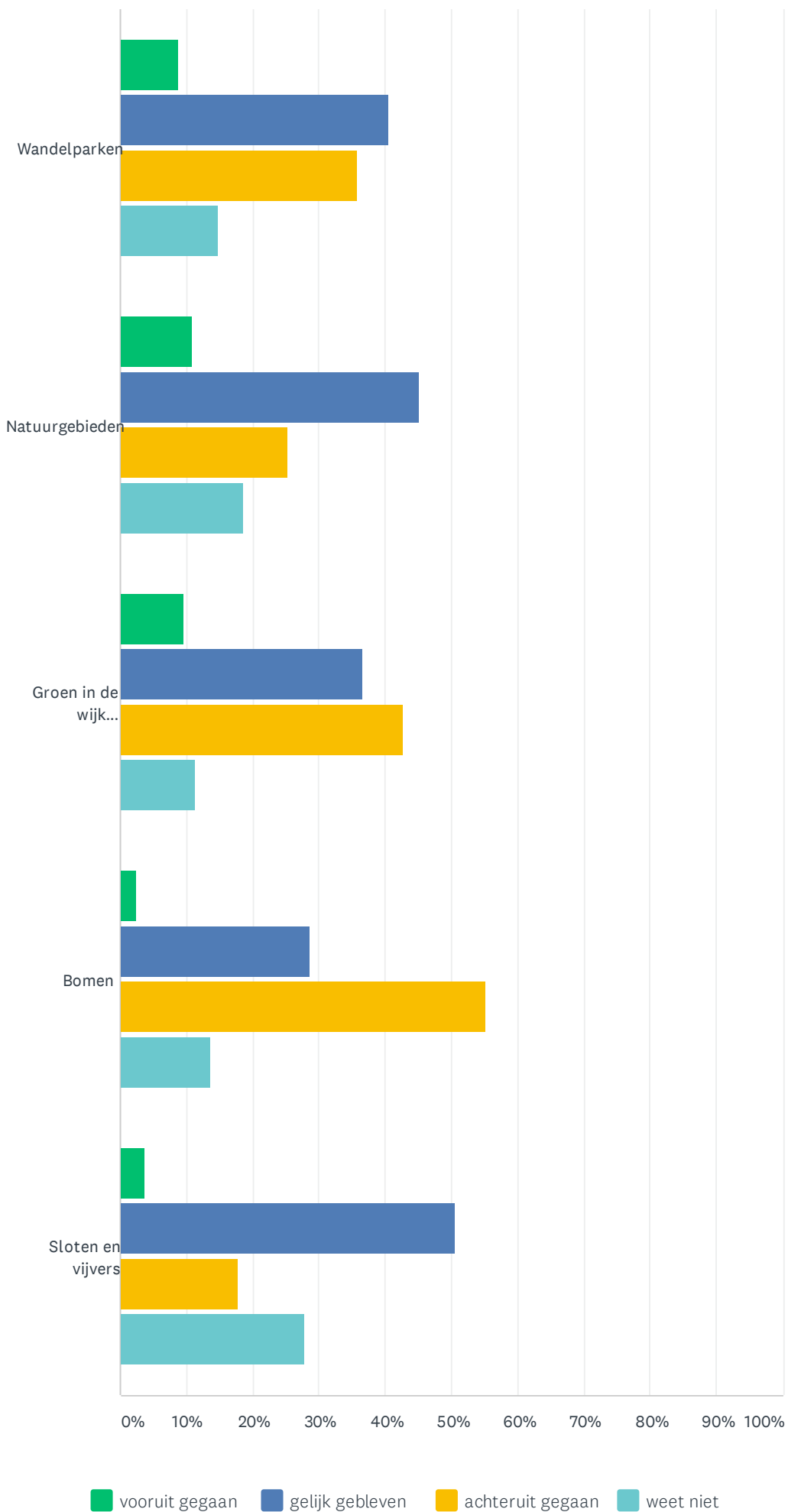
## Vergroening Gemeente Heemstede

	HELEMAAL EENS	EENS	NEUTRAAL	ONEENS	HELEMAAL ONEENS	TOTAAL	GEWOGEN GEMIDDELDE
De natuur in Heemstede is kleurrijk.	4.03% 10	41.13% 102	29.84% 74	22.58% 56	2.42% 6	248	2.78
De natuur in Heemstede is divers.	2.02% 5	40.73% 101	29.84% 74	24.60% 61	2.82% 7	248	2.85
De natuur in Heemstede is rommelig.	2.82% 7	17.74% 44	25.40% 63	50.40% 125	3.63% 9	248	3.34
De natuur in Heemstede is aangeharkt.	7.26% 18	32.66% 81	31.85% 79	25.40% 63	2.82% 7	248	2.84

## V4 Is de natuur in Heemstede er volgens u in de afgelopen 5 jaar op vooruit of achteruit gegaan?

Beantwoord: 241 Overgeslagen: 7

# Vergroening Gemeente Heemstede



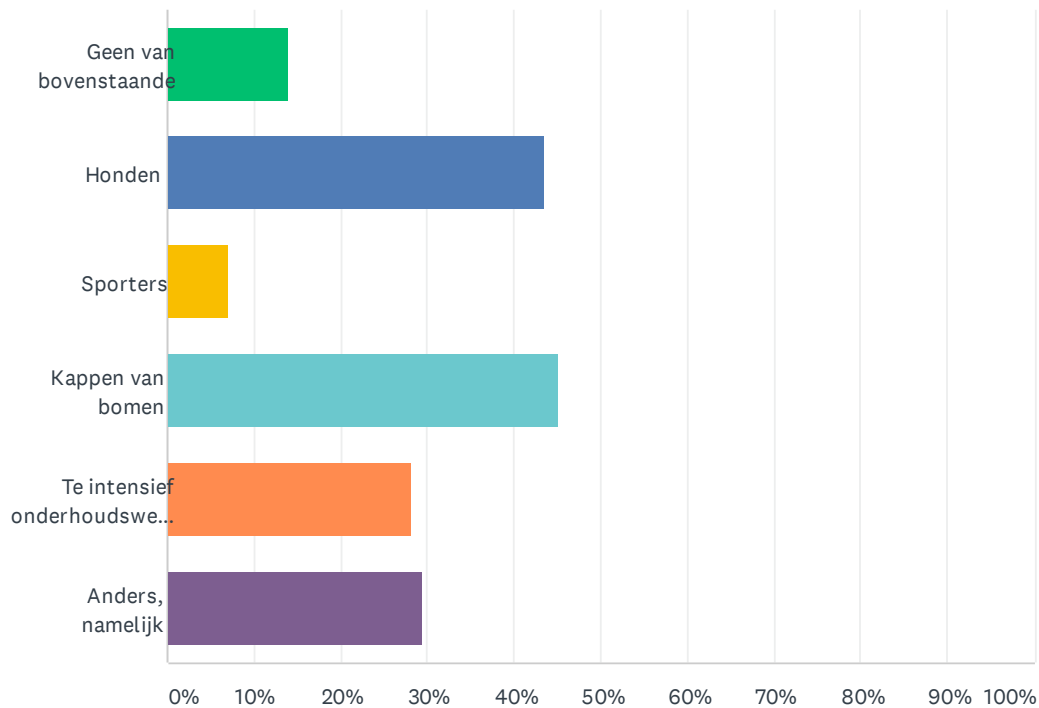


## Vergroening Gemeente Heemstede

	VOORUIT GEGAAN	GELIJK GEBLEVEN	ACHTERUIT GEGAAN	WEET NIET	TOTAAL	GEWOGEN GEMIDDELDE
Wandelparken	8.71% 21	40.66% 98	35.68% 86	14.94% 36	241	2.57
Natuurgebieden	10.79% 26	45.23% 109	25.31% 61	18.67% 45	241	2.52
Groen in de wijk (plantsoenen, bermen)	9.54% 23	36.51% 88	42.74% 103	11.20% 27	241	2.56
Bomen	2.49% 6	28.63% 69	55.19% 133	13.69% 33	241	2.80
Sloten en vijvers	3.73% 9	50.62% 122	17.84% 43	27.80% 67	241	2.70

## V5 Zijn er zaken in de natuur in Heemstede die u als storend ervaart? Er zijn meerdere antwoorden mogelijk

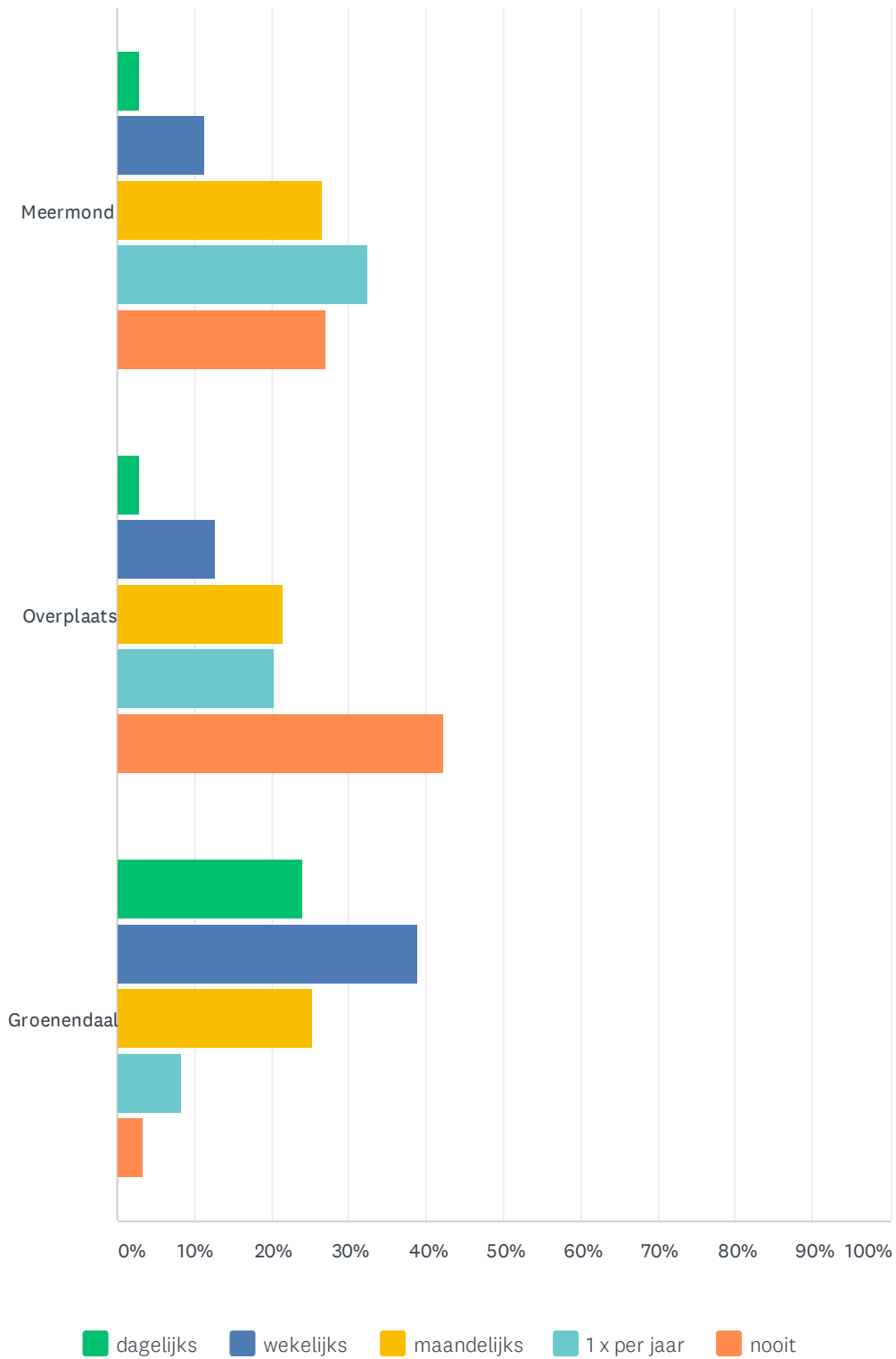
Beantwoord: 241 Overgeslagen: 7



ANTWOORDKEUZEN	REACTIES	
Geen van bovenstaande	14.11%	34
Honden	43.57%	105
Sporters	7.05%	17
Kappen van bomen	45.23%	109
Te intensief onderhoudswerk aan het groen	28.22%	68
Anders, namelijk	29.46%	71
Totaal aantal respondenten: 241		

## V6 Hoe vaak bezoekt u één van de groengebieden van de gemeente?

Beantwoord: 241 Overgeslagen: 7

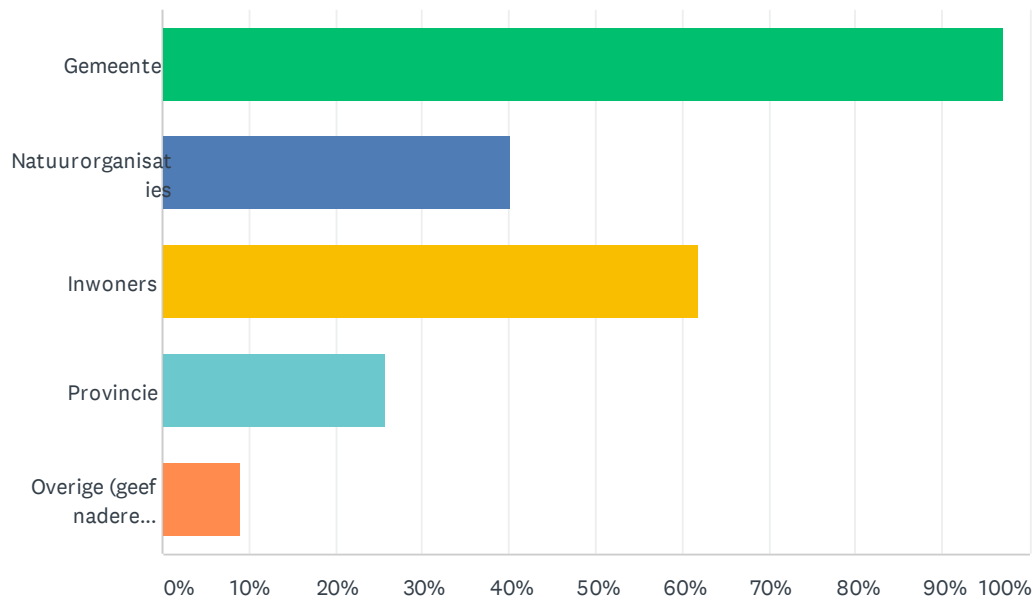


## Vergroening Gemeente Heemstede

	DAGELIJKS	WEKELIJKS	MAANDELIJKS	1 X PER JAAR	NOOIT	TOTAAL	GEWOGEN GEMIDDELDE
Meermond	2.90% 7	11.20% 27	26.56% 64	32.37% 78	26.97% 65	241	3.69
Overplaats	2.90% 7	12.86% 31	21.58% 52	20.33% 49	42.32% 102	241	3.86
Groenendaal	24.07% 58	39.00% 94	25.31% 61	8.30% 20	3.32% 8	241	2.28

## V7 Wie vindt u dat verantwoordelijk is voor de natuur in de gemeente Heemstede? Er zijn meerdere antwoorden mogelijk

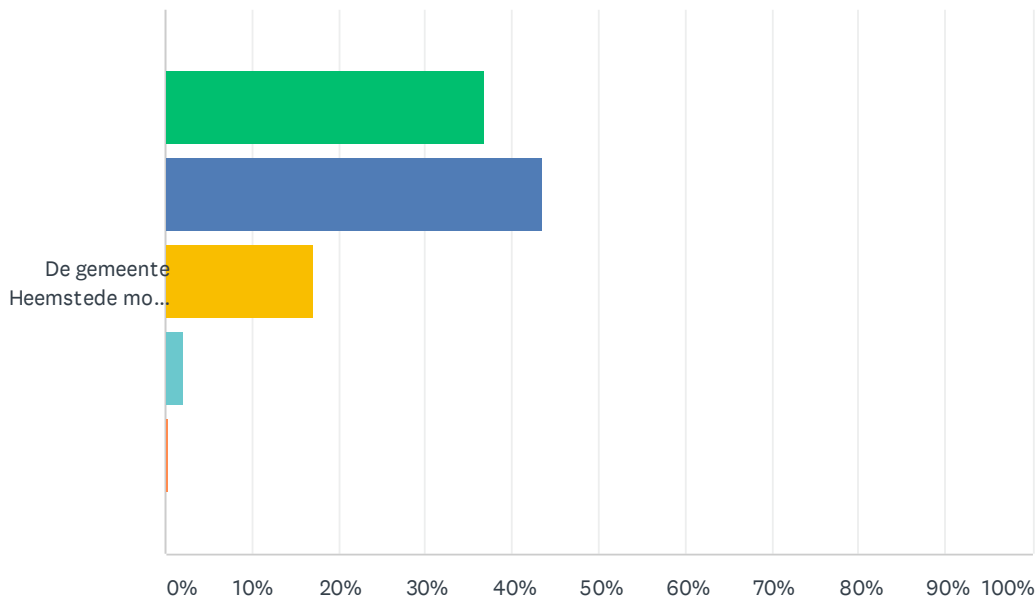
Beantwoord: 234 Overgeslagen: 14



ANTWOORDKEUZEN	REACTIES	
Gemeente	97.01%	227
Natuurorganisaties	40.17%	94
Inwoners	61.97%	145
Provincie	25.64%	60
Overige (geef nadere toelichting)	8.97%	21
Totaal aantal respondenten: 234		

V8 Kunt u bij onderstaande stelling aangeven in hoeverre u het hiermee eens bent? helemaal eens / eens / neutraal / oneens / helemaal oneens

Beantwoord: 234 Overgeslagen: 14

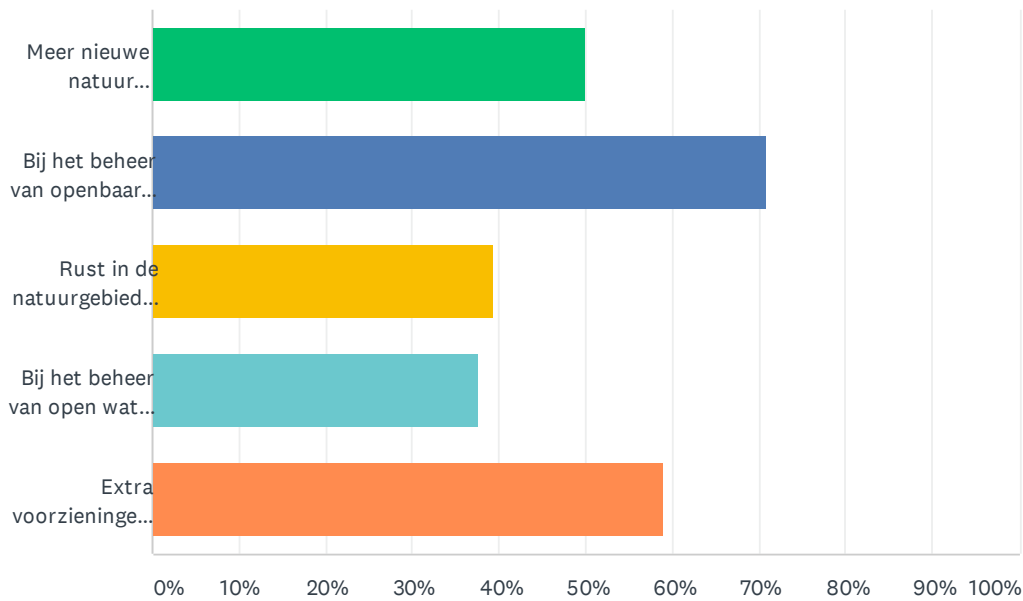


helemaal eens eens neutraal oneens helemaal oneens

	HELEMAAL EENS	EENS	NEUTRAAL	ONEENS	HELEMAAL ONEENS	TOTAAL	GEWOGEN GEMIDDELDE
De gemeente Heemstede moet meer aandacht geven aan de natuur.	36.75% 86	43.59% 102	17.09% 40	2.14% 5	0.43% 1	234	1.86

## V9 Wat zou de gemeente kunnen doen om de natuur in Heemstede te versterken? Er zijn meerdere antwoorden mogelijk

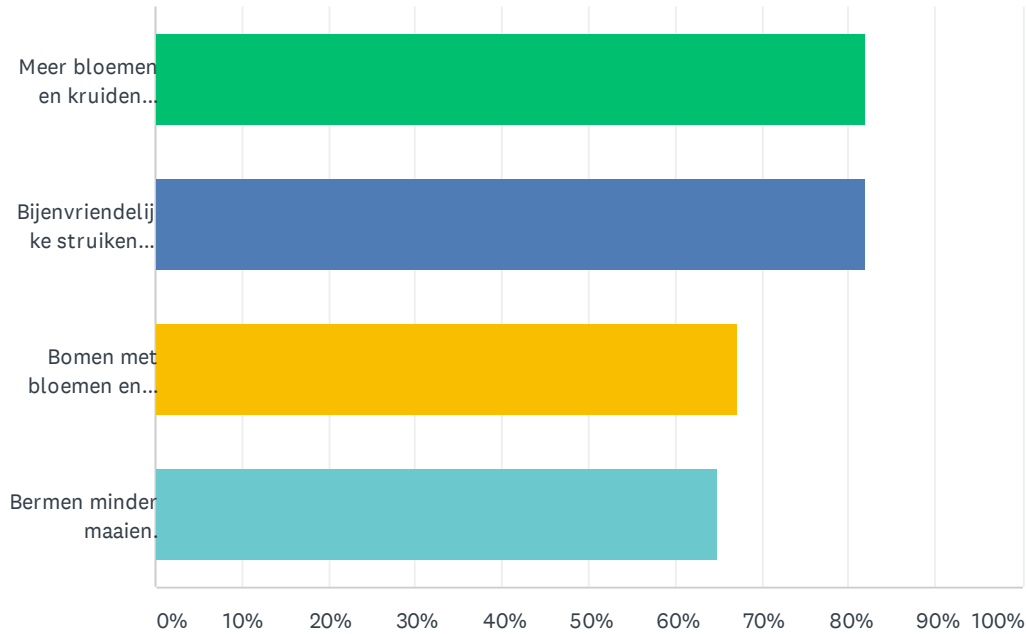
Beantwoord: 234 Overgeslagen: 14



ANTWOORDKEUZEN	REACTIES
Meer nieuwe natuur aanleggen.	50.00% 117
Bij het beheer van openbaar groen meer rekening houden met de natuur.	70.94% 166
Rust in de natuurgebieden vergroten.	39.32% 92
Bij het beheer van open water meer rekening houden met de natuur.	37.61% 88
Extra voorzieningen plaatsen faunapassages/natuurverbindingen (eekhoornbruggen, paddentunnels, etc.), groene daken, groene gevels, nestkasten	58.97% 138
Totaal aantal respondenten: 234	

## V10 Wat zou de gemeente kunnen doen om het openbaar groen zoals bermen, plantsoenen natuurlijker te maken (groen in de wijk)? Er zijn meerdere antwoorden mogelijk

Beantwoord: 234 Overgeslagen: 14

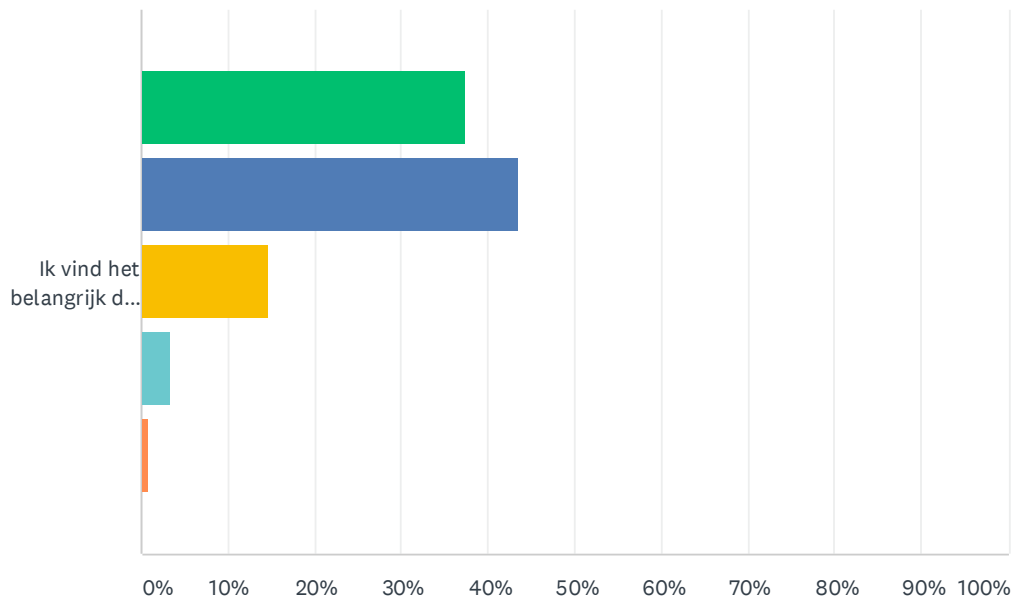


ANTWOORDKEUZEN	REACTIES	
Meer bloemen en kruiden zaaien.	82.05%	192
Bijenvriendelijke struiken planten.	82.05%	192
Bomen met bloemen en vruchten plaatsen.	67.09%	157
Bermen minder maaien.	64.96%	152
Totaal aantal respondenten: 234		



V11 Kunt u bij onderstaande stelling aangeven in hoeverre u het hiermee eens bent?helemaal eens / eens / neutraal / oneens / helemaal oneens

Beantwoord: 232 Overgeslagen: 16

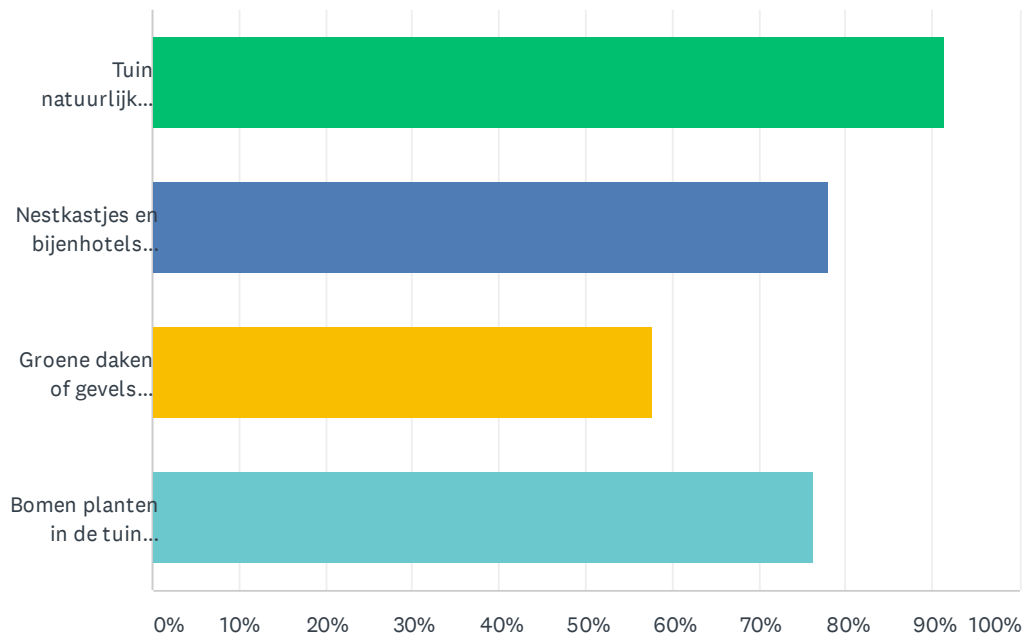


helemaal eens eens neutraal oneens helemaal oneens

	HELEMAAL EENS	EENS	NEUTRAAL	ONEENS	HELEMAAL ONEENS	TOTAAL	GEWOGEN GEMIDDELDE
Ik vind het belangrijk dat inwoners zélf maatregelen nemen ter versterking van de natuur en biodiversiteit.	37.50% 87	43.53% 101	14.66% 34	3.45% 8	0.86% 2	232	1.86

## V12 Wat zouden de inwoners kunnen doen om de eigen omgeving natuurlijker te maken? Er zijn meerdere antwoorden mogelijk

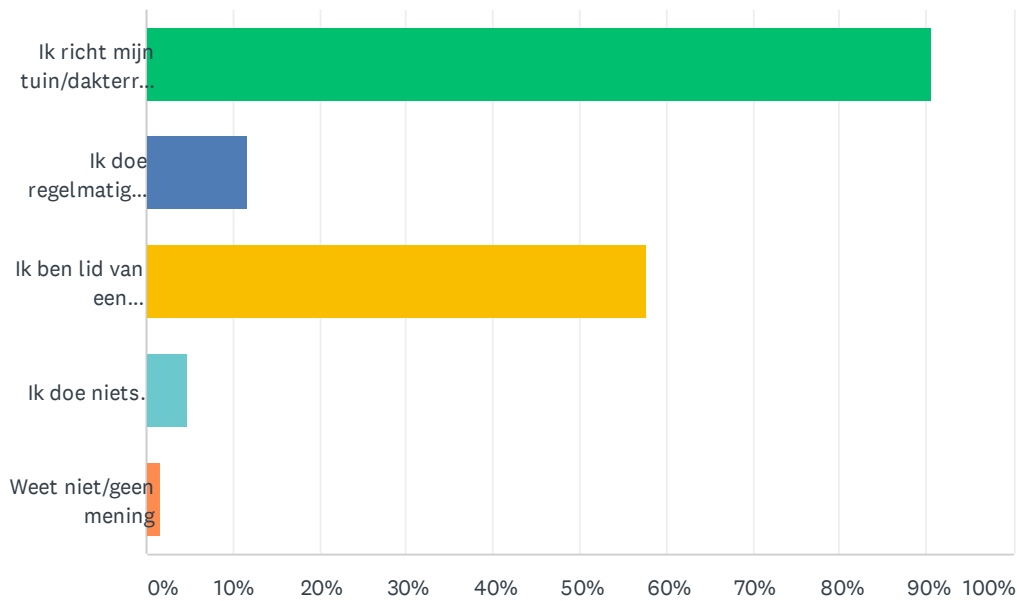
Beantwoord: 232 Overgeslagen: 16



ANTWOORDKEUZEN	REACTIES	
Tuin natuurlijk inrichten.	91.38%	212
Nestkastjes en bijenhôtels plaatsen (voor vogels en insecten).	78.02%	181
Groene daken of gevels plaatsen.	57.76%	134
Bomen planten in de tuin (voor meer zuurstof en minder hittestress).	76.29%	177
Totaal aantal respondenten: 232		

## V13 Wat doet u zelf om de natuur in de gemeente voor de toekomst te behouden? Er zijn meerdere antwoorden mogelijk

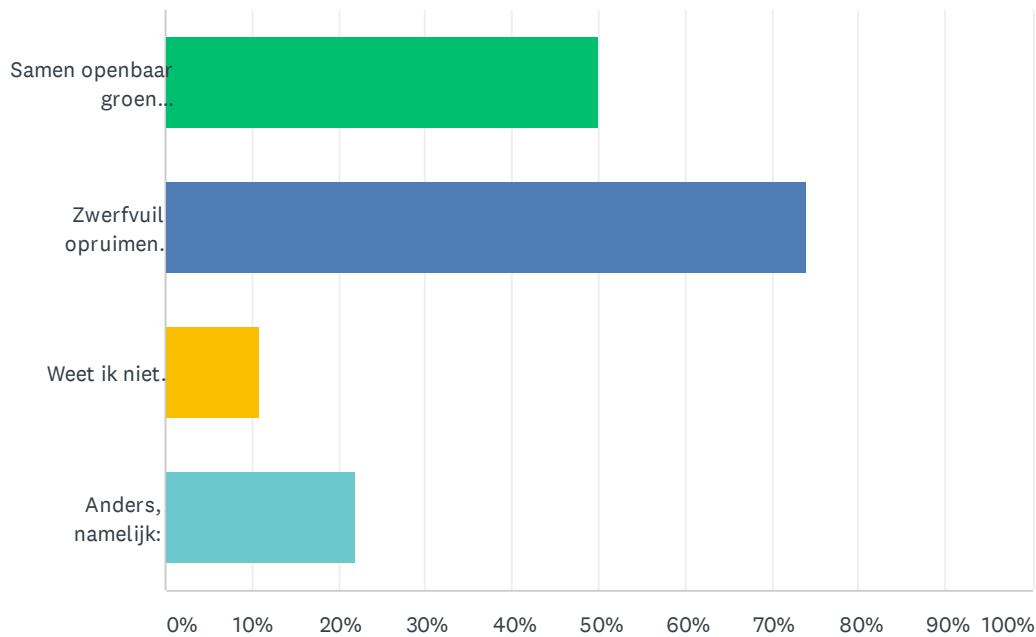
Beantwoord: 232 Overgeslagen: 16



ANTWOORDKEUZEN	REACTIES	
Ik richt mijn tuin/dakterrass/balkon zo natuurvriendelijk mogelijk in, zodat dieren er zich thuis voelen.	90.52%	210
Ik doe regelmatig vrijwilligerswerk in een natuurgebied.	11.64%	27
Ik ben lid van een natuurorganisatie of geef regelmatig giften aan groene doelen.	57.76%	134
Ik doe niets.	4.74%	11
Weet niet/geen mening	1.72%	4
Totaal aantal respondenten: 232		

## V14 Waar ziet u mogelijkheden om samen met de buurt of de gemeente te vergroenen? Er zijn meerdere antwoorden mogelijk

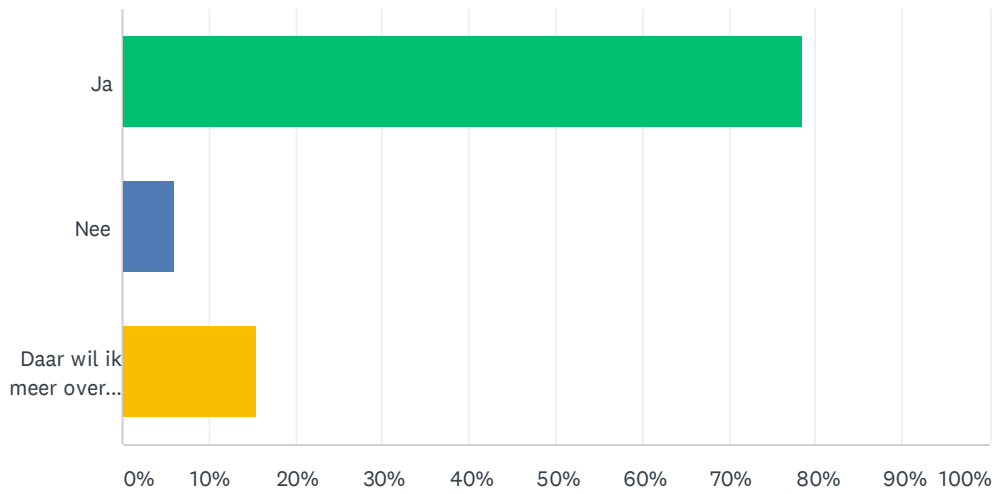
Beantwoord: 232 Overgeslagen: 16



ANTWOORDKEUZEN	REACTIES	
Samen openbaar groen onderhouden.	50.00%	116
Zwerfvuil opruimen.	74.14%	172
Weet ik niet.	10.78%	25
Anders, namelijk:	21.98%	51
Totaal aantal respondenten: 232		

## V15 Als u uw tuin wilt 'vergroenen' weet u dan hoe u dit kunt doen?

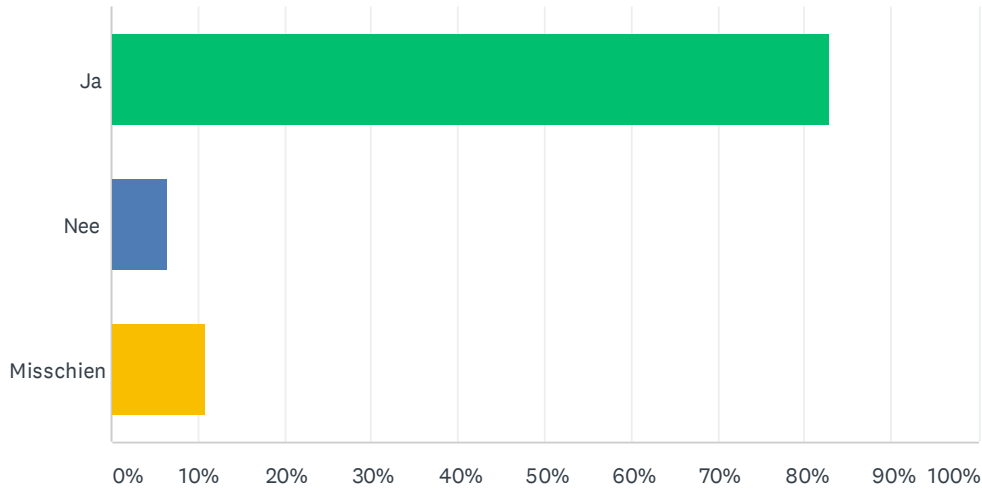
Beantwoord: 232 Overgeslagen: 16



ANTWOORDKEUZEN	REACTIES	
Ja	78.45%	182
Nee	6.03%	14
Daar wil ik meer over weten.	15.52%	36
<b>TOTAAL</b>		<b>232</b>

V16 Sommige vogels nestelen het liefst in een stenige omgeving. In de wijk helpen ze met het bestrijden van teveel muggen. Zou u nestkasten voor vogels aan uw huis willen bevestigen?

Beantwoord: 232 Overgeslagen: 16



ANTWOORDKEUZEN	REACTIES	
Ja	82.76%	192
Nee	6.47%	15
Misschien	10.78%	25
TOTAAL		232

## V17 Heeft u nog opmerkingen, tips of ideeën naar aanleiding van deze enquête?

Beantwoord: 106 Overgeslagen: 142